



**ПРАЦЕВЛАШТУВАННЯ
ПРИВАТНИМИ
АГЕНТСТВАМИ ЗАЙНЯТОСТІ
У ЗАКАРПАТСЬКІЙ ОБЛАСТІ
У I півріччі 2021 РОКУ**

zak.dcz.gov.ua



Працевлаштування громадян приватними агентствами зайнятості

Відповідно до Закону України «Про зайнятість населення», суб'єкти господарювання, які надають послуги з посередництва у працевлаштуванні, інформують Закарпатський обласний центр зайнятості про працевлаштованих ними осіб шляхом подання звітності за формою №1-ПА «Інформація про кількість працевлаштованих громадян суб'єктами господарювання, які надають послуги з посередництва у працевлаштуванні».

Відповідно до звітності за формою № 1-ПА, у I півріччі 2021 року здійснювали працевлаштування **15 приватних агентств зайнятості**, зокрема, 1 агентство працевлаштовувало в Україні на вакансії, 3 агентства – направляли на роботу до іншого роботодавця та 11 агентств – здійснювали працевлаштування за кордоном.

Протягом I півріччя 2021 року загальна кількість громадян, працевлаштованих приватними агентствами зайнятості, становила **1399 осіб**, зокрема, в Україні на вакансії – 215 осіб (15,4%), направлено на роботу до іншого роботодавця – 451 особа (32,2%), за кордоном було працевлаштовано 733 особи (52,4%).



Працевлаштування в Україні на вакансії.

За статтю: у загальній кількості працевлаштованих в Україні на вакансії, жінки становили 79,1%, чоловіки – 20,9%.

За віковими групами: 79,1% працевлаштованих були у віці до 35 років, 20% - у віці 35-45 років, 0,9% - понад 45 років.

За рівнем освіти: 5,6% мали вищу освіту, 81,8% - професійно-технічну освіту; 12,6% - повну загальну освіту.

Найбільш поширеними професіями, за якими працевлаштовувалися громадяни були: в'язальник схемних джгутів, кабелів та шнурів (215 осіб).

За розмірами заробітної плати: 100% працевлаштованих в Україні на вакансії - отримували заробітну плату від 6 тис. грн. до 18 тис. грн.

За регіонами: із загальної кількості працевлаштованих - 100% було працевлаштовано у м. Ужгороді.



Направлені на роботу в Україні до інших роботодавців.

Із загальної кількості направлених на роботу в Україні до інших роботодавців, 40,8% - становили мешканці міст, 59,2% - мешканці сільської місцевості.

За тривалістю роботи: 54,3% направлених на роботу до іншого роботодавця здійснювали свою діяльність у термін до 6 місяців, 6,2% - від 6 місяців до 1 року та 39,5% - понад 1 рік.

За рівнем заробітної плати: 4,0% отримували заробітну плату у мінімальному розмірі (6 тис. грн), 96,0% - від 6 тис. грн. до 18 тис. грн.

За регіонами: 48% направлених на роботу до інших роботодавців - у м. Ужгороді.



Працевлаштування громадян України за кордоном.

Більшість громадян (93,9%) була працевлаштована в м. Берегові (переробна промисловість).

Найбільші потоки трудових міграцій - до Угорщини (699 осіб), до Польщі (24 особи), Словаччини (5 осіб), Чехії (5 осіб).

Із загальної чисельності працюючих за кордоном **71,8% склали чоловіки. Мешканці міст становили 64,9%.**

За віковими групами: 69,6% трудових мігрантів – особи у віці до 35 років; 29,0% - у віці від 36 до 45 років; 1,4% - у віці понад 45 років.

За рівнем освіти: 18,0% мали вищу освіту, 30,2% - професійно-технічну освіту; 51,8% - повну загальну освіту.

За тривалістю роботи: 65,6% трудових мігрантів уклали контракти на термін до 6 місяців, 22,2% – від 6 місяців до 1 року, та 12,1% - понад 1 рік.

У країні призначення трудові мігранти були зайняті:

за видами економічної діяльності: 74,5% – у переробній промисловості, 20,5% – добувній промисловості і розробленні кар'єрів; 3,8% – у будівництві; по менше, ніж 1% – у торгівлі та ремонті автотранспорту, наданні інших видів послуг, професійній та науковій діяльності, сільському господарстві.

за професійними групами: переважну більшість (66,8%) – займали місця кваліфікованих робітників з інструментом; 32,7% – були зайняті на некваліфікованих роботах, менше, ніж 1% – працівники сфери торгівлі та послуг.



Порівняння структури громадян, працевлаштованих за сприяння Закарпатської обласної служби зайнятості, та приватними агентствами зайнятості за I півріччя 2021 року

Порівняльний аналіз показників щодо працевлаштування громадян за сприяння Закарпатської обласної служби зайнятості з даними приватних агентств зайнятості (відповідно до форми 1-ПА) за I півріччя 2021 року засвідчив наступне:

Кількість працевлаштованих Закарпатською обласною службою зайнятості (5,3 тис. осіб) в майже 4 рази перевищила кількість працевлаштованих приватними агентствами зайнятості в Україні.

Окремі характеристики громадян, працевлаштованих Закарпатською обласною службою зайнятості та приватними агентствами зайнятості:

За статтю: Серед працевлаштованих за сприяння Закарпатської обласної служби зайнятості 55,7% становили чоловіки та 44,3% – жінки. Серед працевлаштованих приватними агентствами зайнятості в Україні переважали жінки (79,1%), за кордоном офіційно працювали переважно чоловіки (71,8%).

За місцем проживання: Більше половини(52,5%) працевлаштованих за сприяння Закарпатської обласної служби зайнятості становили мешканці сільської місцевості. У той же час, серед працевлаштованих приватними агентствами зайнятості в Україні переважали мешканці сільської місцевості(59,2%), за кордоном – мешканці міст.

За віком: Приватні агентства зайнятості як в Україні, так і за кордоном, працевлаштовують осіб різних вікових груп (зокрема, на вакансії в Україні 79,1% працевлаштованих у віці до 35 років). У той же час, серед безробітних, працевлаштованих за сприяння Закарпатської обласної служби зайнятості, 73,5% - становлять особи старше 35 років.



За освітою: Структура працевлаштованих як за направленням Закарпатської обласної служби зайнятості, так і приватними агентствами зайнятості за кордоном не відрізняється – від 40% до 43% мали загальну середню освіту. При цьому, серед працевлаштованих приватними агентствами зайнятості в Україні 81,8% мали професійно-технічну освіту.

За видами економічної діяльності: Майже 27% працевлаштованих Закарпатською обласною службою зайнятості отримали роботу у переробній промисловості, 20% - у торгівлі та ремонті, 10,2% - в державному управлінні та обороні. У той же час 74,5% працевлаштованих приватними агентствами зайнятості за кордоном – працювали у сфері переробної промисловості.

ВИСНОВКИ

Закарпатська обласна служба зайнятості залишається лідером серед посередників на ринку праці.

Приватні агентства зайнятості, що офіційно здійснюють діяльність в Україні, сумарно працевлаштовують на порядок менше громадян, ніж Закарпатська обласна служба зайнятості.

Структура працевлаштованих приватними агентствами зайнятості та структура працевлаштованих за сприяння Закарпатської обласної служби зайнятості, по багатьох характеристиках співпадає.

Висновки окремих експертів та представників ЗМІ, що вакансії, які пропонують приватні агентства зайнятості, є більш привабливі ніж, ті, що пропонує Державна служба зайнятості, не відповідають дійсності.

Працевлаштування громадян
приватними агентствами
зайнятості у I півріччі 2021 року



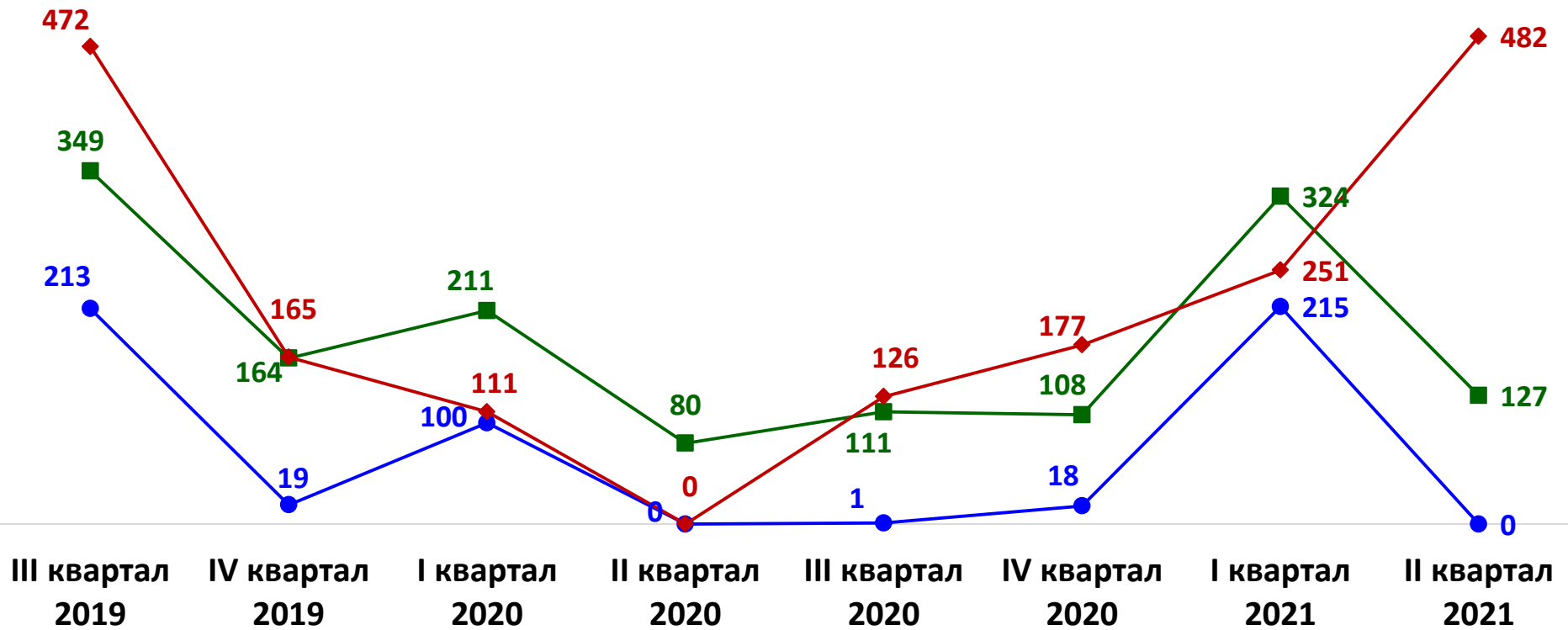
	2021 р.	у % до підсумку
Кількість приватних агентств зайнятості, які здійснювали працевлаштування	14*	
Кількість працевлаштованих громадян	790	
Працевлаштовані в Україні (на вакансії)		
кількість приватних агентств зайнятості	1	-
кількість працевлаштованих громадян	215	15,4%
Направлені на роботу в Україні до іншого роботодавця		
кількість приватних агентств зайнятості	3	-
кількість працевлаштованих громадян	451	32,2%
Працевлаштовані за кордоном		
кількість приватних агентств зайнятості	11	-
кількість працевлаштованих громадян	733	52,4%

* Загальна кількість приватних агентств зайнятості, які здійснювали працевлаштування, не є сумою відповідних даних за видами працевлаштування

Кількість працевлаштованих громадян приватними агентствами зайнятості у I півріччі 2021 року, особи



- Працевлаштовано в Україні на вакансії
- Направлено на роботу до інших роботодавців
- ◆ Працевлаштовано за кордоном



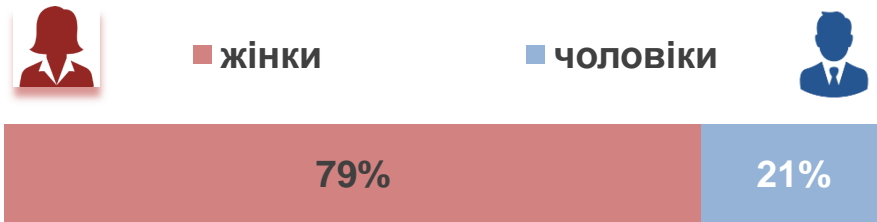
(відповідно до форми № 1-ПА, нова редакція якої запроваджена, починаючи з III кв. 2019 р.)

Працевлаштування в Україні на вакансії у I півріччі 2021 року

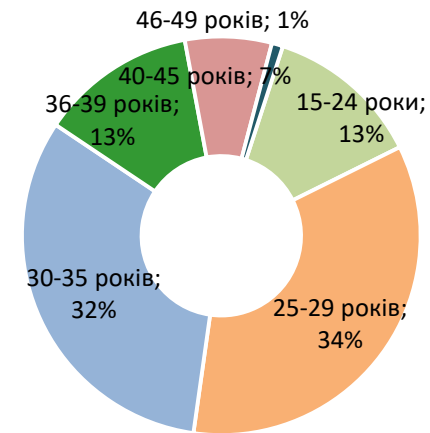


Окремі характеристики

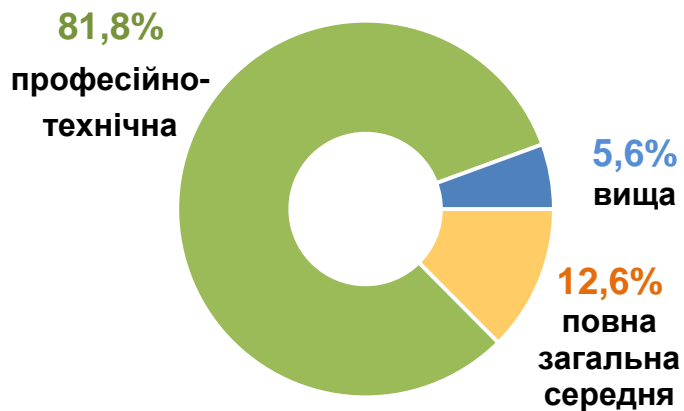
За статтю



За віковими групами



За освітою



За розмірами заробітної плати



■ від 6 тис. грн. до 18 тис. грн.



Професії, за якими кількість працевлаштованих є найбільшою

Працевлаштовано всього по Україні

В'язальник схемних джгутів, кабелів та шнурів

Працевлаштовано у м. Ужгороді

В'язальник схемних джгутів, кабелів та шнурів

Професії, за якими кількість працевлаштованих є найбільшою

Професійні групи

Назва професії

кваліфіковані робітники з інструментом

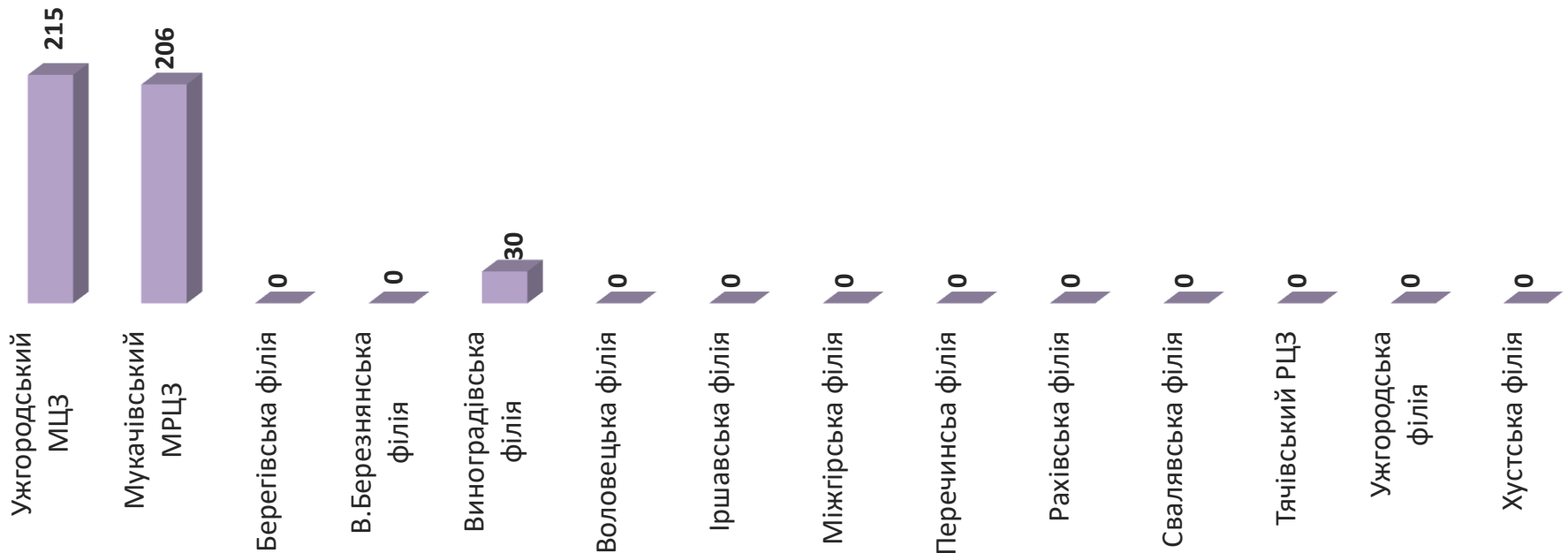


В'язальник схемних джгутів, кабелів та шнурів,

Направлені на роботу в Україні до іншого роботодавця у I півріччі 2021 року



Кількість направлених на роботу в Україні до іншого роботодавця: 451 од.
(з них, 47,7% - у м. Ужгороді та 45,7% - у м. Мукачеві)



Направлені на роботу в Україні до іншого роботодавця у I півріччі 2021 року

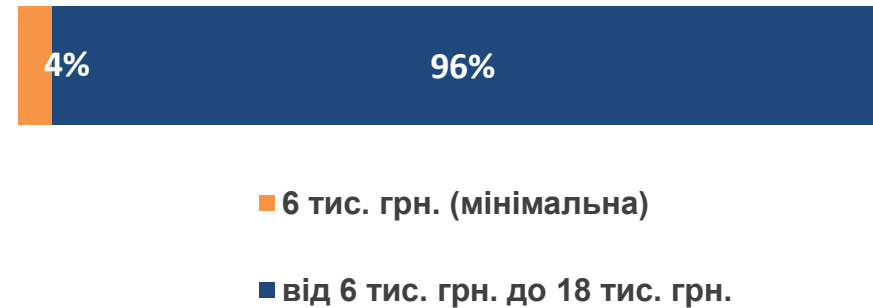


Окремі характеристики

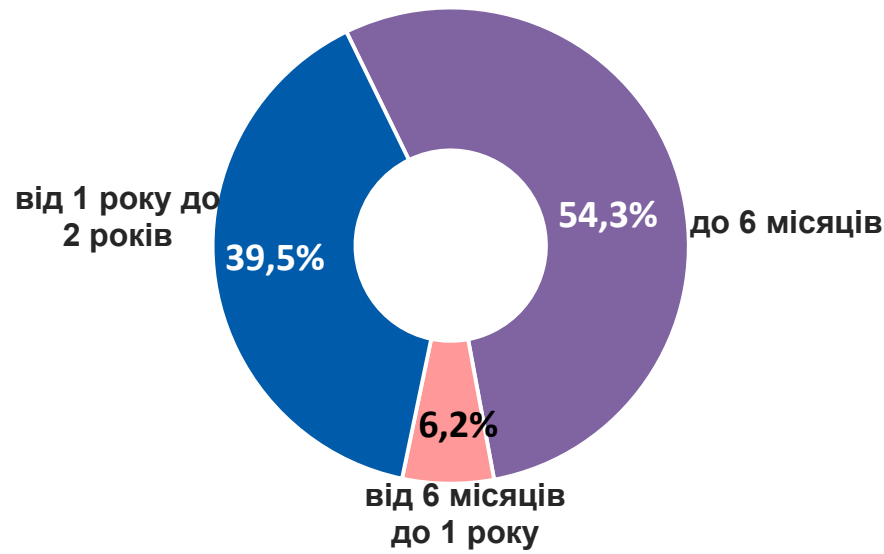
За місцем проживання



За розмірами заробітної плати



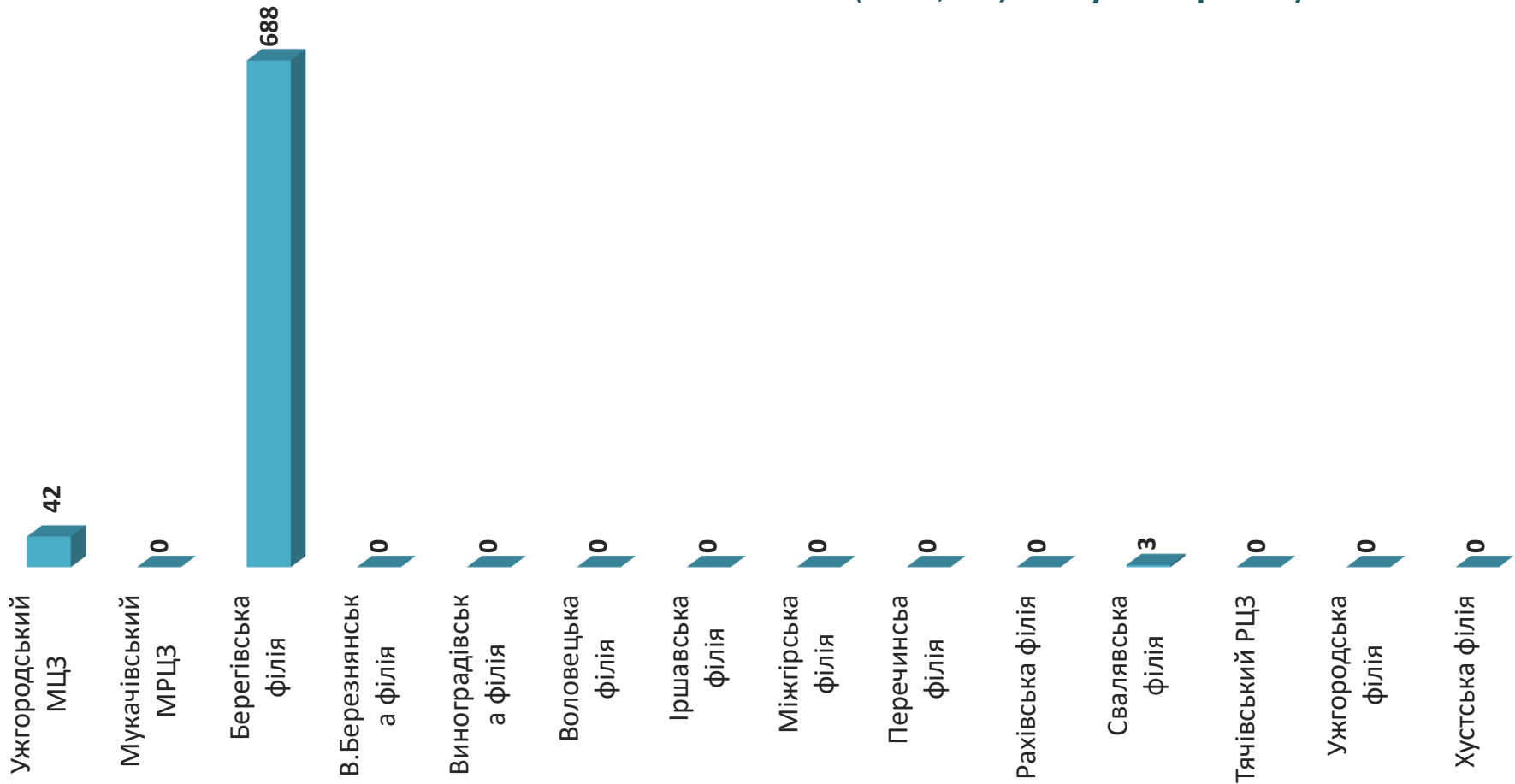
За тривалістю працевлаштування




Працевлаштування за кордоном у I півріччі 2021 року



Кількість працевлаштованих за кордоном: 733 од.
(з них, 93,9% - у м. Берегові)



Структура громадян,
працевлаштованих за кордоном
у I півріччі 2021 року
За окремими країнами



Працевлаштування за кордоном у I півріччі 2021 року



Окремі характеристики

За статтю



■ жінки

■ чоловіки



28,2%

71,8%

За місцем проживання



■ міські поселення

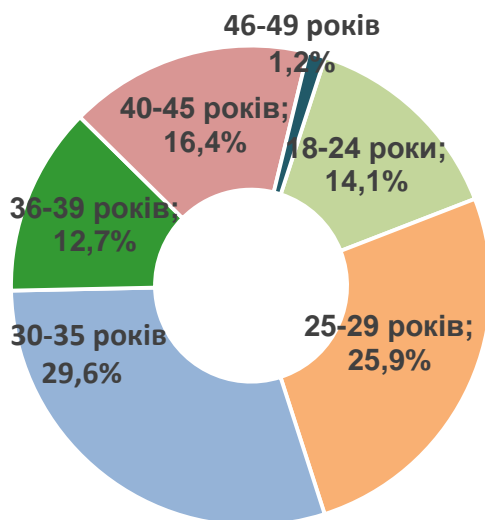
■ сільська місцевість



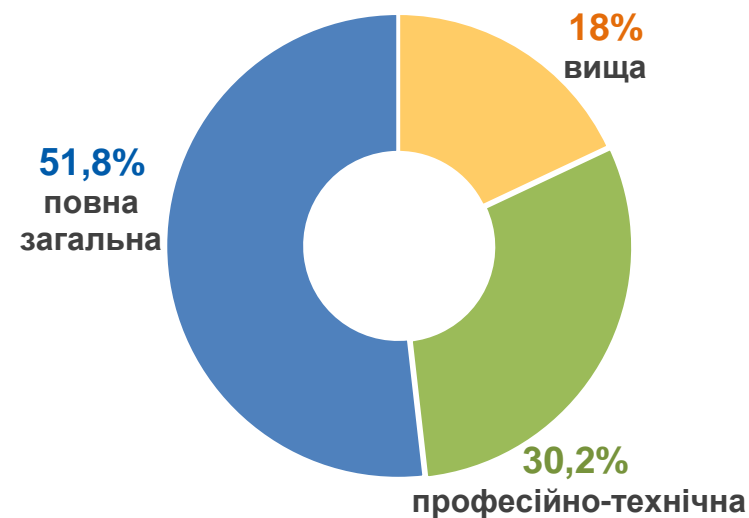
64,9%

35,1%

За віковими групами

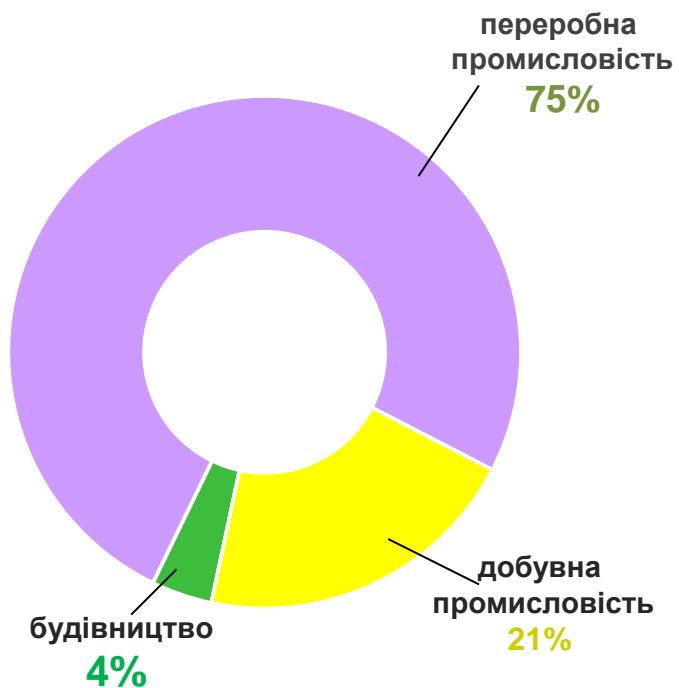


За освітою

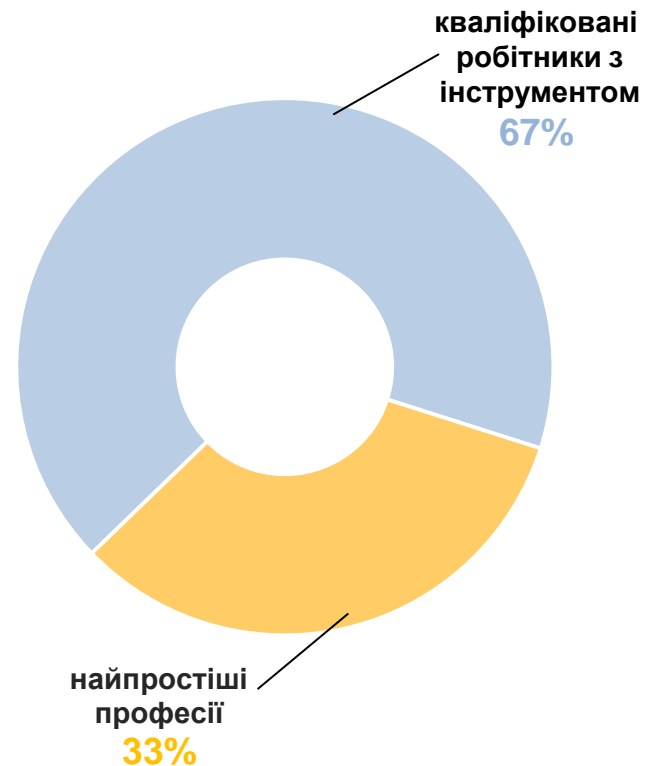




За видами економічної діяльності



За професійними групами

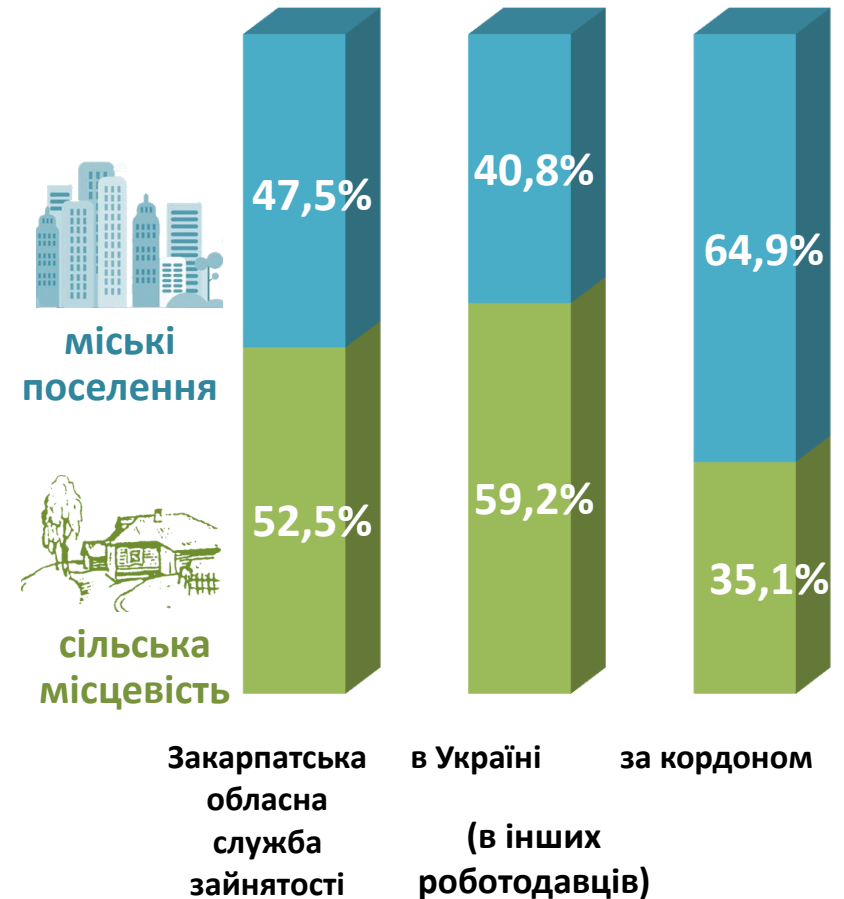


Порівняння структури громадян, працевлаштованих за сприяння Закарпатської обласної служби зайнятості, та приватними агентствами зайнятості за I півріччя 2021 року

За статтю

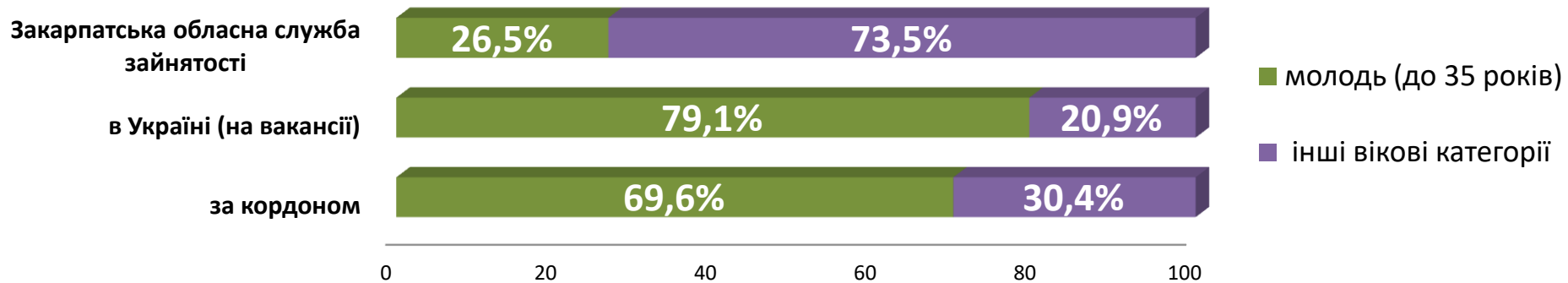


За місцем проживання

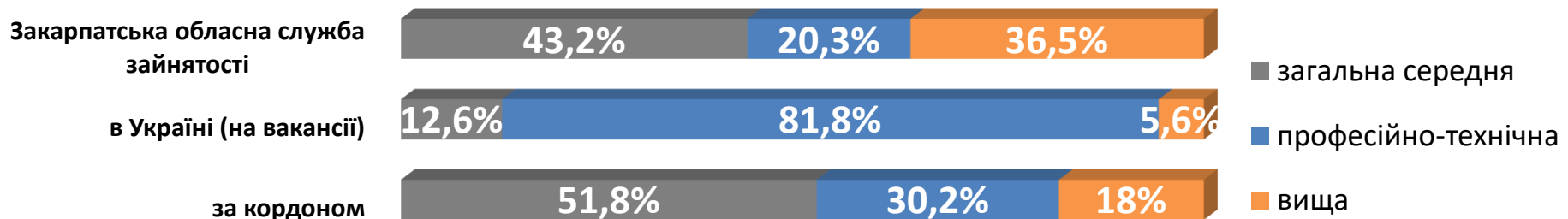


Порівняння структури громадян, працевлаштованих за сприяння Закарпатської обласної служби зайнятості, та приватними агентствами зайнятості за I півріччя 2021 року

За віковими групами

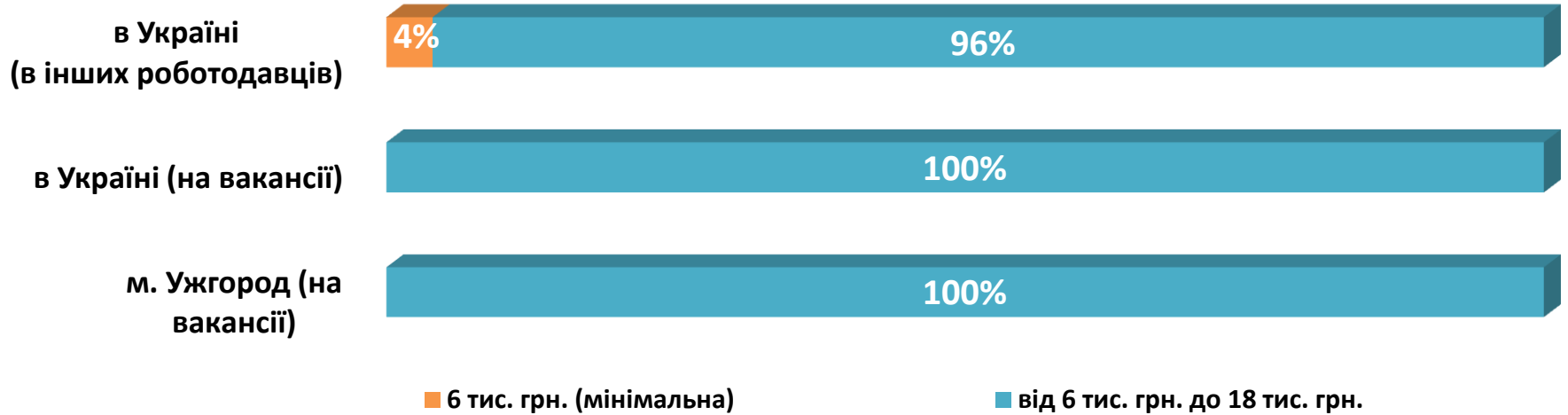


За освітою





Структура працевлаштованих приватними агентствами зайнятості за розміром зарплати за I півріччя 2021 року



Структура вакансій Закарпатської обласної служби зайнятості за розміром зарплати за I півріччя 2021 року



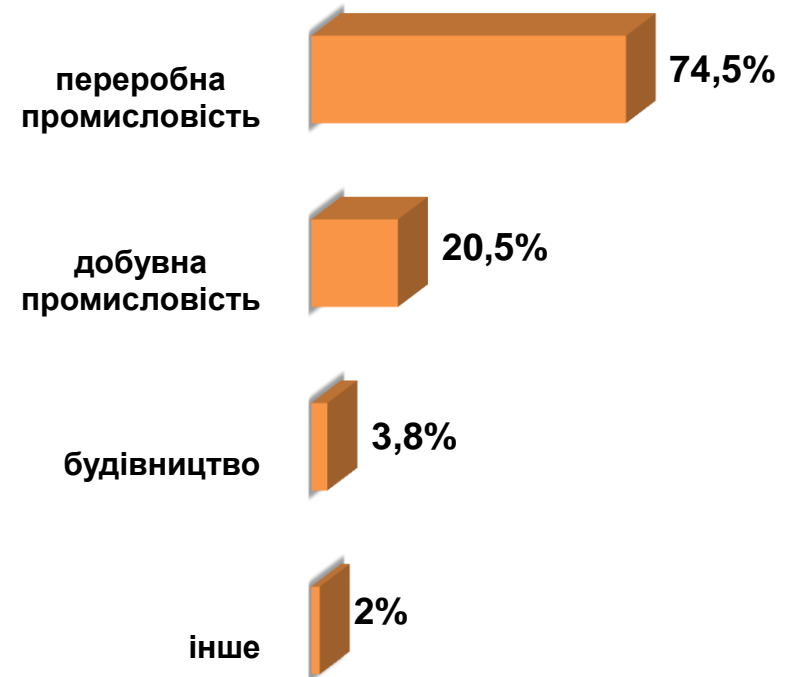


Порівняння структури громадян, працевлаштованих за сприяння Закарпатської обласної служби зайнятості, та приватними агентствами зайнятості за I півріччя 2021 року (за видами економічної діяльності)

ЗАКАРПАТСЬКОЮ ОБЛАСНОЮ СЛУЖБОЮ ЗАЙНЯТОСТІ



ПРИВАТНИМИ АГЕНТСТВАМИ ЗАЙНЯТОСТІ ЗА КОРДОНОМ



Порівняння структури громадян, працевлаштованих за сприяння Закарпатської обласної служби зайнятості, та приватними агентствами зайнятості за I півріччя 2021 року (за професійними групами)

ЗАКАРПАТСЬКОЮ ОБЛАСНОЮ СЛУЖБОЮ ЗАЙНЯТОСТІ

ПРИВАТНИМИ АГЕНТСТВАМИ ЗАЙНЯТОСТІ ЗА КОРДОНОМ



кваліфіковані робітники
з інструментом

66,8%

найпростіші професії

32,7%

працівники сфери
торгівлі та послуг

0,5%