



# ПРАЦЕВЛАШТУВАННЯ ПРИВАТНИМИ АГЕНТСТВАМИ ЗАЙНЯТОСТІ У ЗАКАРПАТСЬКІЙ ОБЛАСТІ У 2020 РОЦІ

[zak.dcz.gov.ua](http://zak.dcz.gov.ua)



## Працевлаштування громадян приватними агентствами зайнятості

Відповідно до Закону України «Про зайнятість населення», суб'єкти господарювання, які надають послуги з посередництва у працевлаштуванні, інформують Закарпатський обласний центр зайнятості про працевлаштованих ними осіб шляхом подання звітності за формою №1-ПА «Інформація про кількість працевлаштованих громадян суб'єктами господарювання, які надають послуги з посередництва у працевлаштуванні».

Відповідно до звітності за формою № 1-ПА, у 2020 році здійснювали працевлаштування **17 приватних агентств зайнятості**, зокрема, 4 агентства працевлаштовували в Україні на вакансії, 6 агентств – направляли на роботу до іншого роботодавця та 11 агентств – здійснювали працевлаштування за кордоном.

Протягом 2020 року загальна **кількість громадян, працевлаштованих приватними агентствами зайнятості, становила 1043 особи**, зокрема, в Україні на вакансії – 119 осіб (11,4%), направлено на роботу до іншого роботодавця – 510 осіб (48,9%), за кордоном було працевлаштовано 414 осіб (39,7%).



## Працевлаштування в Україні на вакансії.

**За статтю:** у загальній кількості працевлаштованих в Україні на вакансії, жінки становили 42,9%, чоловіки – 57,1%.

**За віковими групами:** 65,6% працевлаштованих були у віці до 35 років, 21% - у віці 35-45 років, 13,4% - понад 45 років.

**За рівнем освіти:** 11,8% мали вищу освіту, 77,3% - професійно-технічну освіту; 10,9% - повну загальну освіту.

**Найбільш поширеними професіями, за якими працевлаштовувалися громадяни були:** в'язальник схемних джгутів, кабелів та шнурів (97 осіб), підсобний робітник (11 осіб); верстатник деревообробних верстатів (9 осіб).

**За розмірами заробітної плати:** 9,2% - отримували заробітну плату у мінімальному розмірі (5 тис. грн.) та 90,8% – від 5 тис. грн. до 15 тис. грн.

**За регіонами:** із загальної кількості працевлаштованих - 100% було працевлаштовано у м. Ужгороді.



### Направлені на роботу в Україні до інших роботодавців.

Із загальної кількості направлених на роботу в Україні до інших роботодавців, 19,2% - становили мешканці міст, 80,8% - мешканці сільської місцевості.

За тривалістю роботи: 28% направлених на роботу до іншого роботодавця здійснювали свою діяльність у термін до 6 місяців, 5,1% - від 6 місяців до 1 року та 66,9% - понад 1 рік.

За рівнем заробітної плати: 4,5% отримували заробітну плату у мінімальному розмірі (5 тис. грн), 95,5% - від 5 тис. грн. до 15 тис. грн.

За регіонами дві третини направлених на роботу до інших роботодавців - у м. Мукачеві.



## Працевлаштування громадян України за кордоном.

Більшість громадян (59%) була працевлаштована в м. Берегові (переробна промисловість).

Найбільші потоки трудових міграцій - до Угорщини (269 осіб), до Польщі (68 осіб), Словаччини (53 особи), Чехії (24 особи).

Із загальної чисельності працюючих за кордоном **67% склали чоловіки. Мешканці міст становили 55%.**

За віковими групами: половина трудових мігрантів – особи у віці до 35 років; 42% - у віці від 36 до 45 років; 8% - у віці понад 45 років.

За рівнем освіти: 12% мали вищу освіту, 26% - професійно-технічну освіту; 62% - повну загальну освіту.

За тривалістю роботи: 91% трудових мігрантів уклали контракти на термін до 6 місяців, 2% – від 6 місяців до 1 року, та 7% - понад 1 рік.

### У країні призначення трудові мігранти були зайняті:

за видами економічної діяльності: 67% - у переробній промисловості, 23% - у наданні інших видів послуг; 8% - у будівництві; по 1% – у торгівлі та ремонті автотранспорту та транспортній, складській, поштовій і кур'єрській діяльності.

за професійними групами: переважну більшість (81%) - займали місця кваліфікованих робітників з інструментом; 11% - були зайняті на некваліфікованих роботах, 5% - працівники сфери торгівлі та послуг, 2% та 1% - технічні службовці та фахівці відповідно.



## Порівняння структури громадян, працевлаштованих за сприяння Закарпатської обласної служби зайнятості, та приватними агентствами зайнятості за 2020 рік

Порівняльний аналіз показників щодо працевлаштування громадян за сприяння Закарпатської обласної служби зайнятості з даними приватних агентств зайнятості (відповідно до форми 1-ПА) за 2020 рік засвідчив наступне:

**Кількість працевлаштованих Закарпатською обласною службою зайнятості (12,7 тис. осіб) в 12 разів перевищила кількість працевлаштованих приватними агентствами зайнятості в Україні (як на вакансії, так і направлених на роботу до інших роботодавців).**

**Окремі характеристики громадян, працевлаштованих Закарпатською обласною службою зайнятості та приватними агентствами зайнятості:**

**За статтю:** Серед працевлаштованих за сприяння Закарпатської обласної служби зайнятості 50% становили чоловіки та 50% - жінки. В той же час, серед працевлаштованих приватними агентствами зайнятості в Україні переважали чоловіки (57%), за кордоном офіційно працювали також переважно чоловіки (67%).

**За місцем проживання:** Більше половини працевлаштованих, як за сприяння Закарпатської обласної служби зайнятості, так і приватними агентствами зайнятості в Україні, становили мешканці сільської місцевості. У той же час, серед працевлаштованих приватними агентствами зайнятості за кордоном переважали мешканці міст.

**За віком:** Приватні агентства зайнятості як в Україні, так і за кордоном, працевлаштовують осіб різних вікових груп (зокрема, на вакансії в Україні 66% працевлаштованих у віці до 35 років). У той же час, серед безробітних, працевлаштованих за сприяння Закарпатської обласної служби зайнятості, 66% - становлять особи старше 35 років.



**За освітою:** Майже 50% працевлаштованих за сприяння Закарпатської обласної служби зайнятості мали загальну середню освіту. Структура працевлаштованих приватними агентствами зайнятості за кордоном суттєво не відрізняється – 62% мали загальну середню освіту. При цьому, серед працевлаштованих приватними агентствами зайнятості в Україні - майже 80% мали професійно-технічну освіту.

**За видами економічної діяльності:** Майже 27% працевлаштованих Закарпатською обласною службою зайнятості отримали роботу у переробній промисловості, 18% - у торгівлі та ремонті, 15% - в освіті. У той же час 67% працевлаштованих приватними агентствами зайнятості за кордоном – працювали у сфері переробної промисловості.

## **ВИСНОВКИ**

Закарпатська обласна служба зайнятості залишається лідером серед посередників на ринку праці.

**Приватні агентства зайнятості, що офіційно здійснюють діяльність в Україні, сумарно працевлаштовують на порядок менше громадян, ніж Закарпатська обласна служба зайнятості.**

Структура працевлаштованих приватними агентствами зайнятості та структура працевлаштованих за сприяння Закарпатської обласної служби зайнятості, по багатьох характеристиках співпадає.

Висновки окремих експертів та представників ЗМІ, що вакансії, які пропонують приватні агентства зайнятості, є більш привабливі ніж, ті, що пропонує Державна служба зайнятості, не відповідають дійсності

Працевлаштування громадян  
приватними агентствами  
зайнятості у 2020 році



|   | 2020 р. | у % до підсумку |
|---|---------|-----------------|
| Кількість приватних агентств зайнятості, які здійснювали працевлаштування | 17*     |                 |
| Кількість працевлаштованих громадян                                       | 1043    |                 |
| <b>Працевлаштовані в Україні (на вакансії)</b>                            |         |                 |
| кількість приватних агентств зайнятості                                   | 4       | -               |
| кількість працевлаштованих громадян                                       | 119     | 11,4%           |
| <b>Направлені на роботу в Україні до іншого роботодавця</b>               |         |                 |
| кількість приватних агентств зайнятості                                   | 6       | -               |
| кількість працевлаштованих громадян                                       | 510     | 48,9%           |
| <b>Працевлаштовані за кордоном</b>  |         |                 |
| кількість приватних агентств зайнятості                                   | 11      | -               |
| кількість працевлаштованих громадян                                       | 414     | 39,7%           |

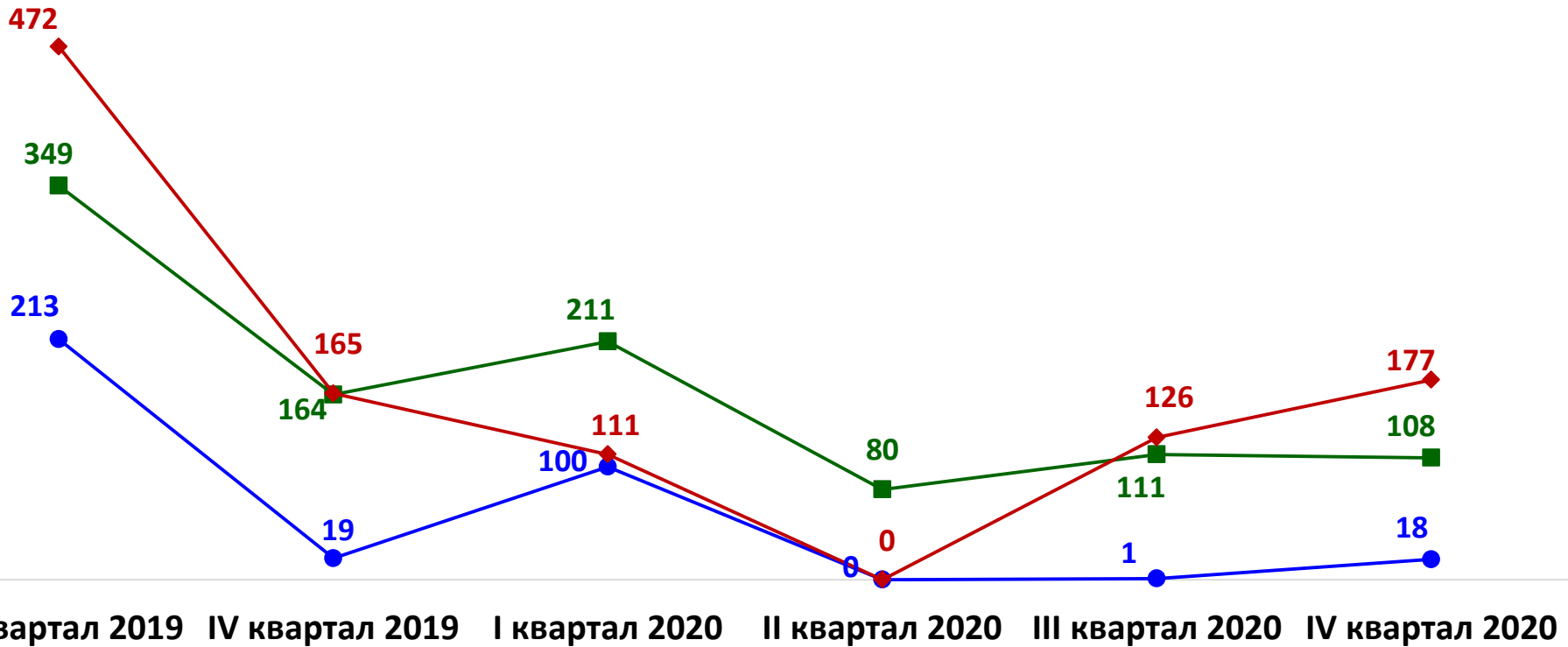
\* Загальна кількість приватних агентств зайнятості, які здійснювали працевлаштування, не є сумою відповідних даних за видами працевлаштування



# Кількість працевлаштованих громадян приватними агентствами зайнятості у 2020 році, особи



- Працевлаштовано в Україні на вакансії
- Направлено на роботу до інших роботодавців
- ◆ Працевлаштовано за кордоном



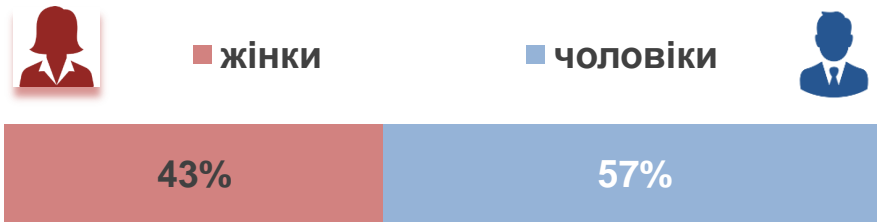
(відповідно до форми № 1-ПА, нова редакція якої запроваджена, починаючи з III кв. 2019 р.)

# Працевлаштування в Україні на вакансії у 2020 році.

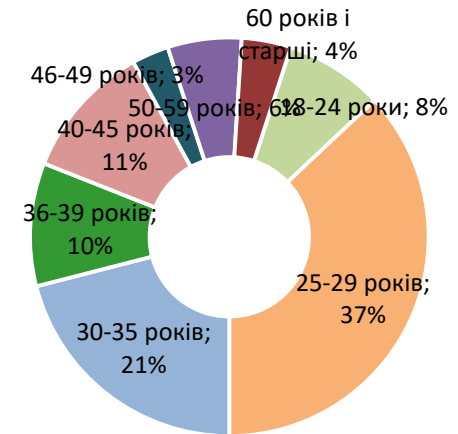
## Окремі характеристики



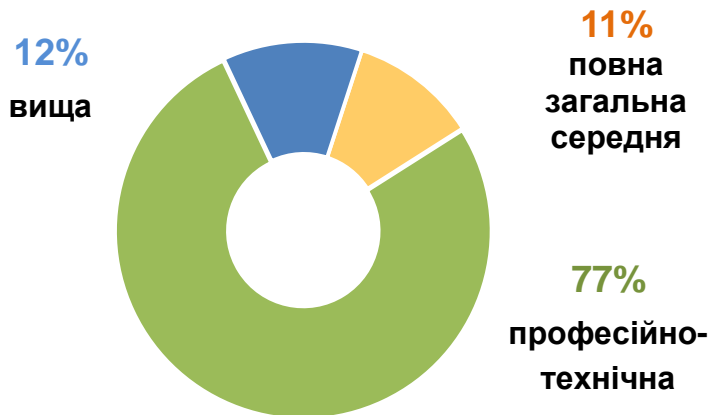
### За статтю




### За віковими групами



### За освітою



### За розмірами заробітної плати





## Професії, за якими кількість працевлаштованих є найбільшою **ТОП-5**

### Працевлаштовано всього по Україні

В'язальник схемних джгутів, кабелів та шнурів  
Підсобний робітник  
Верстатник деревообробних верстатів  
Менеджер (управитель) в оптовій торгівлі  
Менеджер (управитель)

### Працевлаштовано у м. Ужгороді

В'язальник схемних джгутів, кабелів та шнурів  
Підсобний робітник  
Верстатник деревообробних верстатів  
Менеджер (управитель) в оптовій торгівлі  
Менеджер (управитель)

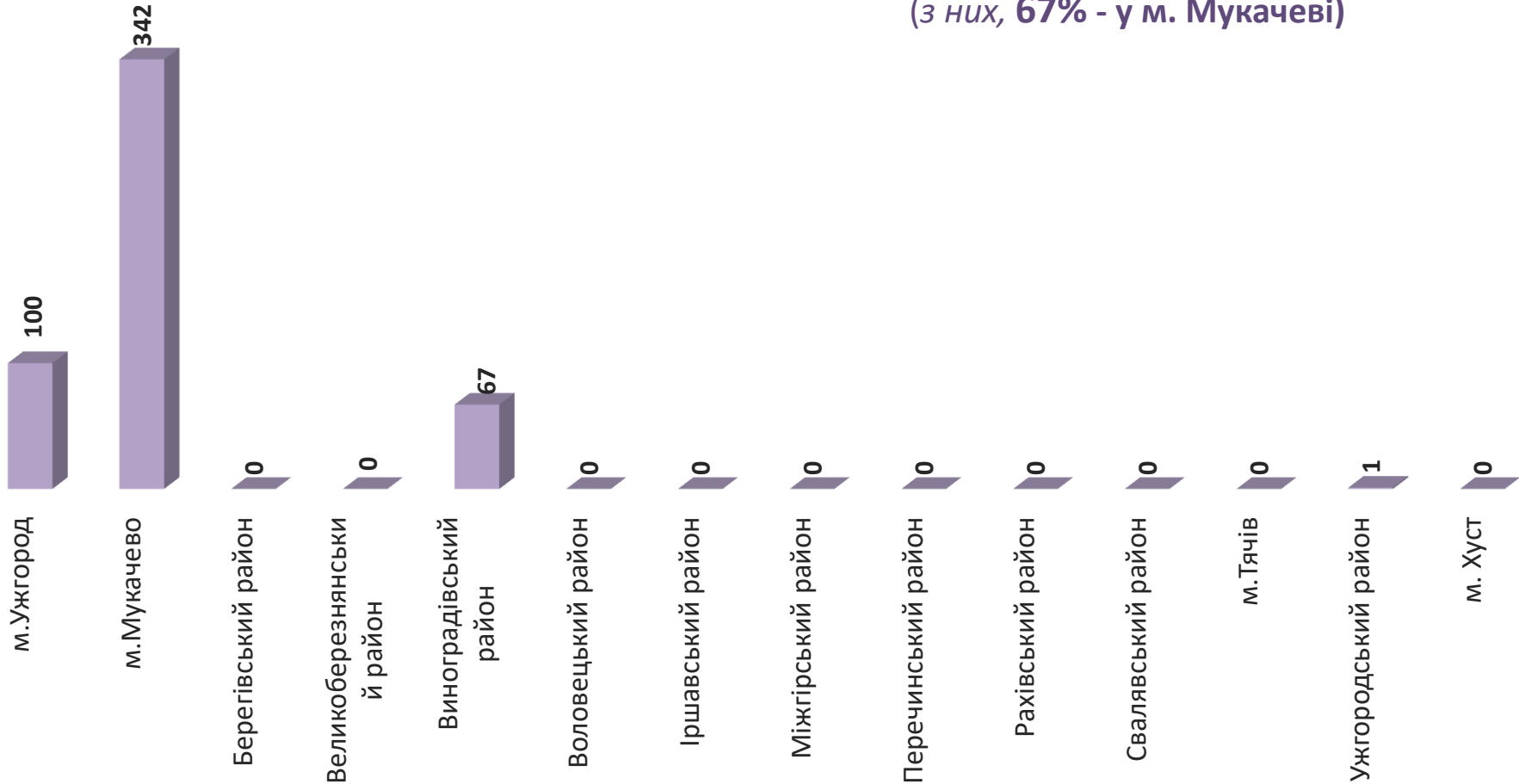
## Професії, за якими кількість працевлаштованих є найбільшою

| Професійні групи                       | Назва професії   |
|--|--|
| кваліфіковані робітники з інструментом | ✓<br>✓ В'язальник схемних джгутів, кабелів та шнурів,<br>Верстатник деревообробних верстатів |
| некваліфіковані працівники             | ✓ підсобний робітник   |
| керівники, менеджери                   | ✓<br>✓ менеджер управитель,<br>менеджер управитель в оптовій торгівлі                        |

Направлені на роботу в Україні  
до іншого роботодавця  
у 2020 році



Кількість направлених на роботу  
в Україні до іншого роботодавця: 510 од.  
(з них, 67% - у м. Мукачеві)

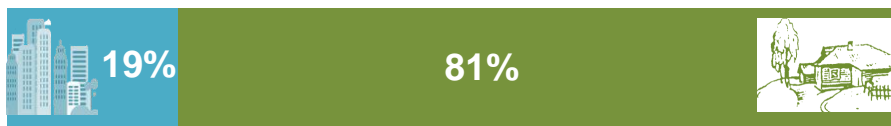




Направлені на роботу в Україні до іншого роботодавця у 2020 році.

Окремі характеристики

### За місцем проживання



■ міські поселення    ■ сільська місцевість

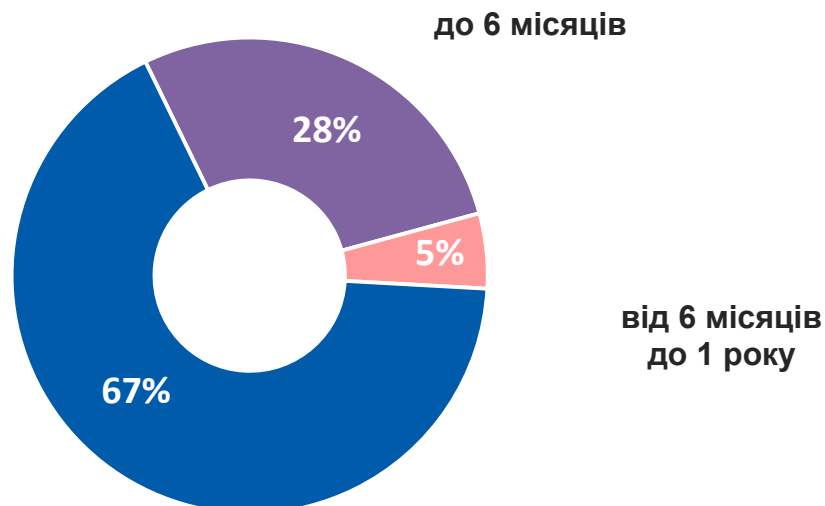
### За розмірами заробітної плати



■ 5 тис. грн. (мінімальна)

■ від 5 тис. грн. до 15 тис. грн.

### За тривалістю працевлаштування

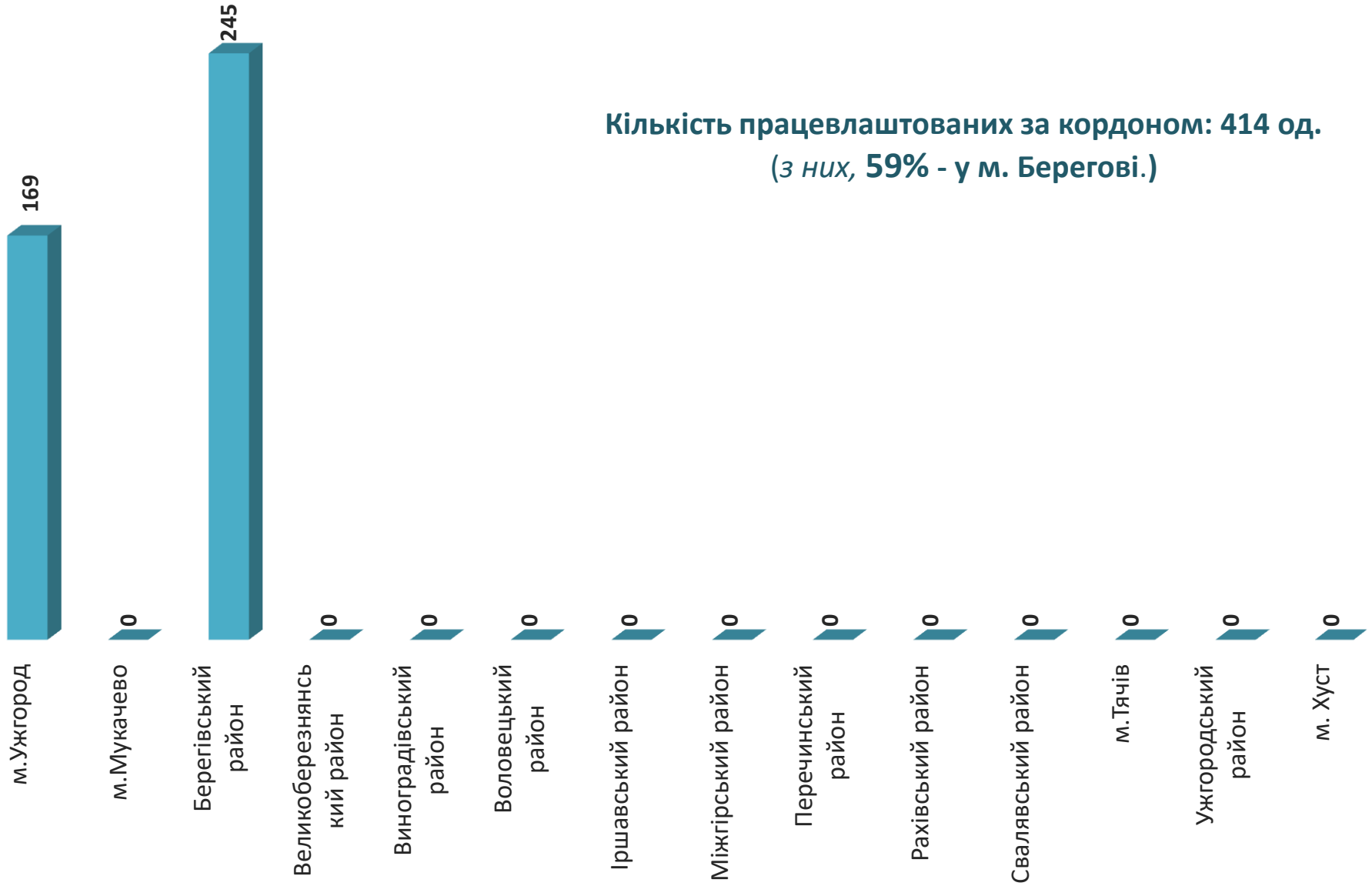


до 6 місяців

від 6 місяців до 1 року

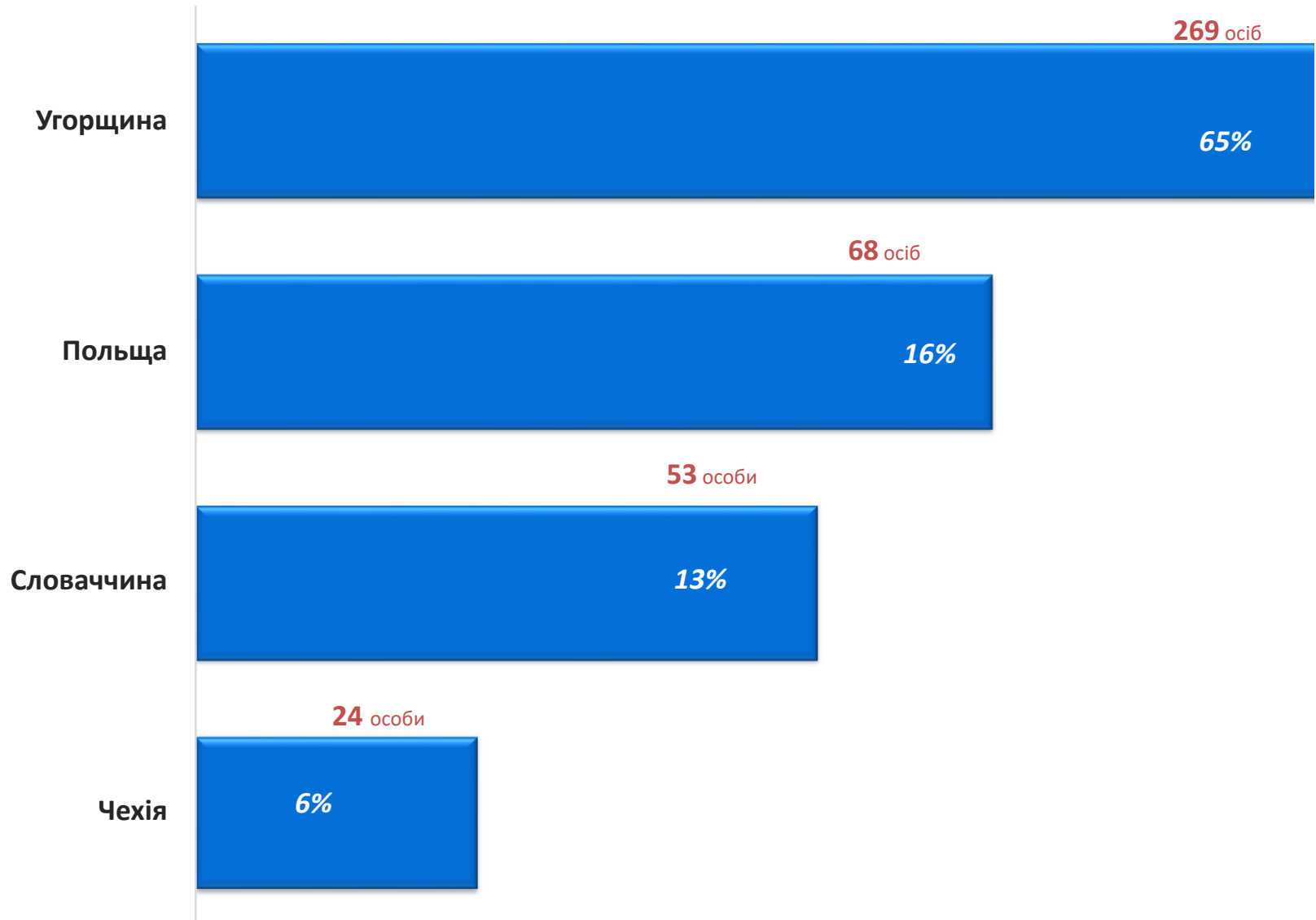
від 1 року до 2 років

## Працевлаштування за кордоном у 2020 році



Структура громадян,  
працевлаштованих за кордоном  
у 2020 році

За окремими країнами



# Працевлаштування за кордоном у 2020 році.



## Окремі характеристики

### За статтю



■ жінки

■ чоловіки



### За місцем проживання

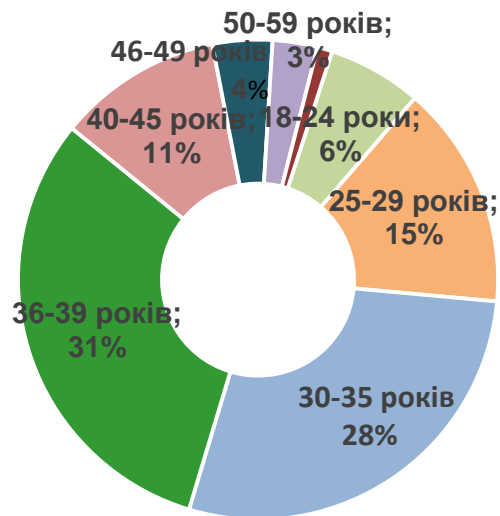


■ міські поселення

■ сільська місцевість

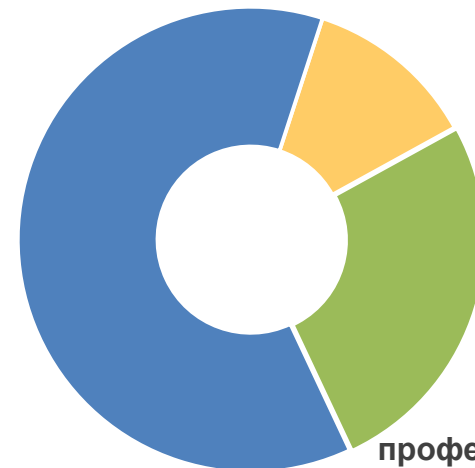


### За віковими групами



### За освітою

62%  
повна  
загальна



26%  
професійно-технічна

12%  
вища

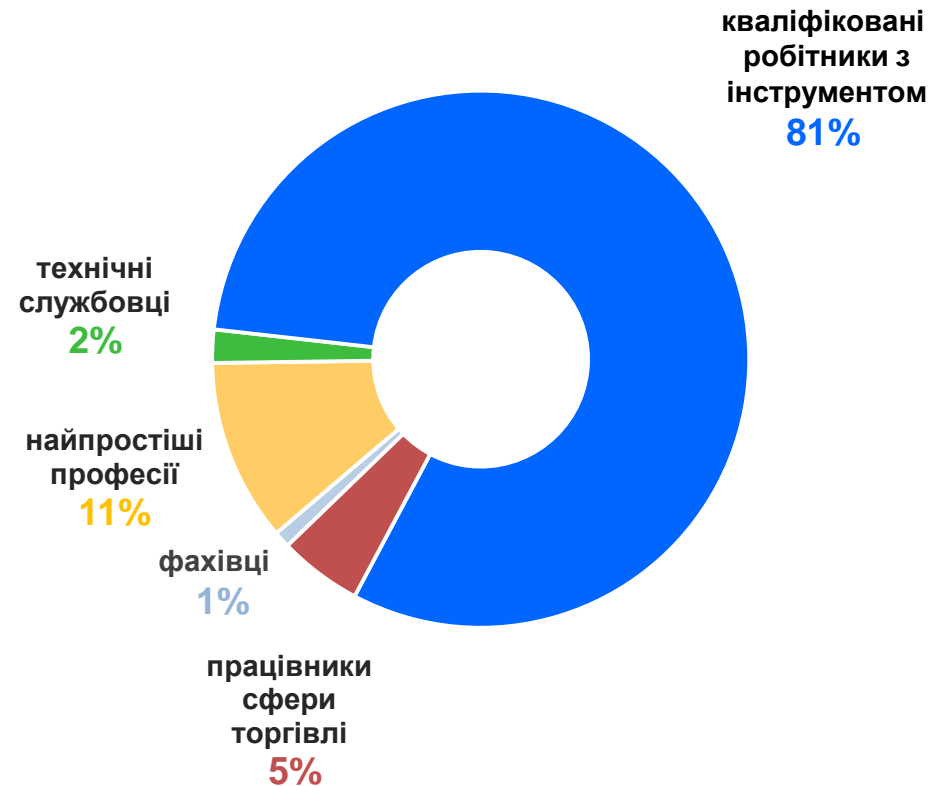




### За видами економічної діяльності



### За професійними групами



## Порівняння структури громадян, працевлаштованих за сприяння Закарпатської обласної служби зайнятості, та приватними агентствами зайнятості за 2020 рік

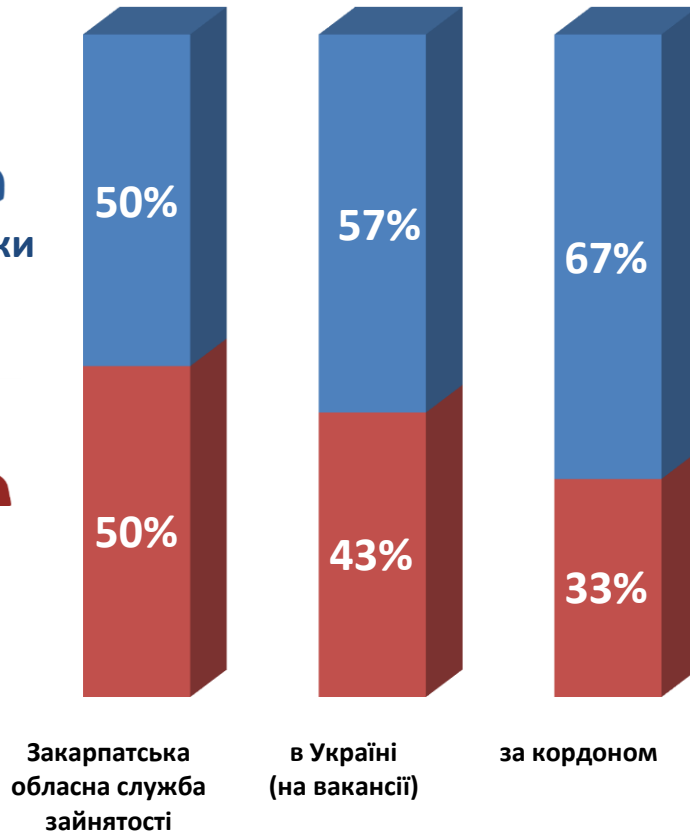
### За статтю



чоловіки



жінки



### За місцем проживання



міські поселення



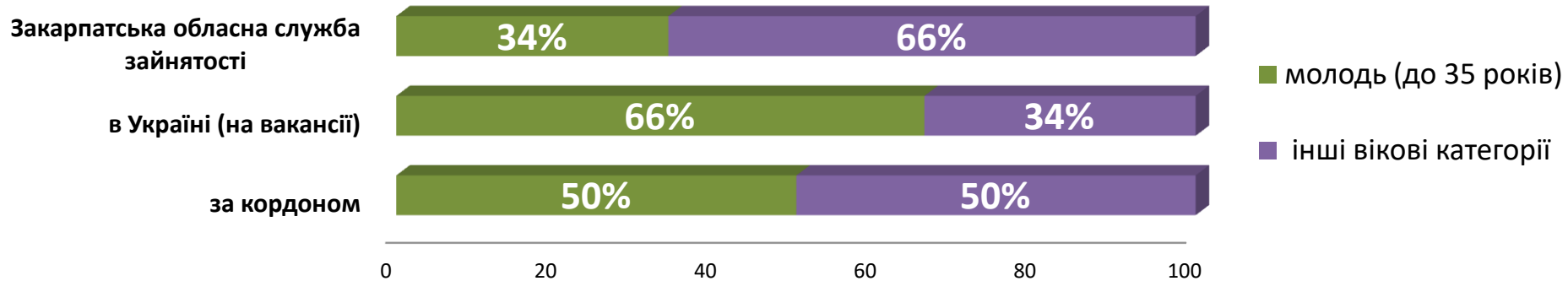
сільська місцевість



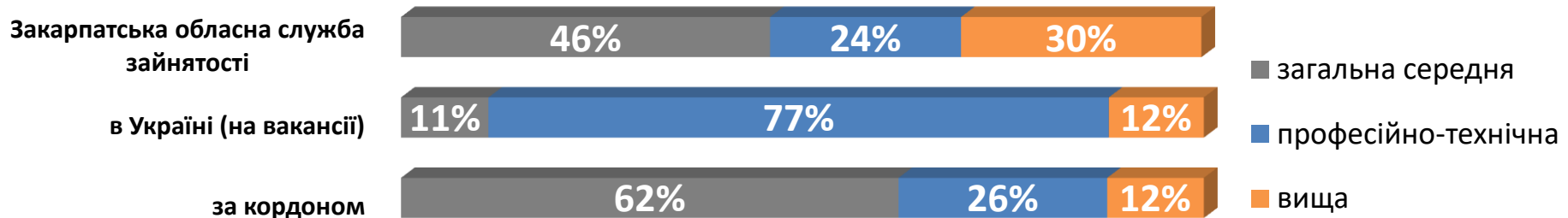


## Порівняння структури громадян, працевлаштованих за сприяння Закарпатської обласної служби зайнятості, та приватними агентствами зайнятості за 2020 рік

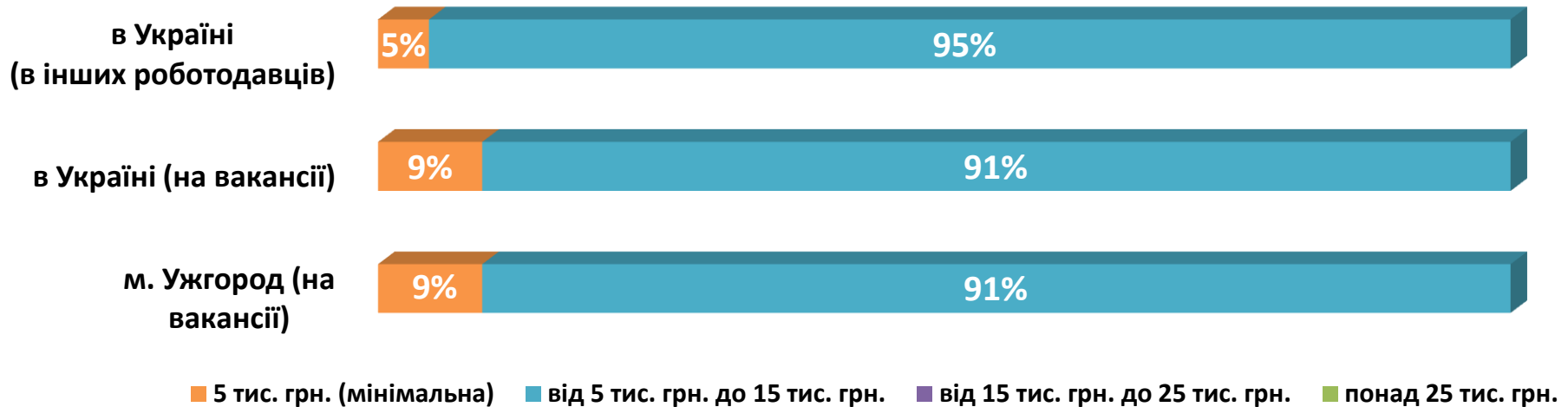
### За віковими групами



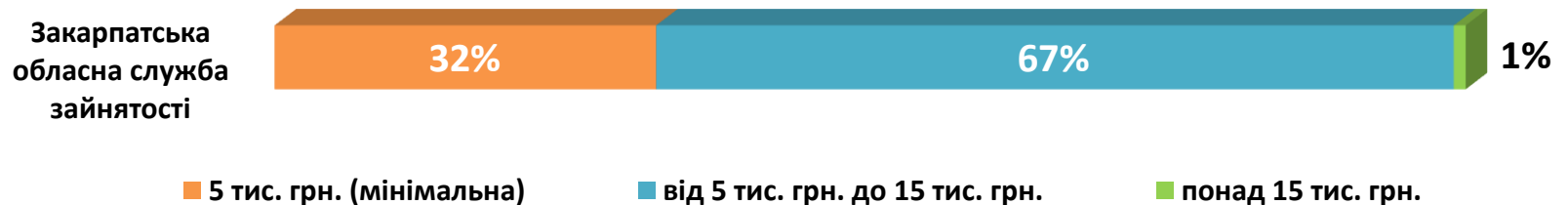
### За освітою



## Структура працевлаштованих приватними агентствами зайнятості за розміром зарплати за 2020 рік



## Структура вакансій Закарпатської обласної служби зайнятості за розміром зарплати за 2020 рік



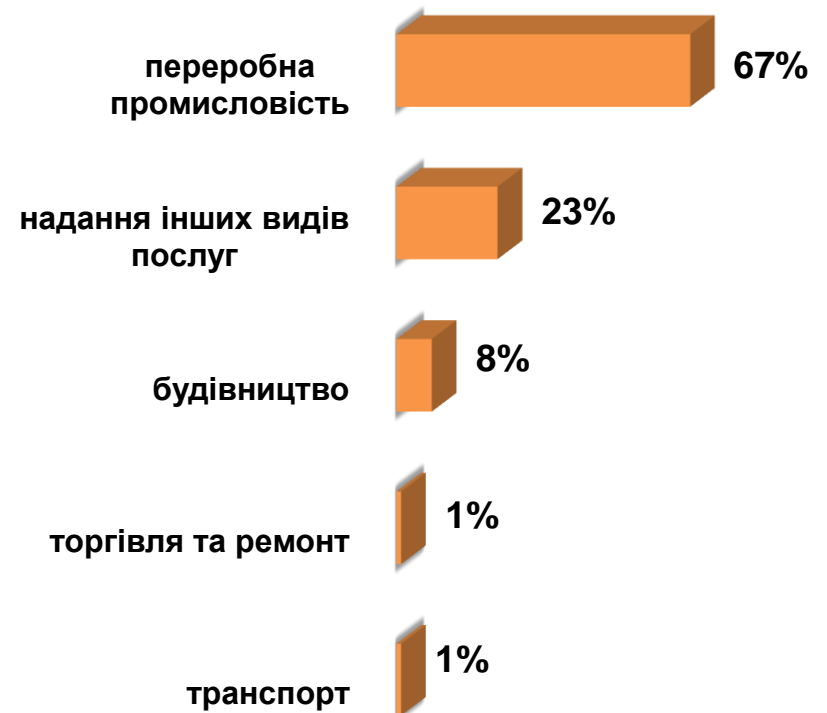


## Порівняння структури громадян, працевлаштованих за сприяння Закарпатської обласної служби зайнятості, та приватними агентствами зайнятості за 2020 рік (за видами економічної діяльності)

### ЗАКАРПАТСЬКОЮ ОБЛАСНОЮ СЛУЖБОЮ ЗАЙНЯТОСТІ



### ПРИВАТНИМИ АГЕНТСТВАМИ ЗАЙНЯТОСТІ ЗА КОРДОНОМ





## Порівняння структури громадян, працевлаштованих за сприяння Закарпатської обласної служби зайнятості, та приватними агентствами зайнятості за 2020 рік (за професійними групами)

### ЗАКАРПАТСЬКОЮ ОБЛАСНОЮ СЛУЖБОЮ ЗАЙНЯТОСТІ

### ПРИВАТНИМИ АГЕНТСТВАМИ ЗАЙНЯТОСТІ ЗА КОРДОНОМ

