



**ПРАЦЕВЛАШТУВАННЯ ПРИВАТНИМИ
АГЕНТСТВАМИ ЗАЙНЯТОСТІ У
ЗАКАРПАТСЬКІЙ ОБЛАСТІ
За 2022 рік**

згідно звітності за формою № 1-ПА,
затвердженої наказом Міністерства соціальної
політики України від 03.06.2019 року №851

www.zak.dcz.gov.ua



Працевлаштування громадян приватними агентствами зайнятості

Відповідно до Закону України «Про зайнятість населення», суб'єкти господарювання, які надають послуги з посередництва у працевлаштуванні, інформують Закарпатський обласний центр зайнятості про працевлаштованих ними осіб шляхом подання звітності за формою №1-ПА «Інформація про кількість працевлаштованих громадян суб'єктами господарювання, які надають послуги з посередництва у працевлаштуванні».

Відповідно до звітності за формою № 1-ПА, за 2022 рік здійснювали працевлаштування **12 приватних агентств зайнятості**, зокрема, 1 агентство – направляло на роботу до іншого роботодавця та 11 агентств – здійснювали працевлаштування за кордоном.

Протягом січня-грудня 2022 року загальна **кількість громадян, працевлаштованих приватними агентствами зайнятості, становила 1537 осіб**, зокрема, в Україні на вакансії – не працевлаштовано жодної особи, направлено на роботу до іншого роботодавця – 98 осіб (6,4%), за кордоном було працевлаштовано 1439 осіб (93,6%).

При цьому, кількість працевлаштованих кадровими агентствами в Україні (на вакансії та до інших роботодавців) у 66 раз є меншою, ніж кількість працевлаштованих Закарпатською обласною службою зайнятості за 2022 рік (6,5 тис. осіб).



Направлені на роботу в Україні до інших роботодавців.

Із загальної кількості направлених на роботу в Україні до інших роботодавців, 59,2% - становили мешканці міст, 40,8% - мешканці сільської місцевості.

За тривалістю роботи: 100% направлених на роботу до іншого роботодавця здійснювали свою діяльність у термін від 6 місяців до 1 року.

За рівнем заробітної плати: 79,6% отримували заробітну плату у розмірі від 6,7 тис. грн. до 20,1 тис. грн., 20,4% - вище 33,5тис.грн.

За регіонами: 20,4% направлених на роботу до інших роботодавців - у м. Мукачеві, 79,6% - у м.Виноградіві.



Працевлаштування громадян України за кордоном.

Більшість громадян (62,9%) була працевлаштована агентствами Березівського району (переробна промисловість).

Найбільші потоки трудових міграцій - до Угорщини (1385 осіб), до Польщі (51 особа), Чехії (3 особи).

Із загальної чисельності працюючих за кордоном 65,1% склали жінки. Мешканці міст становили 52,5%.

За віковими групами: 58,3% трудових мігрантів – особи у віці до 35 років; 27,6% - у віці від 36 до 45 років; 14,1% - у віці понад 45 років.

За рівнем освіти: 10,1% мали вищу освіту, 23,0% - професійно-технічну освіту; 66,9% - повну загальну освіту.

За тривалістю роботи: 54,6% трудових мігрантів уклали контракти на термін до 6 місяців, 31,3% – від 6 місяців до 1 року, та 14,1% - понад 1 рік.

У країні призначення трудові мігранти були зайняті:

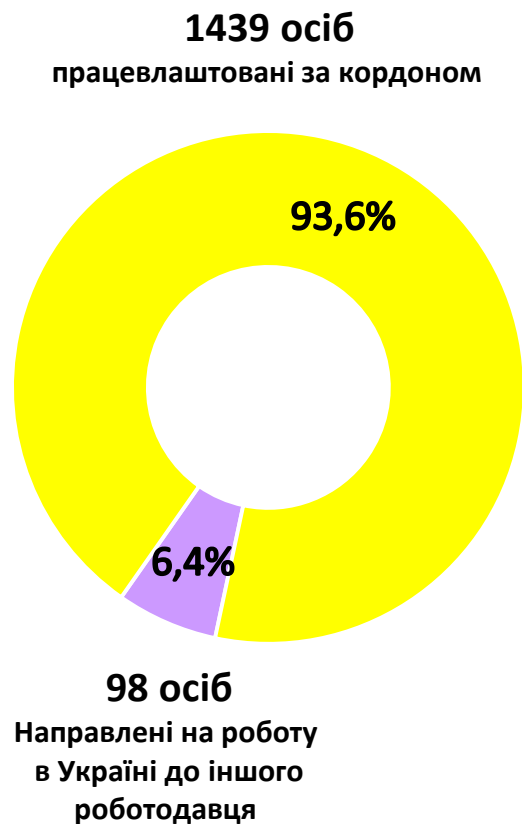
за видами економічної діяльності: 40,8% – у переробній промисловості, 32,2% – наданні інших видів послуг, 8,0% – у будівництві, 4,9% – транспорті, 2,8% – у торгівлі та ремонті автотранспорту, 2,7% – діяльність домашніх господарств.

за професійними групами: переважну більшість (59,2%) – були зайняті на некваліфікованих роботах, 35,8% – займали місця кваліфікованих робітників з інструментом.

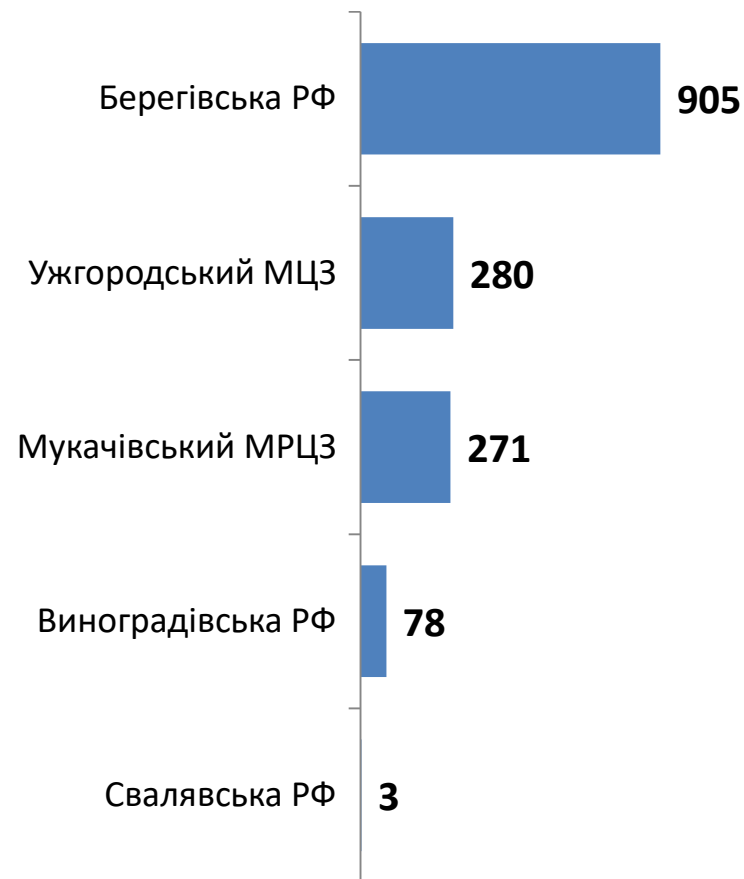


Працевлаштування громадян приватними агентствами зайнятості за 2022 рік

Структура працевлаштованих громадян приватними агентствами зайнятості



ТОП-5 ЦЗ та філій ОЦЗ за кількістю працевлаштованих громадян приватними агентствами зайнятості



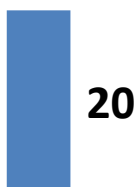


Направлені на роботу в Україні до іншого роботодавця за 2022 рік

Окремі характеристики

Кількість громадян направлених на роботу в Україні до іншого роботодавця

Мукачівський
МРЦЗ



Виноградівська
РФ



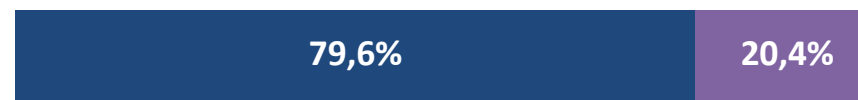
За місцем проживання



■ міські поселення

■ сільська місцевість

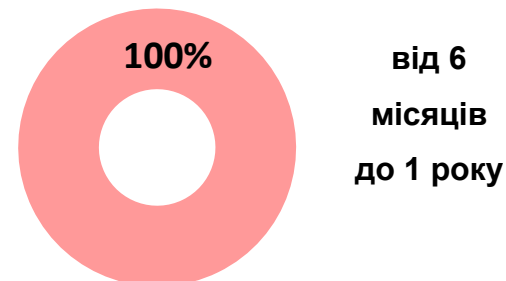
За розмірами заробітної плати



■ від 6,7 тис. грн. до 20,1 тис. грн.

■ понад 33,5 тис. грн.

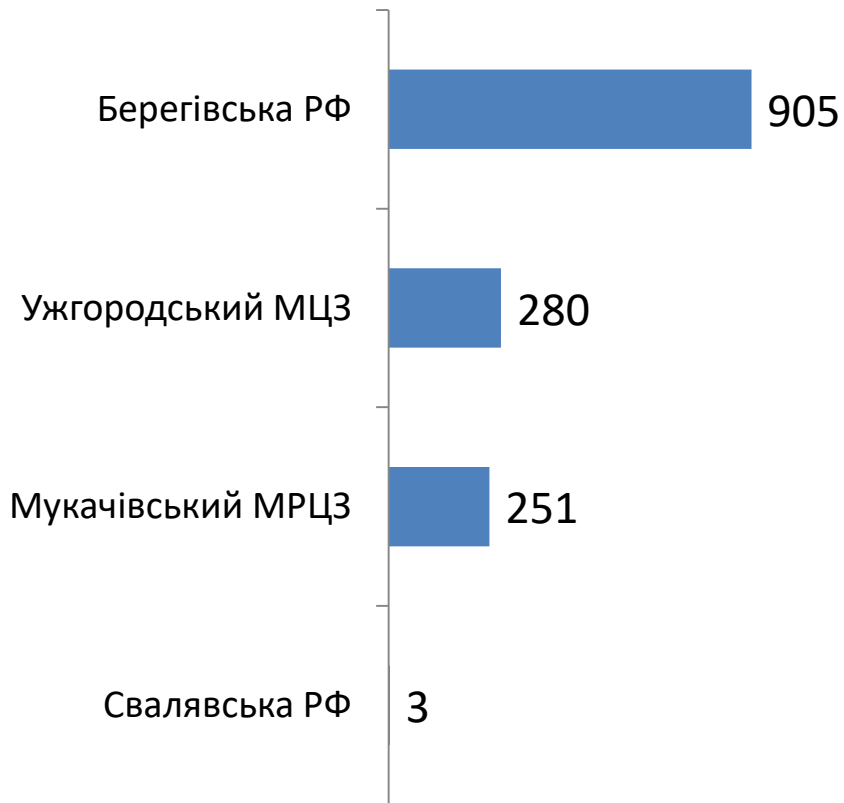
За тривалістю працевлаштування



Працевлаштування за кордоном за 2022 рік



Кількість громадян працевлаштованих за кордоном (за ЦЗ та філіями ОЦЗ)



Структура громадян працевлаштованих за кордоном (за ЦЗ та філіями ОЦЗ)



Окремі характеристики

За статтю



■ ЖІНКИ

■ ЧОЛОВІКИ



За місцем проживання

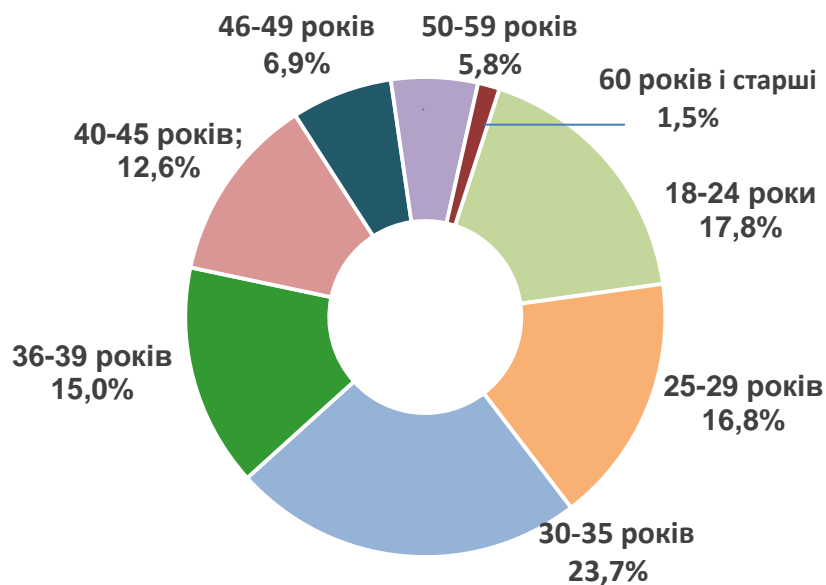


■ міські поселення

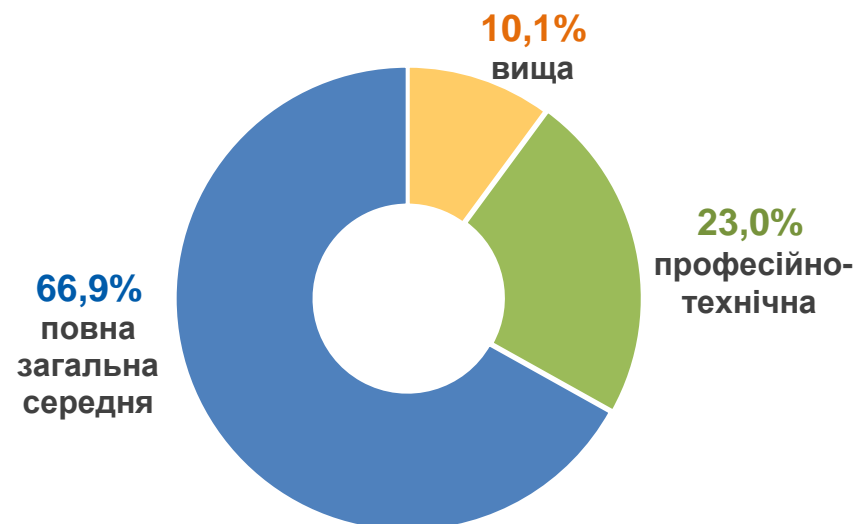
■ сільська місцевість



За віковими групами

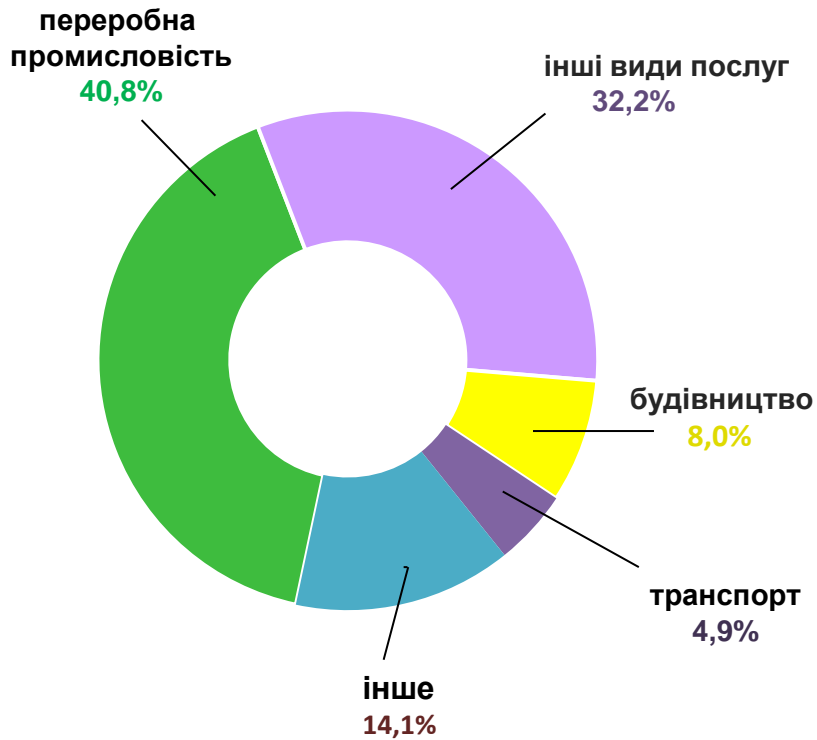


За освітою

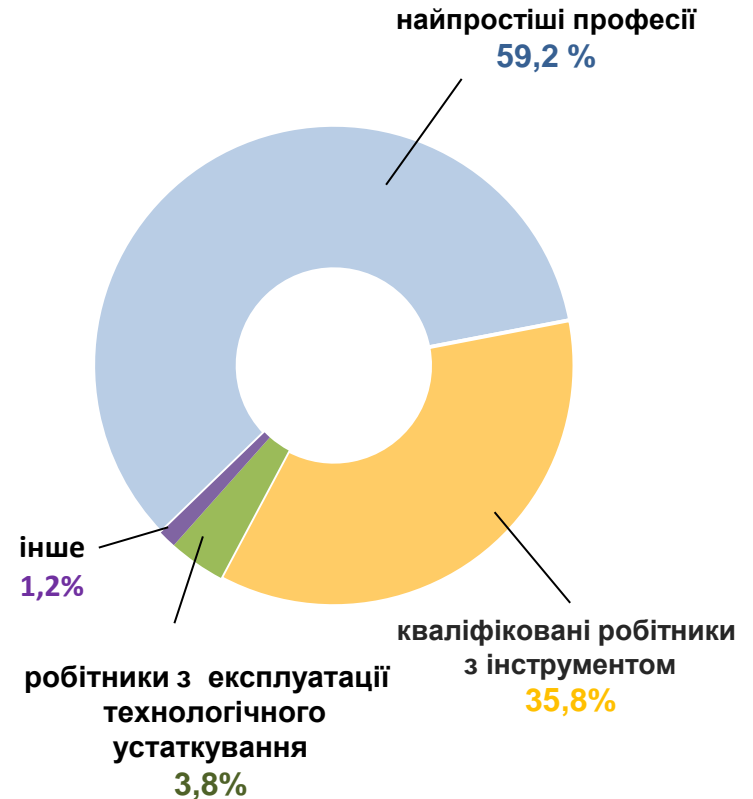




За видами економічної діяльності (у країні призначення)

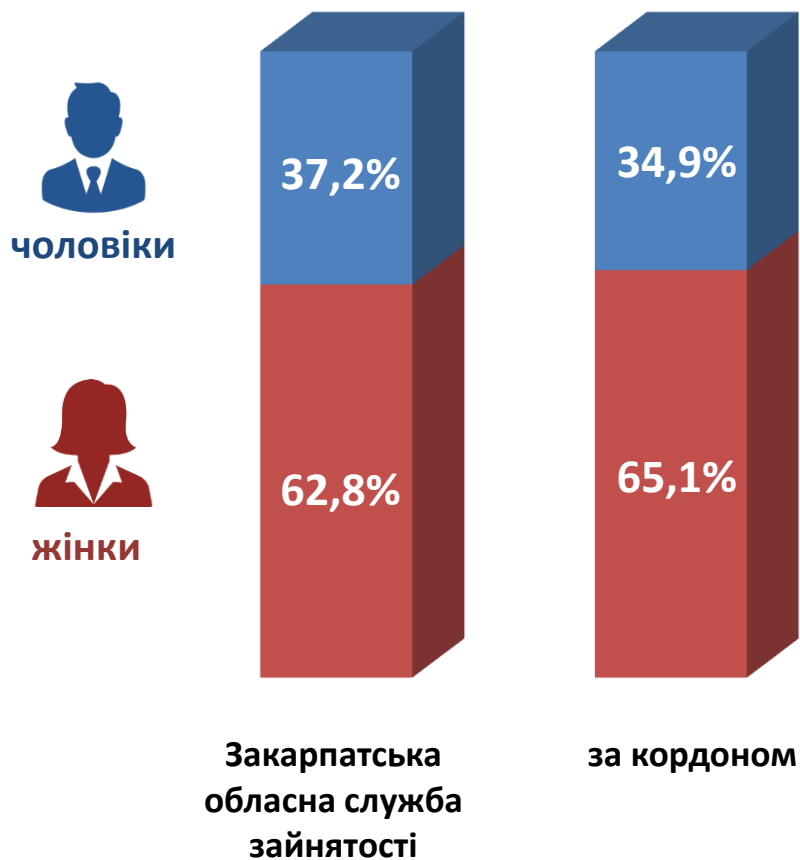


За професійними групами (у країні призначення)

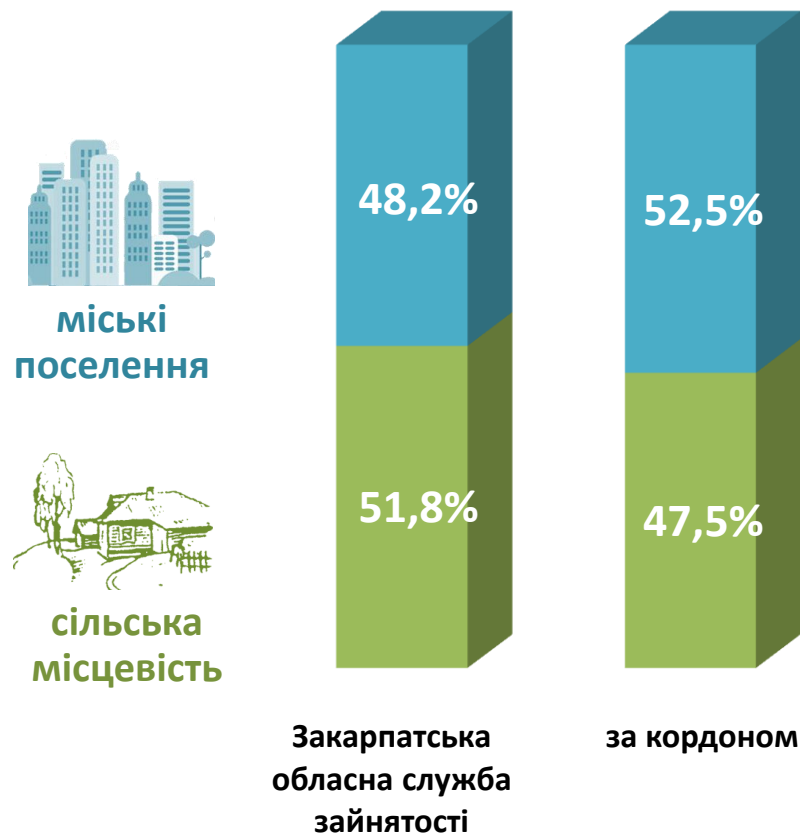


Порівняння структури громадян, працевлаштованих за сприяння Закарпатської обласної служби зайнятості, та приватними агентствами зайнятості за 2022 рік

За статтю



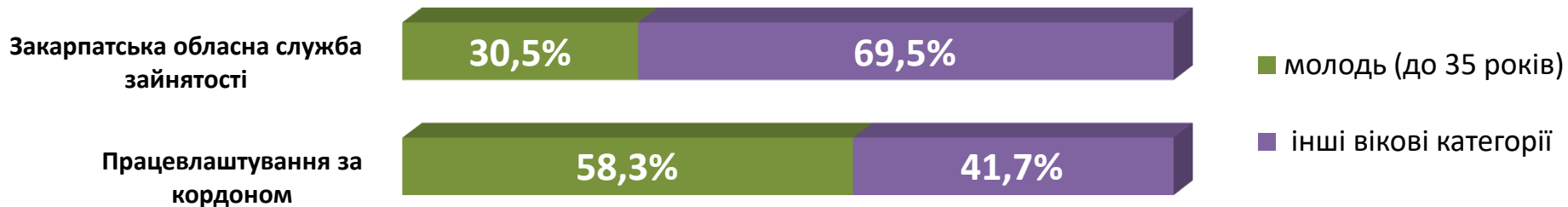
За місцем проживання



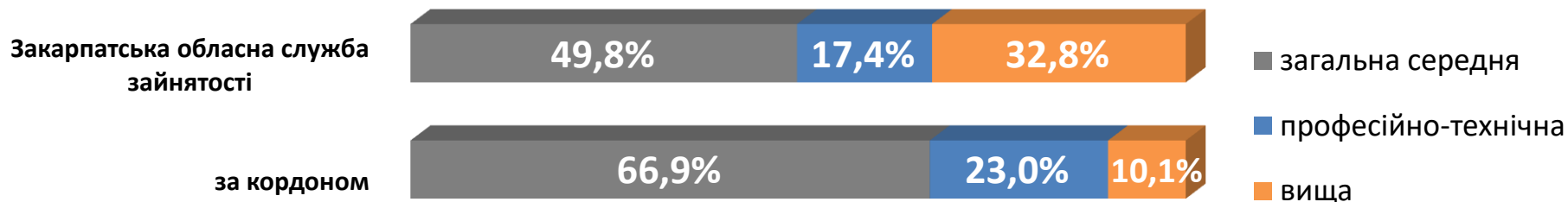


Порівняння структури громадян, працевлаштованих за сприяння Закарпатської обласної служби зайнятості, та приватними агентствами зайнятості за 2022 рік

За віковими групами




За освітою



Структура працевлаштованих приватними агентствами зайнятості за розміром зарплати за 2022 рік

в Україні
(в інших роботодавців)



■ від 6,7 тис. грн. до 20,1 тис. грн. ■ понад 33,5 тис. грн.

Структура вакансій Закарпатської обласної служби зайнятості за розміром зарплати станом на кінець грудня 2022 року

Закарпатська
обласна служба
зайнятості



■ 6,7 тис. грн. (мінімальна) ■ від 6,7 тис. грн. до 19,5 тис. грн. ■ понад 20 тис. грн.

Порівняння структури громадян, працевлаштованих за сприяння Закарпатської обласної служби зайнятості, та приватними агентствами зайнятості за 2022 рік *(за видами економічної діяльності)*

ЗАКАРПАТСЬКОЮ ОБЛАСНОЮ СЛУЖБОЮ ЗАЙНЯТОСТІ



ПРИВАТНИМИ АГЕНТСТВАМИ ЗАЙНЯТОСТІ ЗА КОРДОНОМ





Порівняння структури громадян, працевлаштованих за сприяння Закарпатської обласної служби зайнятості, та приватними агентствами зайнятості за 2022 рік (за професійними групами)

ЗАКАРПАТСЬКОЮ ОБЛАСНОЮ СЛУЖБОЮ ЗАЙНЯТОСТІ



ПРИВАТНИМИ АГЕНТСТВАМИ ЗАЙНЯТОСТІ ЗА КОРДОНОМ

