



**ПРАЦЕВЛАШТУВАННЯ ПРИВАТНИМИ  
АГЕНТСТВАМИ ЗАЙНЯТОСТІ У  
ЗАКАРПАТСЬКІЙ ОБЛАСТІ  
За 1 півріччя 2023 року**

**згідно звітності за формою № 1-ПА,  
затвердженої наказом Міністерства соціальної  
політики України від 03.06.2019 року №851**

**[www.zak.dcz.gov.ua](http://www.zak.dcz.gov.ua)**



## Працевлаштування громадян приватними агентствами зайнятості

Відповідно до Закону України «Про зайнятість населення», суб'єкти господарювання, які надають послуги з посередництва у працевлаштуванні, інформують Закарпатський обласний центр зайнятості про працевлаштованих ними осіб шляхом подання звітності за формою №1-ПА «Інформація про кількість працевлаштованих громадян суб'єктами господарювання, які надають послуги з посередництва у працевлаштуванні».

Відповідно до звітності за формою № 1-ПА, за 1 півріччя 2023 року здійснювало працевлаштування 7 приватних агентств зайнятості, зокрема, 2 агентства – направляло на роботу до іншого роботодавця та 5 агентств – здійснювали працевлаштування за кордоном.

Протягом січня-червня 2023 року загальна кількість громадян, працевлаштованих приватними агентствами зайнятості, становила 337 осіб, зокрема, в Україні на вакансії – не працевлаштовано жодної особи, направлено на роботу до іншого роботодавця – 39 осіб (11,6%), за кордоном було працевлаштована 298 особа (88,4%).

При цьому, кількість працевлаштованих кадровими агентствами в Україні (на вакансії та до інших роботодавців) у 51,1 раз менше, ніж кількість працевлаштованих Закарпатською обласною службою зайнятості за 1 півріччя 2023 року (1992 особи).



## Направлені на роботу в Україні до інших роботодавців.

Із загальної кількості направлених на роботу в Україні до інших роботодавців, 8,8% - становили мешканці міст, 91,2% – мешканці сільської місцевості.

За тривалістю роботи: 53,8% направлених на роботу до іншого роботодавця здійснювали свою діяльність у термін від 1 до 2 років, 46,2% – від 6 місяців до 1 року.

За рівнем заробітної плати: 53,8% отримували заробітну плату у розмірі від 6,7 тис. грн. до 20,1 тис. грн., 46,2% – мінімальну зарплату 6,7 тис. грн.

За регіонами: 100% направлених на роботу до інших роботодавців – у **Берегівській** філії Закарпатського ОЦЗ.



## Працевлаштування громадян України за кордоном.

**39,6%** громадян була **працевлаштована** агентствами Берегівського району, **35,6%** – - агентствами Мукачівського району та **24,8%** – агентствами Ужгородського району

**298 трудових мігранта** працевлаштовані в Угорщину. Із загальної чисельності працюючих за кордоном **88,4%** складала жінки. **Мешканці сільської місцевості** становили **54,7%**.

**За віковими групами:** 41,9% трудових мігрантів – особи у віці до 35 років; 30,9% – у віці від 36 до 45 років; 27,2% – у віці понад 45 років.

**За рівнем освіти:** 17,4% мали вищу освіту, 34,6% – професійно-технічну освіту; 48% – повну загальну освіту.

**За тривалістю роботи:** 37,3%- трудових мігрантів укладали контракти на термін понад 1 рік , 35,2%– від 6 місяців до 1 року , 27,5% – до 6 місяців.

### У країні призначення трудові мігранти були зайняті:

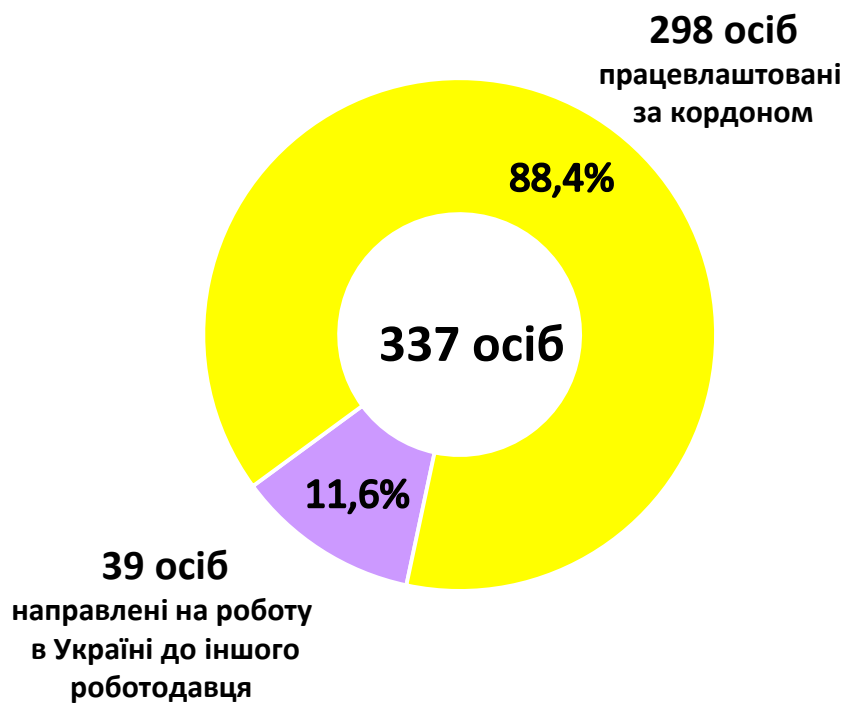
**за видами економічної діяльності:** 57,7% – у наданні інших видів послуг, 17,4% - у переробній промисловості, 9,7% – у сільському , лісовому господарстві та рибній промисловості.

**за професійними групами:** переважну більшість (85,3%) – були зайняті на некваліфікованих роботах.

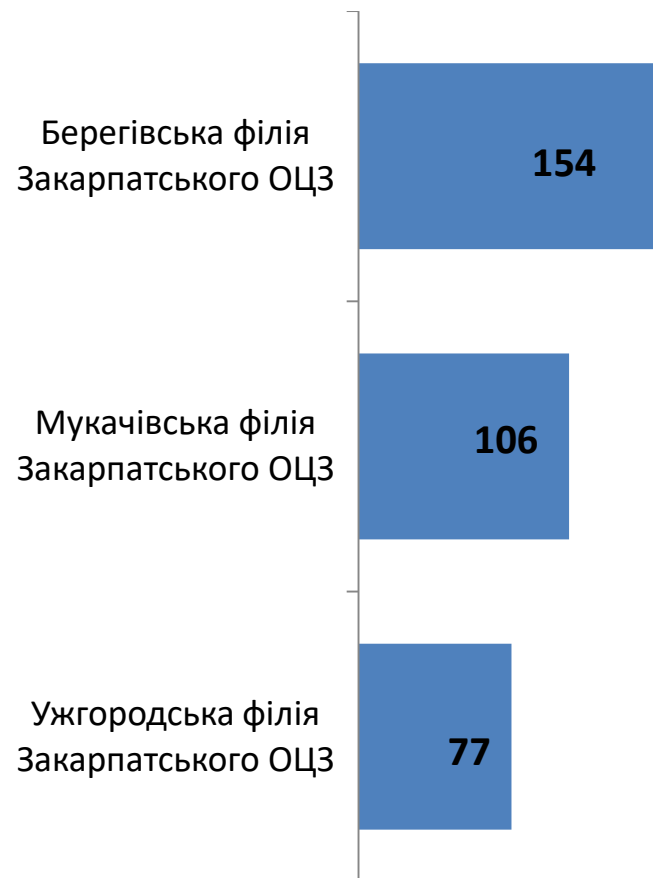


## Працевлаштування громадян приватними агентствами зайнятості за 1 півріччя 2023 року

### Структура працевлаштованих громадян приватними агентствами зайнятості



### ТОП-5 філій ОЦЗ за кількістю працевлаштованих громадян приватними агентствами зайнятості



# Направлені на роботу в Україні до іншого роботодавця за 1 півріччя 2023 року



## Окремі характеристики

### Кількість громадян направлених на роботу в Україні до іншого роботодавця

Берегівська філія  
Закарпатського  
ОЦЗ **36**

Ужгородська філія  
Закарпатського  
ОЦЗ **3**

### За місцем проживання



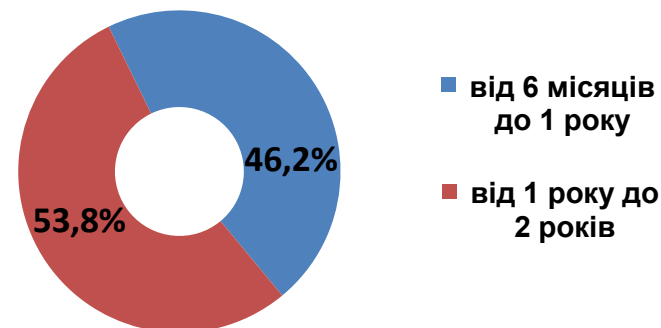
■ міські поселення ■ сільська місцевість

### За розмірами заробітної плати



■ 6,7 тис.грн (мінімальна) ■ від 6,7 до 20,1 тис.грн.

### За тривалістю працевлаштування

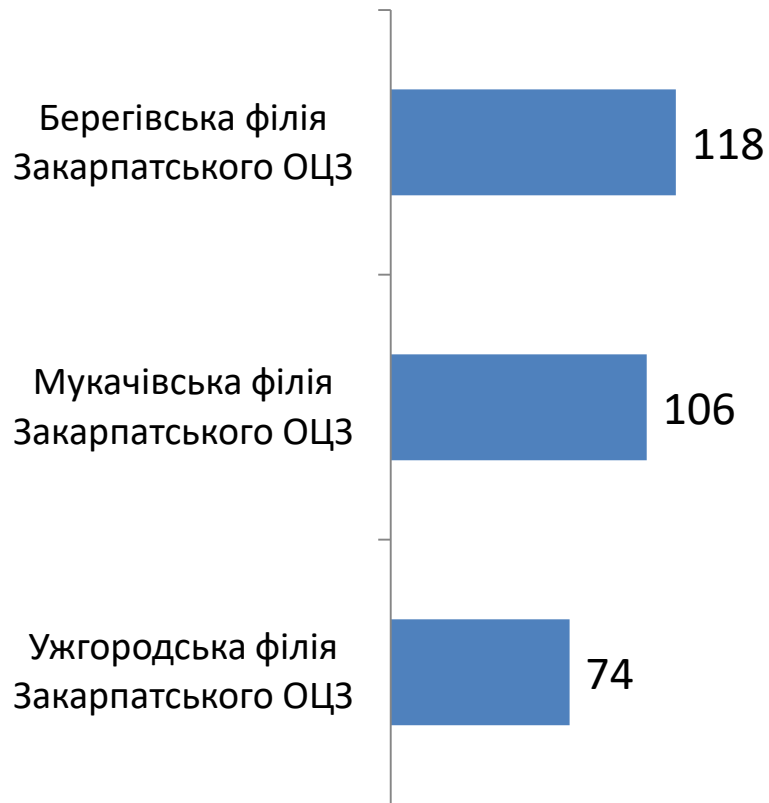


■ від 6 місяців до 1 року  
■ від 1 року до 2 років

## Працевлаштування за кордоном За 1 півріччя 2023 року



### Кількість громадян працевлаштованих за кордоном (за ЦЗ та філіями ОЦЗ)



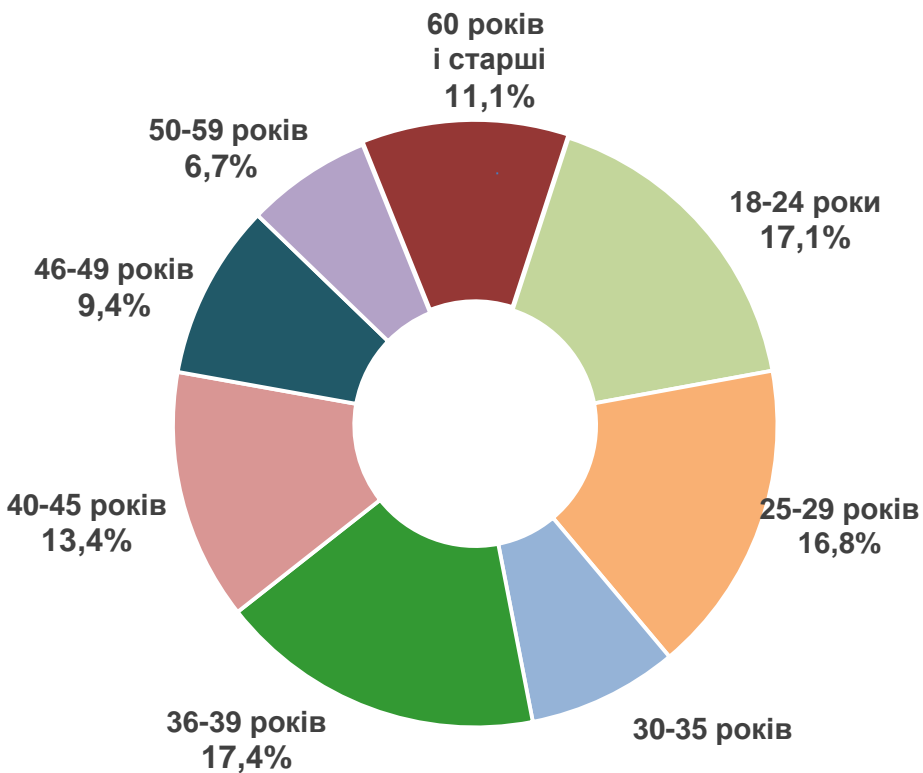
### Структура громадян працевлаштованих за кордоном (за окремими країнами)



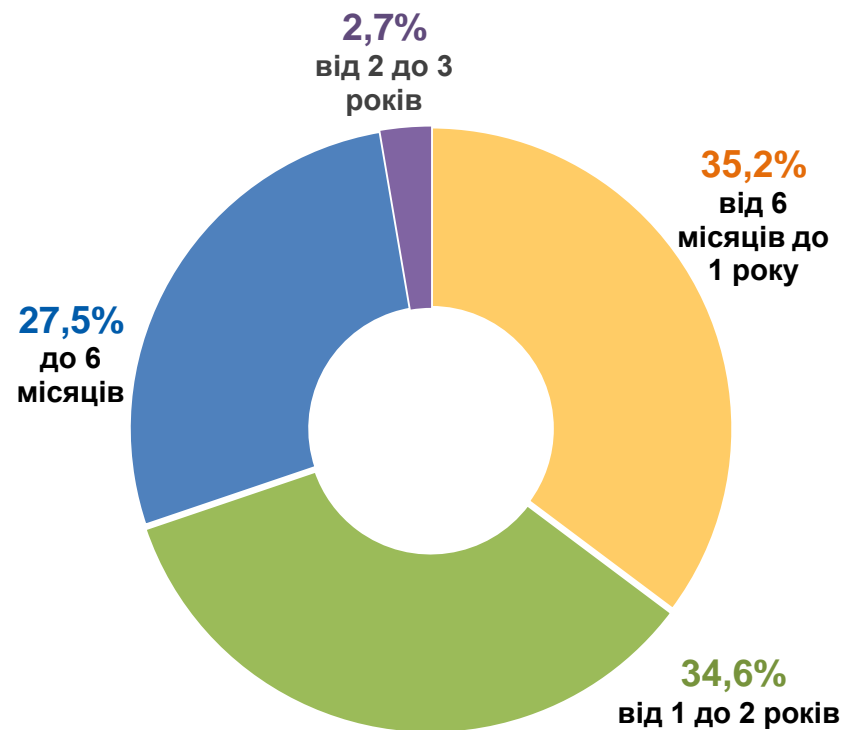
Працевлаштування за кордоном  
за 1 півріччя 2023 року  
Окремі характеристики



За віковими групами



За тривалістю працевлаштування

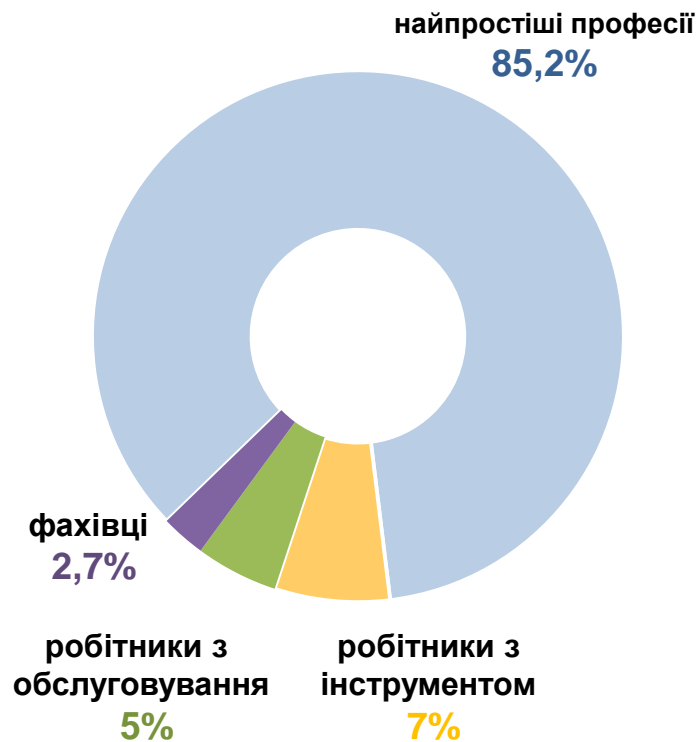




### За видами економічної діяльності (у країні призначення)



### За професійними групами (у країні призначення)

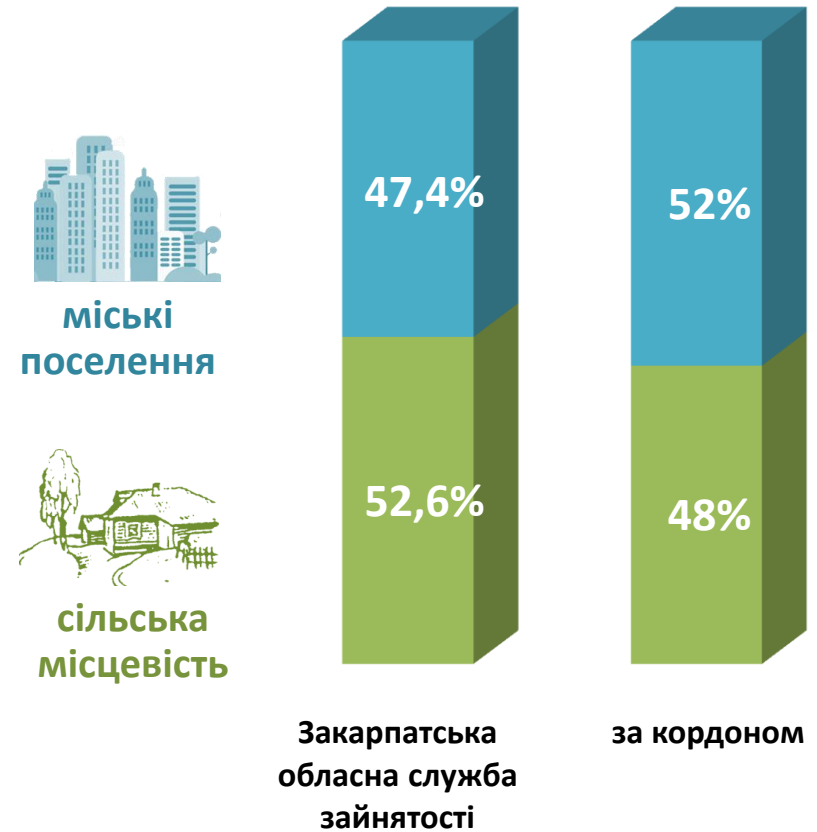


## Порівняння структури громадян, працевлаштованих за сприяння Закарпатської обласної служби зайнятості, та приватними агентствами зайнятості за 1 півріччя 2023 року

### За статтю

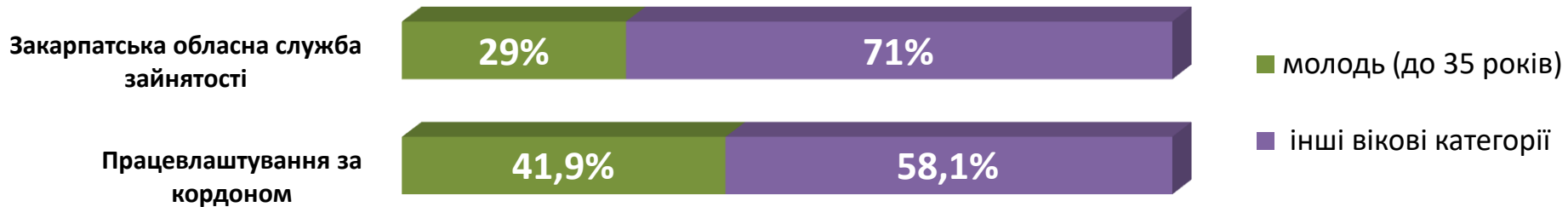


### За місцем проживання

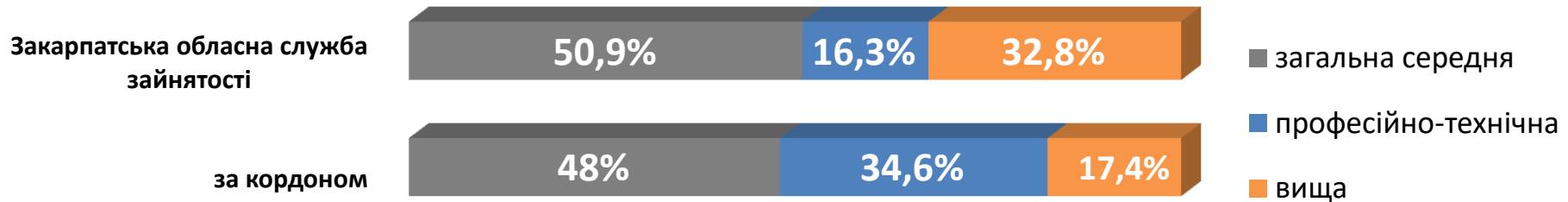


## Порівняння структури громадян, працевлаштованих за сприяння Закарпатської обласної служби зайнятості, та приватними агентствами зайнятості за 1 півріччя 2023 року

### За віковими групами



### За освітою



## Структура працевлаштованих приватними агентствами зайнятості за розміром зарплати за 1 півріччя 2023 року



## Структура вакансій Закарпатської обласної служби зайнятості за розміром зарплати станом на кінець червня 2023 року





## Порівняння структури громадян, працевлаштованих за сприяння Закарпатської обласної служби зайнятості, та приватними агентствами зайнятості за 1 півріччя 2023 року (за видами економічної діяльності)

### ЗАКАРПАТСЬКОЮ ОБЛАСНОЮ СЛУЖБОЮ ЗАЙНЯТОСТІ



### ПРИВАТНИМИ АГЕНТСТВАМИ ЗАЙНЯТОСТІ ЗА КОРДОНОМ



## Порівняння структури громадян, працевлаштованих за сприяння Закарпатської обласної служби зайнятості, та приватними агентствами зайнятості за 1 півріччя 2023 року (за професійними групами)

### ЗАКАРПАТСЬКОЮ ОБЛАСНОЮ СЛУЖБОЮ ЗАЙНЯТОСТІ



### ПРИВАТНИМИ АГЕНТСТВАМИ ЗАЙНЯТОСТІ ЗА КОРДОНОМ

