



**ПРАЦЕВЛАШТУВАННЯ ПРИВАТНИМИ
АГЕНТСТВАМИ ЗАЙНЯТОСТІ У
ЗАКАРПАТСЬКІЙ ОБЛАСТІ
За 1 квартал 2023 року**

згідно звітності за формою № 1-ПА,
затвердженої наказом Міністерства соціальної
політики України від 03.06.2019 року №851

www.zak.dcz.gov.ua



Працевлаштування громадян приватними агентствами зайнятості

Відповідно до Закону України «Про зайнятість населення», суб'єкти господарювання, які надають послуги з посередництва у працевлаштуванні, інформують Закарпатський обласний центр зайнятості про працевлаштованих ними осіб шляхом подання звітності за формою №1-ПА «Інформація про кількість працевлаштованих громадян суб'єктами господарювання, які надають послуги з посередництва у працевлаштуванні».

Відповідно до звітності за формою № 1-ПА, за 1 квартал 2023 року здійснювало працевлаштування 5 приватних агентств зайнятості, зокрема, 1 агентство – направляло на роботу до іншого роботодавця та 4 агентств – здійснювали працевлаштування за кордоном.

Протягом січня-березня 2023 року загальна кількість громадян, працевлаштованих приватними агентствами зайнятості, становила 199 осіб, зокрема, в Україні на вакансії – не працевлаштовано жодної особи, направлено на роботу до іншого роботодавця – 18 осіб (9,1%), за кордоном було працевлаштована 181 особа (90,9%).

При цьому, кількість працевлаштованих кадровими агентствами в Україні (на вакансії та до інших роботодавців) у 48,9 раз менше, ніж кількість працевлаштованих Закарпатською обласною службою зайнятості за 1 квартал 2023 року (881 особа).



Направлені на роботу в Україні до інших роботодавців.

Із загальної кількості направлених на роботу в Україні до інших роботодавців, 5,6% - становили мешканці міст, 94,4% - мешканці сільської місцевості.

За тривалістю роботи: 100% направлених на роботу до іншого роботодавця здійснювали свою діяльність у термін від 1 до 2 років.

За рівнем заробітної плати: 100% отримували заробітну плату у розмірі 6,7 тис. грн.

За регіонами: 100% направлених на роботу до інших роботодавців – у **Берегівській** філії Закарпатського ОЦЗ.



Працевлаштування громадян України за кордоном.

40,9% громадян була працевлаштована агентствами Березівського району (надання інших видів послуг), 40,3%- агентствами Мукачівського району (переробна промисловість), та 18,8% агентствами Ужгородського району (надання інших видів послуг).

181 трудових мігранта працевлаштовано в Угорщину. Із загальної чисельності працюючих за кордоном **88,4%** склали жінки. Мешканці сільської місцевості становили **54,7%**.

За віковими групами: 42% трудових мігрантів – особи у віці до 35 років; 27,6% - у віці від 36 до 45 років; 30,4% - у віці понад 45 років.

За рівнем освіти: 16% мали вищу освіту, 32,6% - професійно-технічну освіту; 51,4% - повну загальну освіту.

За тривалістю роботи: 30,4% трудових мігрантів уклали контракти на термін до 6 місяців, 37,6% – від 6 місяців до 1 року, та 32% - понад 1 рік.

У країні призначення трудові мігранти були зайняті:

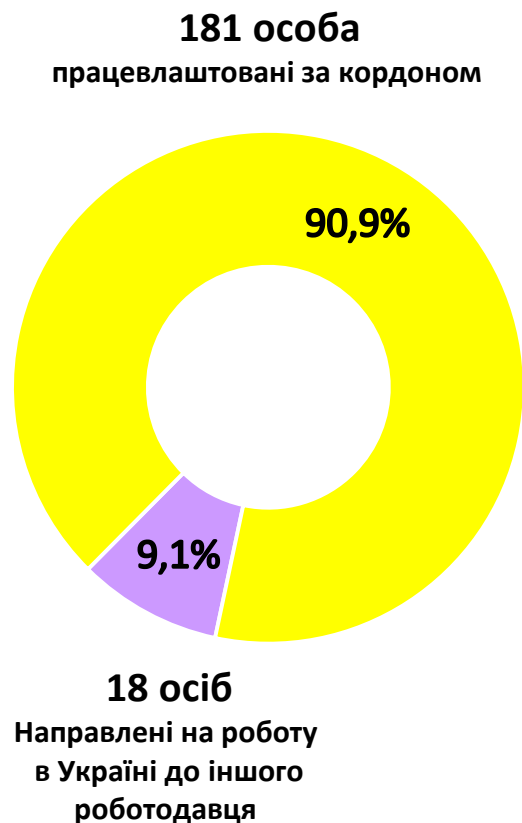
за видами економічної діяльності: 42% – у наданні інших видів послуг, 27,1% - у переробній промисловості, 16% - у сільському, лісовому господарстві та рибній промисловості.

за професійними групами: переважну більшість (75,1%) – були зайняті на некваліфікованих роботах.

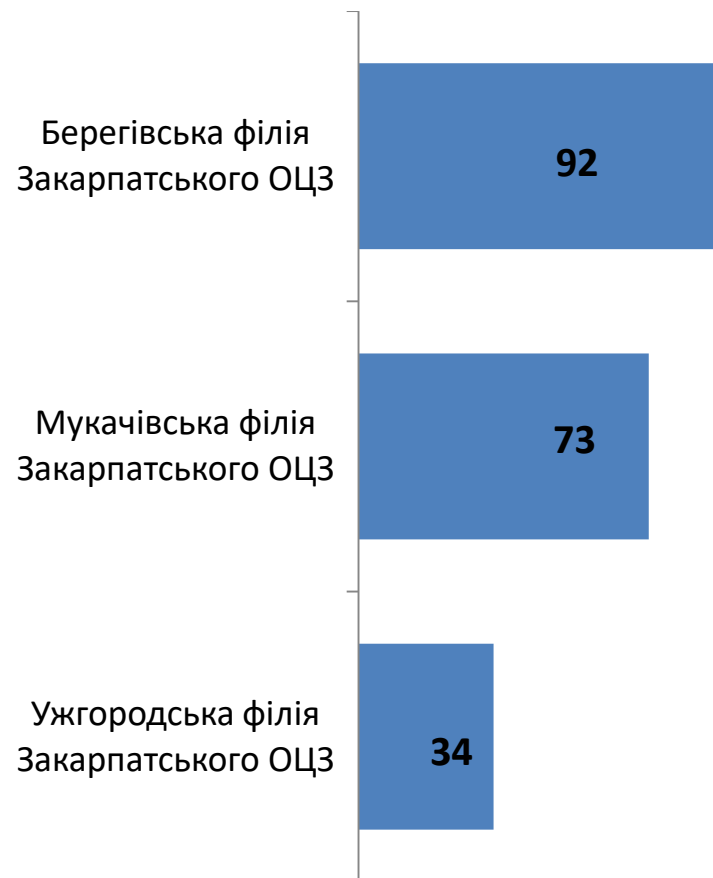


Працевлаштування громадян приватними агентствами зайнятості за 1 квартал 2023 року

Структура працевлаштованих громадян приватними агентствами зайнятості



ТОП-5 філій ОЦЗ за кількістю працевлаштованих громадян приватними агентствами зайнятості



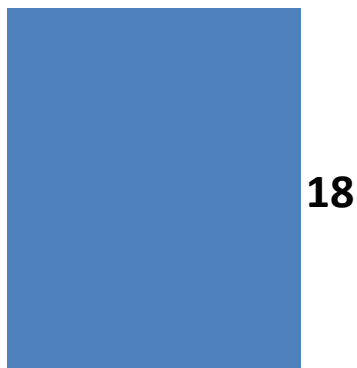


Направлені на роботу в Україні до іншого роботодавця за 1 квартал 2023 року

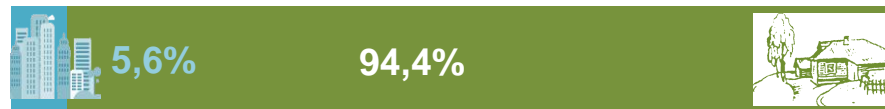
Окремі характеристики

Кількість громадян направлених на роботу в Україні до іншого роботодавця

Берегівська філія
Закарпатського ОЦЗ



За місцем проживання



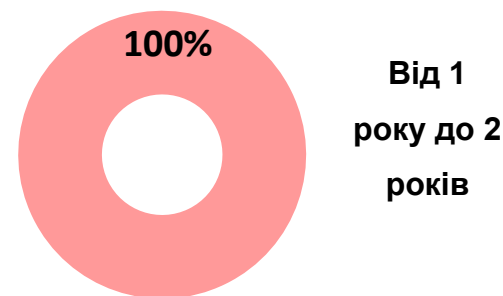
■ міські поселення ■ сільська місцевість

За розмірами заробітної плати



■ 6,7 тис. грн. (мінімальна)

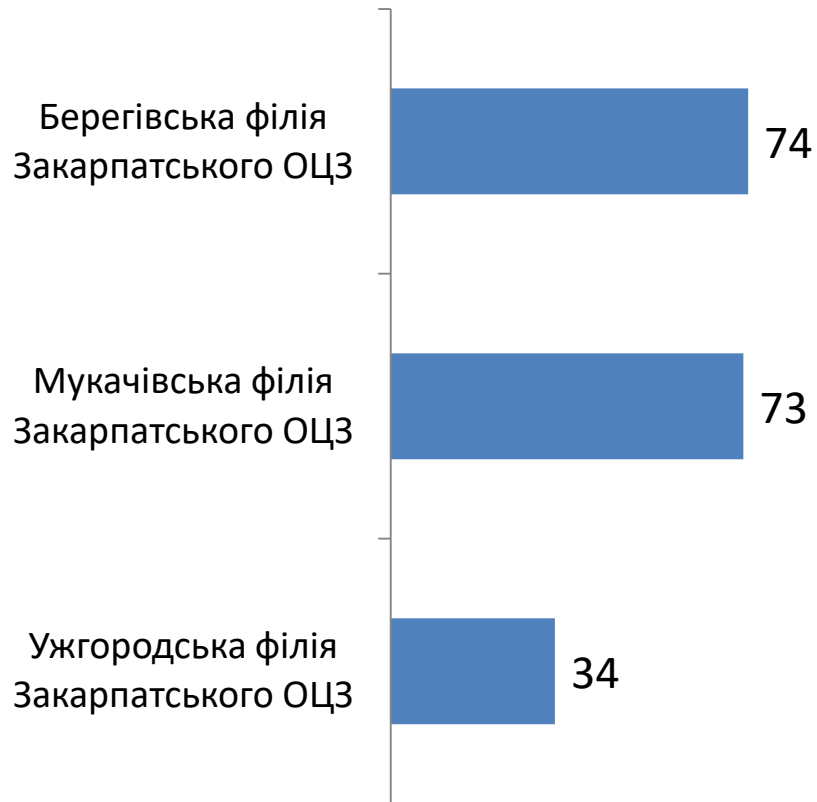
За тривалістю працевлаштування



Працевлаштування за кордоном За 1 квартал 2023 року



Кількість громадян працевлаштованих за кордоном (за ЦЗ та філіями ОЦЗ)



Структура громадян працевлаштованих за кордоном (за окремими країнами)



Працевлаштування за кордоном за 1 квартал 2023 року

Окремі характеристики



За статтю



■ ЖІНКИ

■ ЧОЛОВІКИ



88,4%

11,6%

За місцем проживання



■ міські поселення

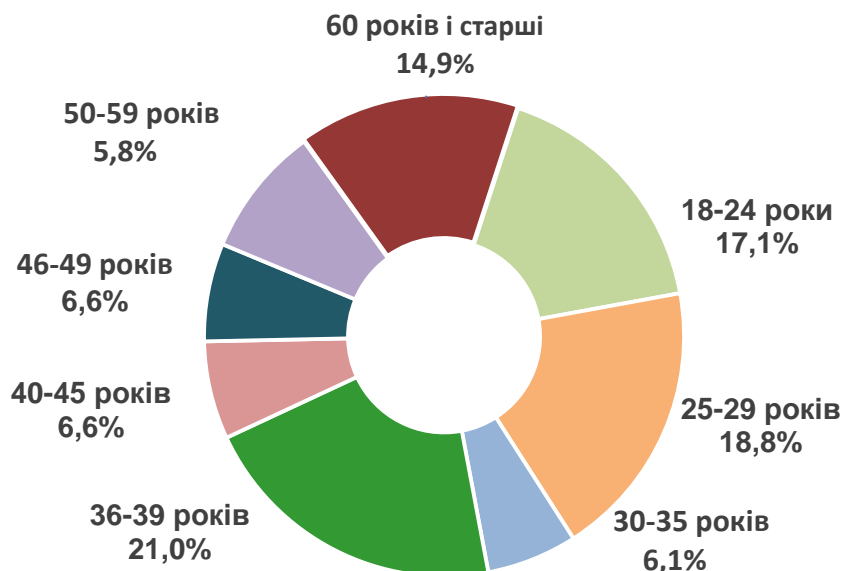
■ сільська місцевість



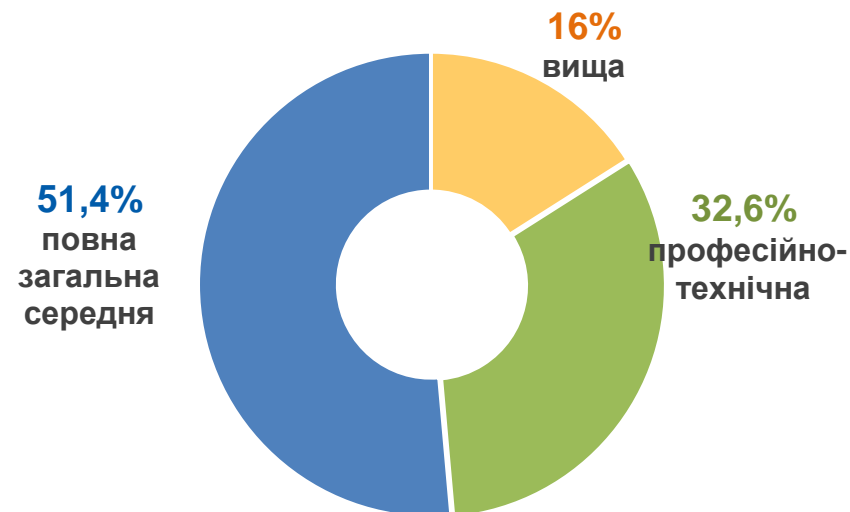
45,3%

54,7%

За віковими групами



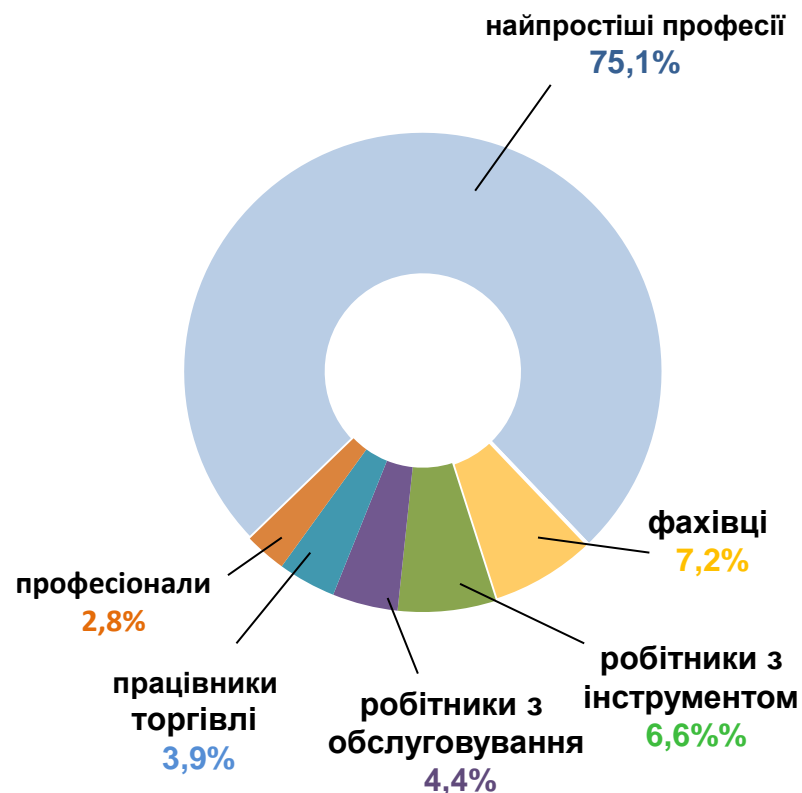
За освітою



За видами економічної діяльності (у країні призначення)



За професійними групами (у країні призначення)

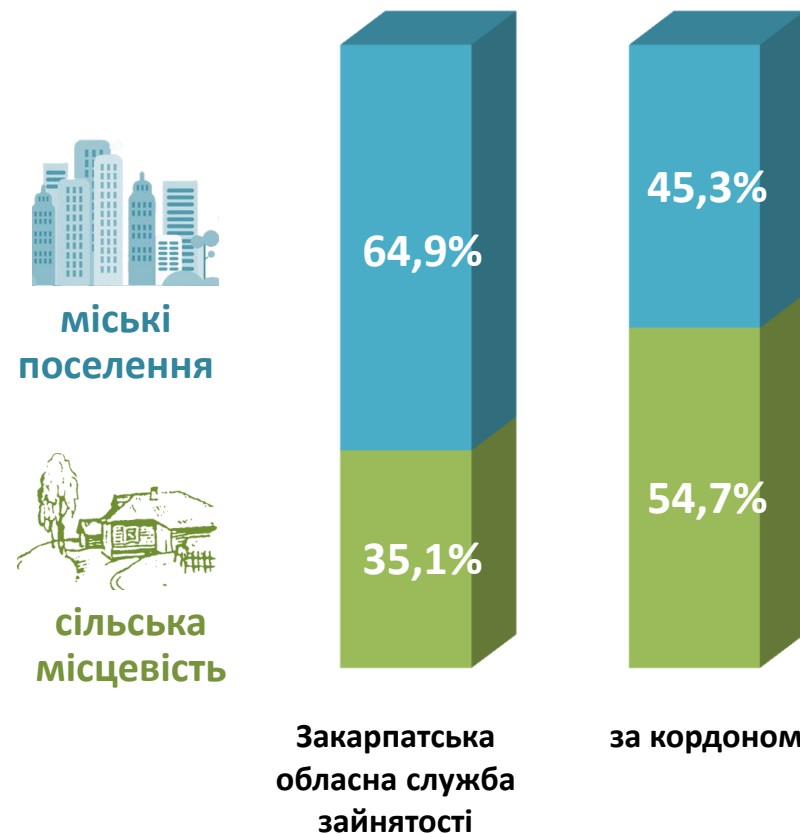


Порівняння структури громадян, працевлаштованих за сприяння Закарпатської обласної служби зайнятості, та приватними агентствами зайнятості за 1 квартал 2023 року

За статтю



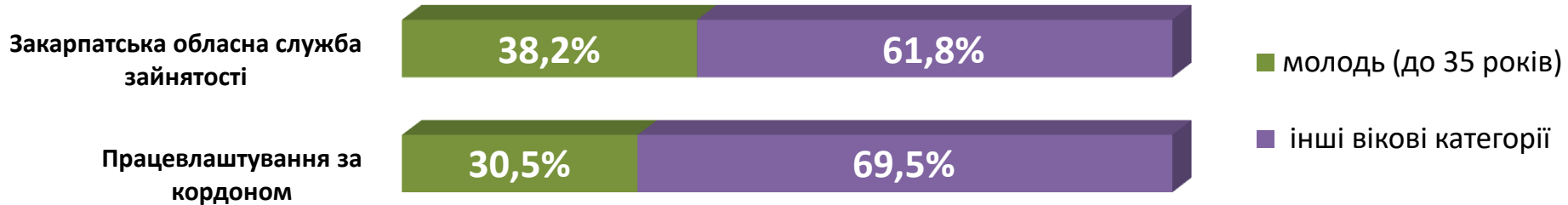
За місцем проживання



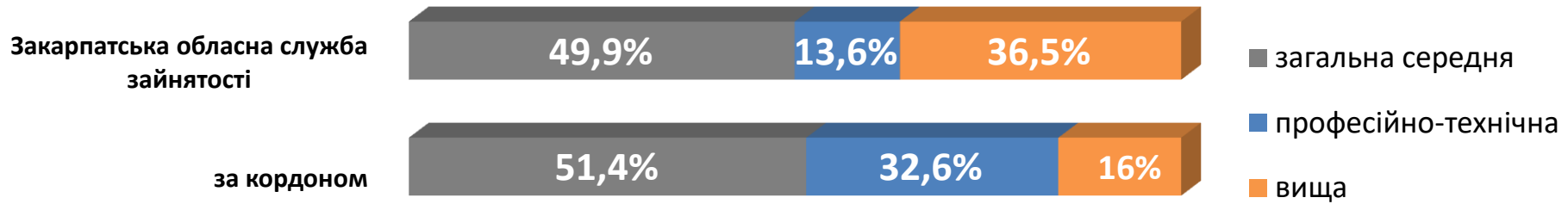


Порівняння структури громадян, працевлаштованих за сприяння Закарпатської обласної служби зайнятості, та приватними агентствами зайнятості за 1 квартал 2023 року

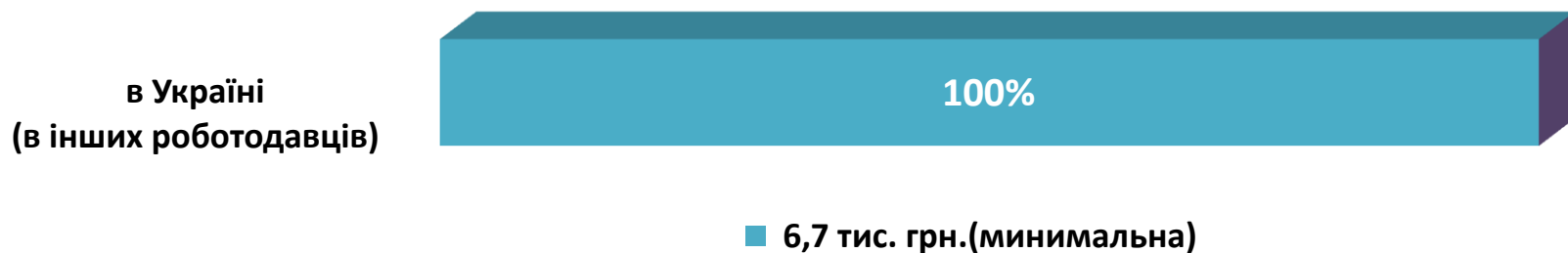
За віковими групами



За освітою



Структура працевлаштованих приватними агентствами зайнятості за розміром зарплати за 1 квартал 2023 року



Структура вакансій Закарпатської обласної служби зайнятості за розміром зарплати станом на кінець березня 2023 року

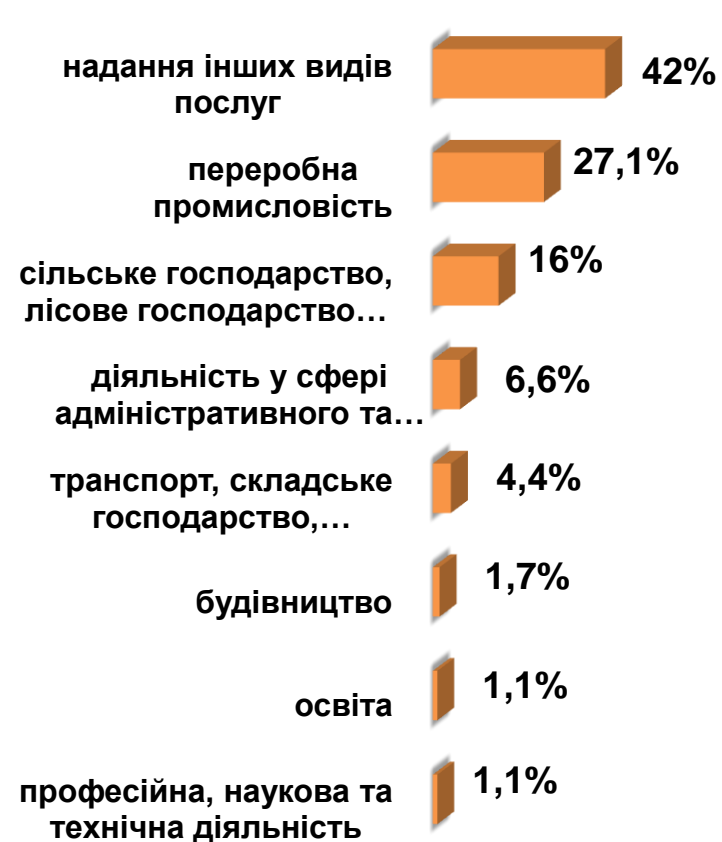


Порівняння структури громадян, працевлаштованих за сприяння Закарпатської обласної служби зайнятості, та приватними агентствами зайнятості за 1 квартал 2023 року (за видами економічної діяльності)

ЗАКАРПАТСЬКОЮ ОБЛАСНОЮ СЛУЖБОЮ ЗАЙНЯТОСТІ



ПРИВАТНИМИ АГЕНТСТВАМИ ЗАЙНЯТОСТІ ЗА КОРДОНОМ





Порівняння структури громадян, працевлаштованих за сприяння Закарпатської обласної служби зайнятості, та приватними агентствами зайнятості за 1 квартал 2023 року (за професійними групами)

ЗАКАРПАТСЬКОЮ ОБЛАСНОЮ СЛУЖБОЮ ЗАЙНЯТОСТІ



ПРИВАТНИМИ АГЕНТСТВАМИ ЗАЙНЯТОСТІ ЗА КОРДОНОМ

