



**ПРАЦЕВЛАШТУВАННЯ ПРИВАТНИМИ
АГЕНТСТВАМИ ЗАЙНЯТОСТІ У
ЗАКАРПАТСЬКІЙ ОБЛАСТІ
За 9 місяців 2023 року**

**згідно звітності за формою № 1-ПА,
затвердженої наказом Міністерства соціальної
політики України від 03.06.2019 року №851**

www.zak.dcz.gov.ua



Працевлаштування громадян приватними агентствами зайнятості

Відповідно до Закону України «Про зайнятість населення», суб'єкти господарювання, які надають послуги з посередництва у працевлаштуванні, інформують Закарпатський обласний центр зайнятості про працевлаштованих ними осіб шляхом подання звітності за формою №1-ПА «Інформація про кількість працевлаштованих громадян суб'єктами господарювання, які надають послуги з посередництва у працевлаштуванні».

Відповідно до звітності за формою № 1-ПА, за 9 місяців 2023 року здійснювало працевлаштування **7 приватних агентств зайнятості**, зокрема, 2 агентства – направляло на роботу до іншого роботодавця та 5 агентств – здійснювали працевлаштування за кордоном.

Протягом січня - вересня 2023 року загальна **кількість громадян, працевлаштованих приватними агентствами зайнятості, становила 455 осіб**, зокрема, в Україні на вакансії – не працевлаштовано жодної особи, направлено на роботу до іншого роботодавця – 59 осіб (13%), за кордоном було працевлаштована 396 осіб (87%).

При цьому, кількість працевлаштованих кадровими агентствами в Україні (на вакансії та до інших роботодавців) у 53,8 раз менше, ніж кількість працевлаштованих Закарпатською обласною службою зайнятості за 9 місяців 2023 року (3177особи).



Направлені на роботу в Україні до інших роботодавців.

Із загальної кількості направлених на роботу в Україні до інших роботодавців, 6,8% - становили мешканці міст, 93,2% – мешканці сільської місцевості.

За тривалістю роботи: 64,4% направлених на роботу до іншого роботодавця здійснювали свою діяльність у термін від 6 місяців до 1 року, 35,6% – від 1 до 2 років.

За рівнем заробітної плати: 69,5% отримували заробітну плату у розмірі від 6,7 тис. грн. до 20,1 тис. грн., 30,5% – мінімальну зарплату 6,7 тис. грн.

За регіонами: 94,9% направлених на роботу до інших роботодавців – у **Берегівській** філії Закарпатського ОЦЗ, 5,1% – в **Ужгородській** філії Закарпатського ОЦЗ.



Працевлаштування громадян України за кордоном.

39,1% громадян були **працевлаштовані** агентствами Березівського району, **33,1%** – агентствами Мукачівського району та **27,8%** – агентствами Ужгородського району

396 трудових мігранта працевлаштовані в Угорщину. Із загальної чисельності працюючих за кордоном **88,1%** складала жінки. **Мешканці міст** становили **53,5%**.

За віковими групами: 41,2% трудових мігрантів – особи у віці до 35 років; 32% – у віці від 36 до 45 років; 26,8% – у віці понад 45 років.

За рівнем освіти: 20,2% мали вищу освіту; 35,4% – професійно-технічну освіту; 44,4% – повну загальну освіту.

За тривалістю роботи: 36,1% трудових мігрантів уклали контракти на термін від 6 місяців до 1 року; 35,9% – понад 1 рік; 26% – до 6 місяців та 2% – на термін від 2 до 3 років.

У країні призначення трудові мігранти були зайняті:

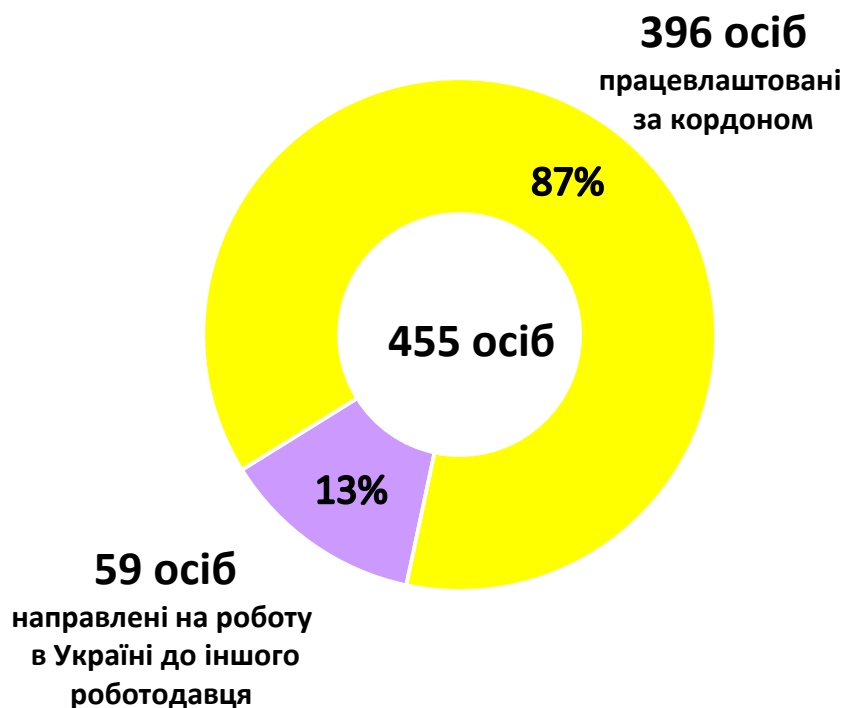
за видами економічної діяльності: 67,7% – у наданні інших видів послуг; 13,6% – у переробній промисловості; 7,3% – у сільському, лісовому господарстві та рибній промисловості.

за професійними групами: переважну більшість (85,1%) – були зайняті на некваліфікованих роботах.

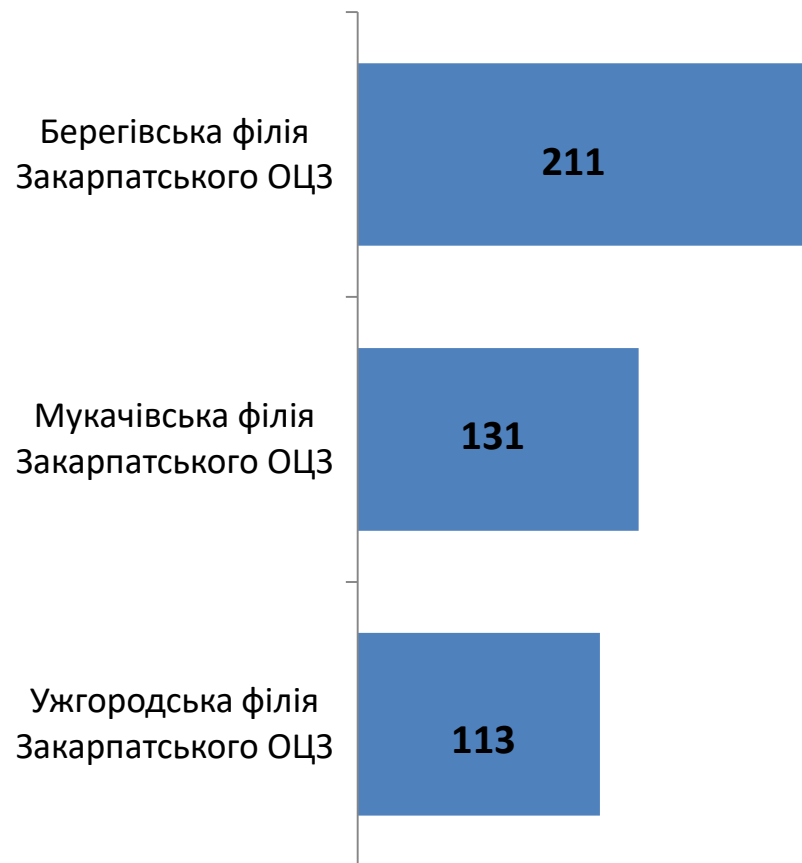


Працевлаштування громадян приватними агентствами зайнятості за 9 місяців 2023 року

Структура працевлаштованих громадян приватними агентствами зайнятості



ТОП-5 філій ОЦЗ за кількістю працевлаштованих громадян приватними агентствами зайнятості



Направлені на роботу в Україні до іншого роботодавця за 9 місяців 2023 року



Окремі характеристики

Кількість громадян направлених на роботу в Україні до іншого роботодавця

Берегівська філія
Закарпатського
ОЦЗ **56**

Ужгородська філія
Закарпатського
ОЦЗ **3**

За місцем проживання



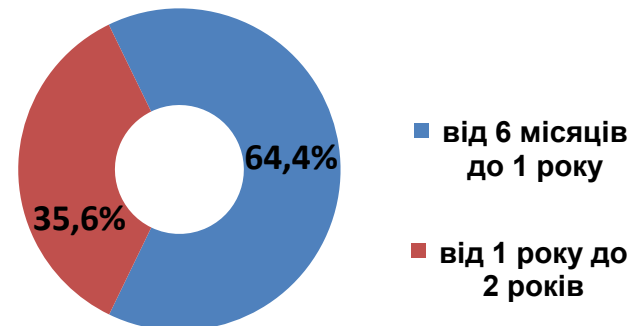
■ міські поселення ■ сільська місцевість

За розмірами заробітної плати



■ 6,7 тис.грн (мінімальна) ■ від 6,7 до 20,1 тис.грн.

За тривалістю працевлаштування

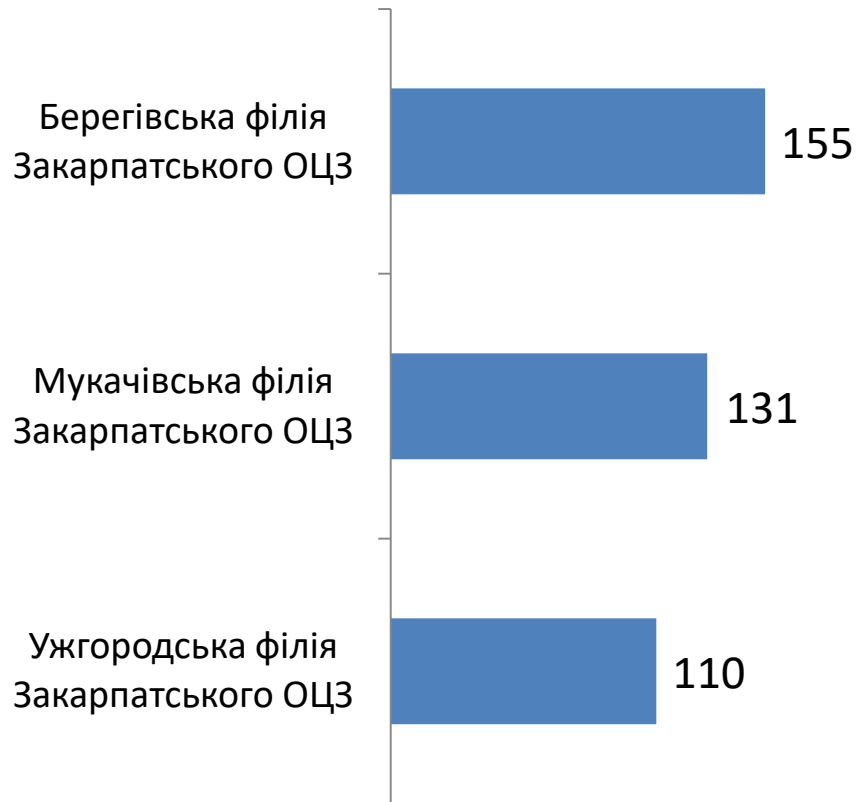


■ від 6 місяців до 1 року
■ від 1 року до 2 років

Працевлаштування за кордоном За 9 місяців 2023 року



Кількість громадян працевлаштованих за кордоном (за філіями ОЦЗ)



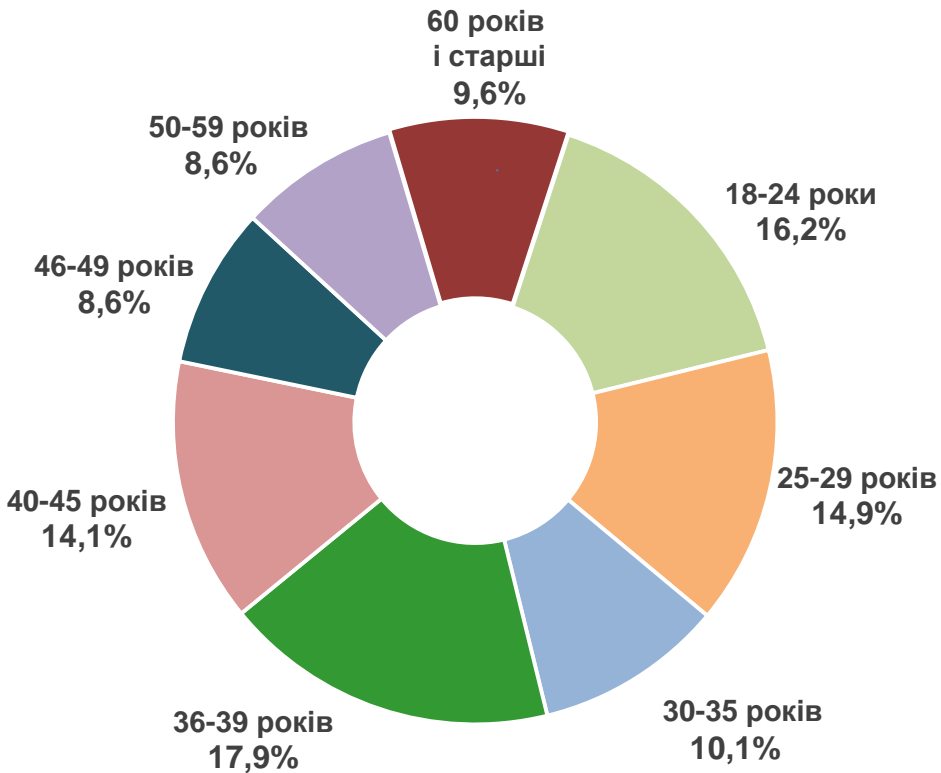
Структура громадян працевлаштованих за кордоном (за окремими країнами)



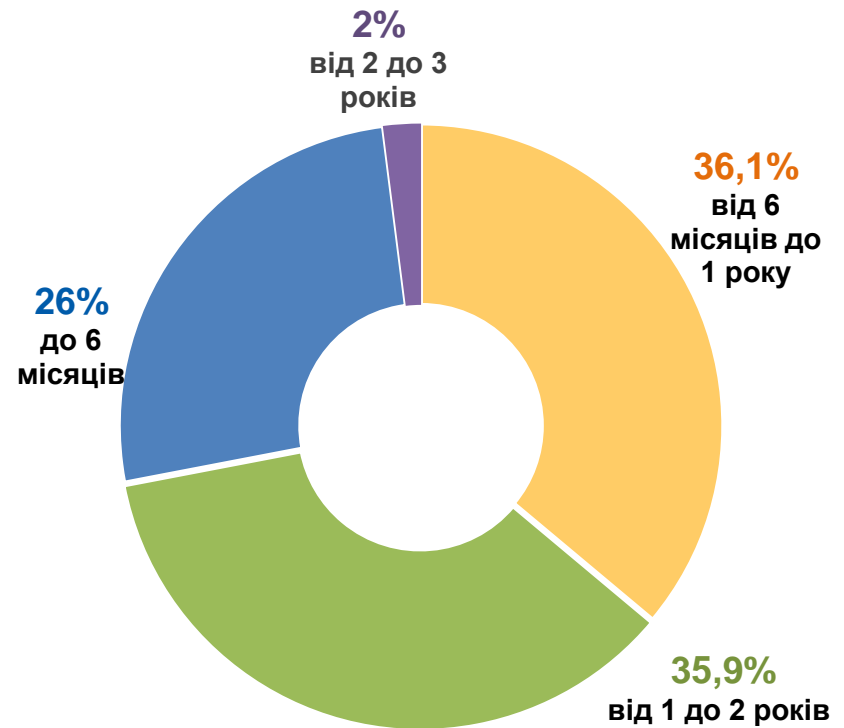
Працевлаштування за кордоном
за 9 місяців 2023 року
Окремі характеристики



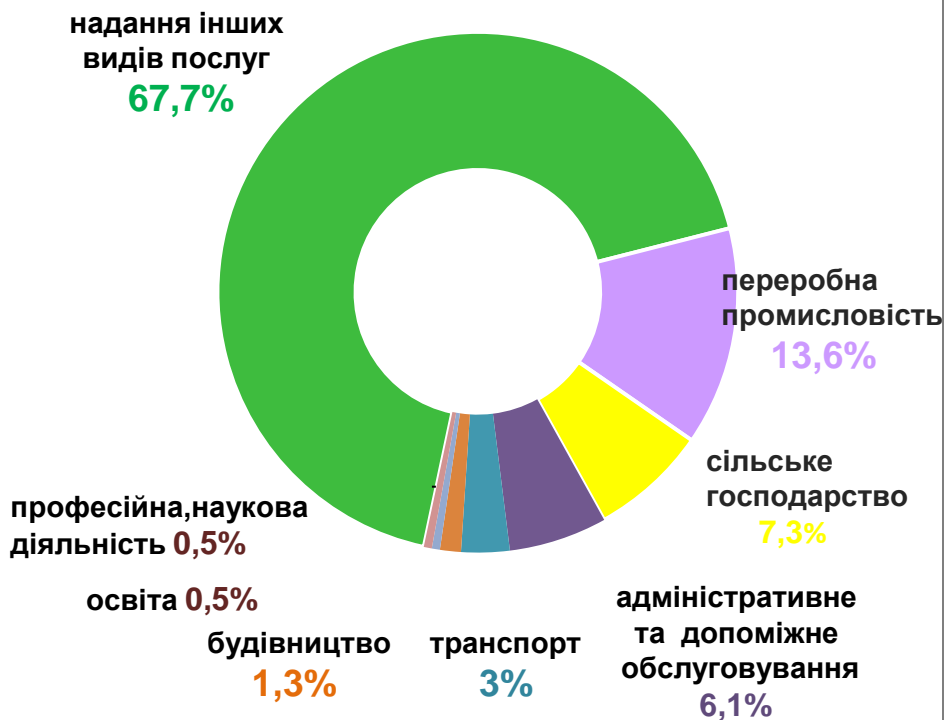
За віковими групами



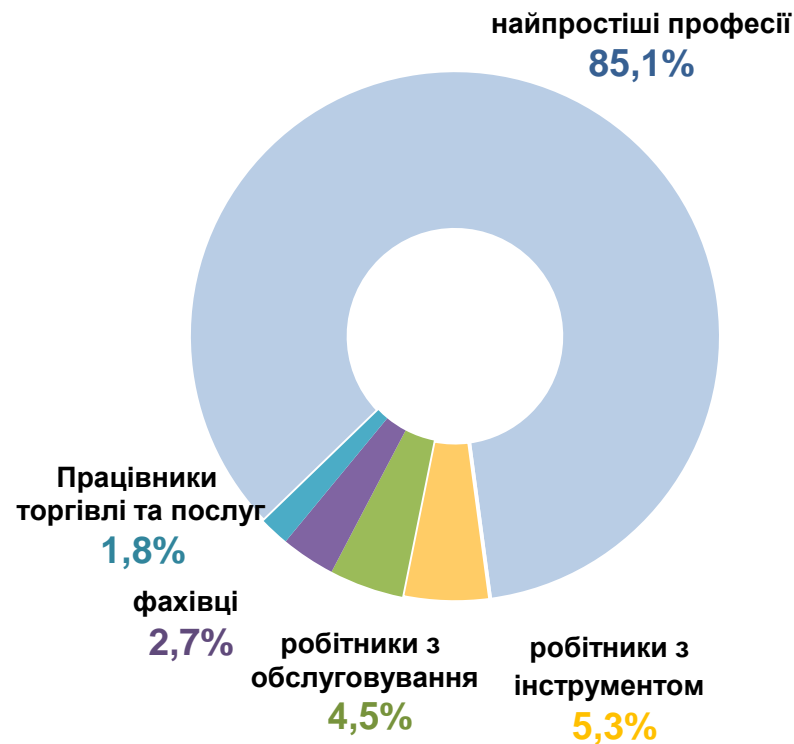
За тривалістю працевлаштування



За видами економічної діяльності (у країні призначення)



За професійними групами (у країні призначення)

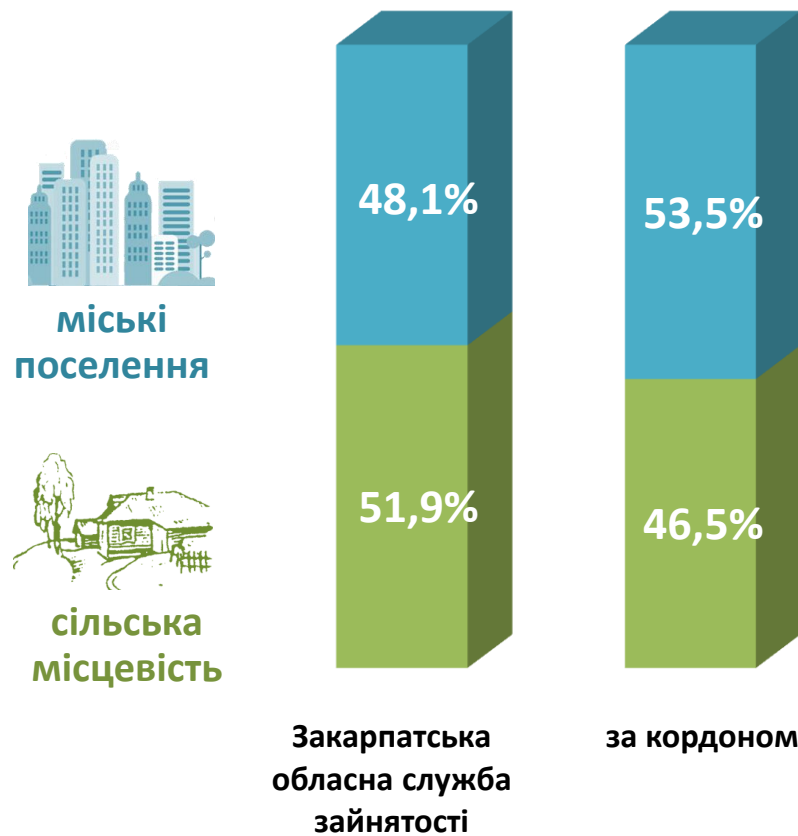


Порівняння структури громадян, працевлаштованих за сприяння Закарпатської обласної служби зайнятості, та приватними агентствами зайнятості за 9 місяців 2023 року

За статтю



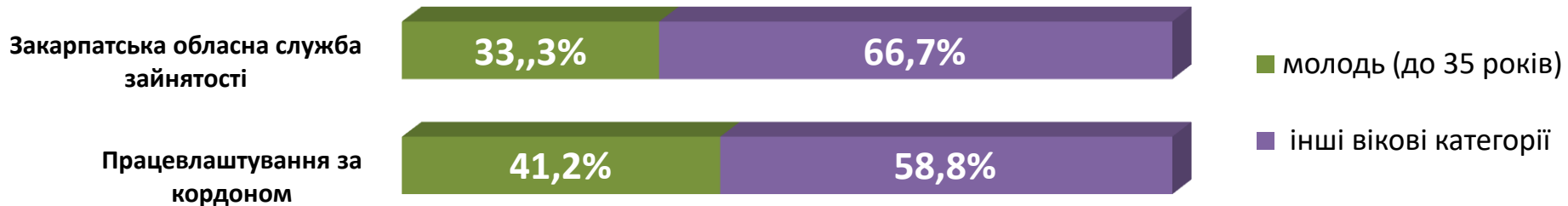
За місцем проживання



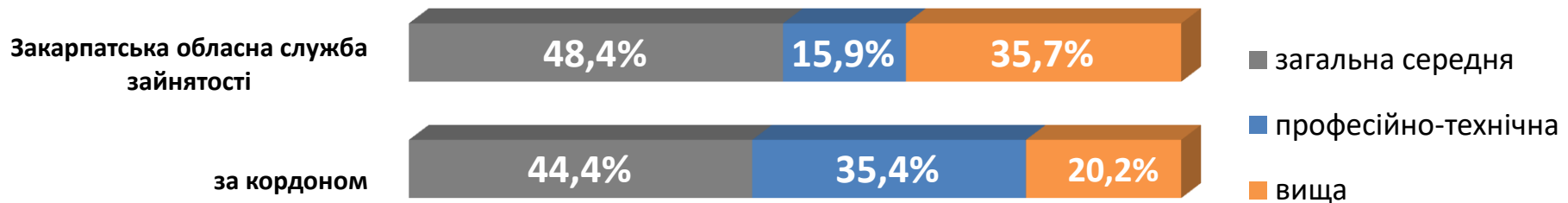


Порівняння структури громадян, працевлаштованих за сприяння Закарпатської обласної служби зайнятості, та приватними агентствами зайнятості за 9 місяців 2023 року

За віковими групами



За освітою



Структура працевлаштованих приватними агентствами зайнятості за розміром зарплати за 9 місяців 2023 року



Структура вакансій Закарпатської обласної служби зайнятості за розміром зарплати станом на кінець вересня 2023 року





Порівняння структури громадян, працевлаштованих за сприяння Закарпатської обласної служби зайнятості, та приватними агентствами зайнятості за 9 місяців 2023 року (за професійними групами)

ЗАКАРПАТСЬКОЮ ОБЛАСНОЮ СЛУЖБОЮ ЗАЙНЯТОСТІ



ПРИВАТНИМИ АГЕНТСТВАМИ ЗАЙНЯТОСТІ ЗА КОРДОНОМ



Порівняння структури громадян, працевлаштованих за сприяння Закарпатської обласної служби зайнятості, та приватними агентствами зайнятості за 9 місяців 2023 року (за видами економічної діяльності)

ЗАКАРПАТСЬКОЮ ОБЛАСНОЮ СЛУЖБОЮ ЗАЙНЯТОСТІ



ПРИВАТНИМИ АГЕНТСТВАМИ ЗАЙНЯТОСТІ ЗА КОРДОНОМ

