



## **ПРАЦЕВЛАШТУВАННЯ ПРИВАТНИМИ АГЕНТСТВАМИ ЗАЙНЯТОСТІ У ЗАКАРПАТСЬКІЙ ОБЛАСТІ ЗА 9 МІСЯЦІВ 2021 РОКУ**

**згідно звітності за формою № 1-ПА,  
затвердженої наказом Міністерства соціальної  
політики України від 03.06.2019 року №851**

**[zak.dcz.gov.ua](http://zak.dcz.gov.ua)**



## Працевлаштування громадян приватними агентствами зайнятості

Відповідно до Закону України «Про зайнятість населення», суб'єкти господарювання, які надають послуги з посередництва у працевлаштуванні, інформують Закарпатський обласний центр зайнятості про працевлаштованих ними осіб шляхом подання звітності за формою №1-ПА «Інформація про кількість працевлаштованих громадян суб'єктами господарювання, які надають послуги з посередництва у працевлаштуванні».

Відповідно до звітності за формою № 1-ПА, за 9 місяців 2021 року здійснювали працевлаштування **16 приватних агентств зайнятості**, зокрема, 2 агентства працевлаштовували в Україні на вакансії, 3 агентства – направляли на роботу до іншого роботодавця та 12 агентств – здійснювали працевлаштування за кордоном.

Протягом 9 місяців 2021 року загальна **кількість громадян, працевлаштованих приватними агентствами зайнятості, становила 2388 осіб**, зокрема, в Україні на вакансії – 216 осіб (9,0%), направлено на роботу до іншого роботодавця – 744 особа (31,2%), за кордоном було працевлаштовано 1428 особи (59,8%).



## Працевлаштування в Україні на вакансії.

**За статтю:** у загальній кількості працевлаштованих в Україні на вакансії, жінки становили 79,1%, чоловіки – 20,9%.

**За віковими групами:** 79,1% працевлаштованих були у віці до 35 років, 20% - у віці 35-45 років, 0,9% - понад 45 років.

**За рівнем освіти:** 5,6% мали вищу освіту, 81,8% - професійно-технічну освіту; 12,6% - повну загальну освіту.

**Найбільш поширеними професіями, за якими працевлаштовувалися громадяни були:** в'язальник схемних джгутів, кабелів та шнурів (215 осіб).

**За розмірами заробітної плати:** 100% працевлаштованих в Україні на вакансії - отримували заробітну плату від 6 тис. грн. до 18 тис. грн.

**За регіонами:** із загальної кількості працевлаштованих - 100% було працевлаштовано у м. Ужгороді.



### Направлені на роботу в Україні до інших роботодавців.

Із загальної кількості направлених на роботу в Україні до інших роботодавців, 42,7% - становили мешканці міст, 57,3% - мешканці сільської місцевості.

За тривалістю роботи: 57,3% направлених на роботу до іншого роботодавця здійснювали свою діяльність у термін до 6 місяців, 6,3% - від 6 місяців до 1 року та 36,4% - понад 1 рік.

За рівнем заробітної плати: 3,6% отримували заробітну плату у мінімальному розмірі (6 тис. грн), 96,4% - від 6 тис. грн. до 18 тис. грн.

За регіонами: 50,5% направлених на роботу до інших роботодавців - у м. Ужгороді.



## Працевлаштування громадян України за кордоном.

Більшість громадян (95,1%) була працевлаштована в м. Берегові (переробна промисловість).

Найбільші потоки трудових міграцій - до Угорщини (1358 осіб), до Польщі (45 особи), Чехії (16 осіб), Словаччини (9 осіб).

Із загальної чисельності працюючих за кордоном **69,6% склали чоловіки. Мешканці міст становили 61,8%.**

За віковими групами: 64,2% трудових мігрантів – особи у віці до 35 років; 31,2% - у віці від 36 до 45 років; 4,6% - у віці понад 45 років.

За рівнем освіти: 19,0% мали вищу освіту, 24,1% - професійно-технічну освіту; 56,9% - повну загальну освіту.

За тривалістю роботи: 60,6% трудових мігрантів уклали контракти на термін до 6 місяців, 23,8% – від 6 місяців до 1 року, та 15,6% - понад 1 рік.

### У країні призначення трудові мігранти були зайняті:

за видами економічної діяльності: 84,3% – у переробній промисловості, 10,5% – добувній промисловості і розробленні кар'єрів; 3,5% – у будівництві; по менше, ніж 1% – у торгівлі та ремонті автотранспорту, наданні інших видів послуг, професійній та науковій діяльності, сільському господарстві, водопостачанні та каналізації, транспорті.

за професійними групами: переважну більшість (64,0%) – займали місця кваліфікованих робітників з інструментом; 35,6% – були зайняті на некваліфікованих роботах, менше, ніж 1% – працівники сфери торгівлі та послуг та професіонали.



## Порівняння структури громадян, працевлаштованих за сприяння Закарпатської обласної служби зайнятості, та приватними агентствами зайнятості за 9 місяців 2021 року

Порівняльний аналіз показників щодо працевлаштування громадян за сприяння Закарпатської обласної служби зайнятості з даними приватних агентств зайнятості (відповідно до форми 1-ПА) за 9 місяців 2021 року засвідчив наступне:

**Кількість працевлаштованих Закарпатською обласною службою зайнятості (7,4 тис. осіб) в 3 рази перевищила кількість працевлаштованих приватними агентствами зайнятості в Україні.**

**Окремі характеристики громадян, працевлаштованих Закарпатською обласною службою зайнятості та приватними агентствами зайнятості:**

**За статтю:** Серед працевлаштованих за сприяння Закарпатської обласної служби зайнятості 35,7% становили чоловіки та 64,3% – жінки. Серед працевлаштованих приватними агентствами зайнятості в Україні переважали жінки (79,1%), за кордоном офіційно працювали переважно чоловіки (69,6%).

**За місцем проживання:** Більше половини(53,0%) працевлаштованих за сприяння Закарпатської обласної служби зайнятості становили мешканці сільської місцевості. У той же час, серед працевлаштованих приватними агентствами зайнятості в Україні переважали мешканці сільської місцевості(57,3%), за кордоном – мешканці міст.

**За віком:** Приватні агентства зайнятості як в Україні, так і за кордоном, працевлаштовують осіб різних вікових груп (зокрема, на вакансії в Україні 79,1% працевлаштованих у віці до 35 років). У той же час, серед безробітних, працевлаштованих за сприяння Закарпатської обласної служби зайнятості, 66,9% - становлять особи старше 35 років.



**За освітою:** Структура працевлаштованих за направленням Закарпатської обласної служби зайнятості та приватних агентств зайнятості за кордоном та в Україні дещо різняться. Так, трохи більше 40% працевлаштованих за направленням Закарпатської обласної служби зайнятості мали вищу освіту. Такий же показник стосується працевлаштованих безробітних із загальною середньою освітою. При цьому, серед працевлаштованих приватними агентствами зайнятості в Україні 81,8% мали професійно-технічну освіту, за кордоном – 56,9% мали загальну середню освіту.

**За видами економічної діяльності:** Майже 25% працевлаштованих Закарпатською обласною службою зайнятості отримали роботу у переробній промисловості, 19,1% - у торгівлі та ремонті, 9,7% - в державному управлінні та обороні. У той же час 84,3% працевлаштованих приватними агентствами зайнятості за кордоном – працювали у сфері переробної промисловості.

## **ВИСНОВКИ**

Закарпатська обласна служба зайнятості залишається лідером серед посередників на ринку праці.

**Приватні агентства зайнятості, що офіційно здійснюють діяльність в Україні, сумарно працевлаштовують на порядок менше громадян, ніж Закарпатська обласна служба зайнятості.**

Висновки окремих експертів та представників ЗМІ, що вакансії, які пропонують приватні агентства зайнятості, є більш привабливі ніж, ті, що пропонує Державна служба зайнятості, не відповідають дійсності.

Працевлаштування громадян  
приватними агентствами  
зайнятості за 9 місяців 2021 року

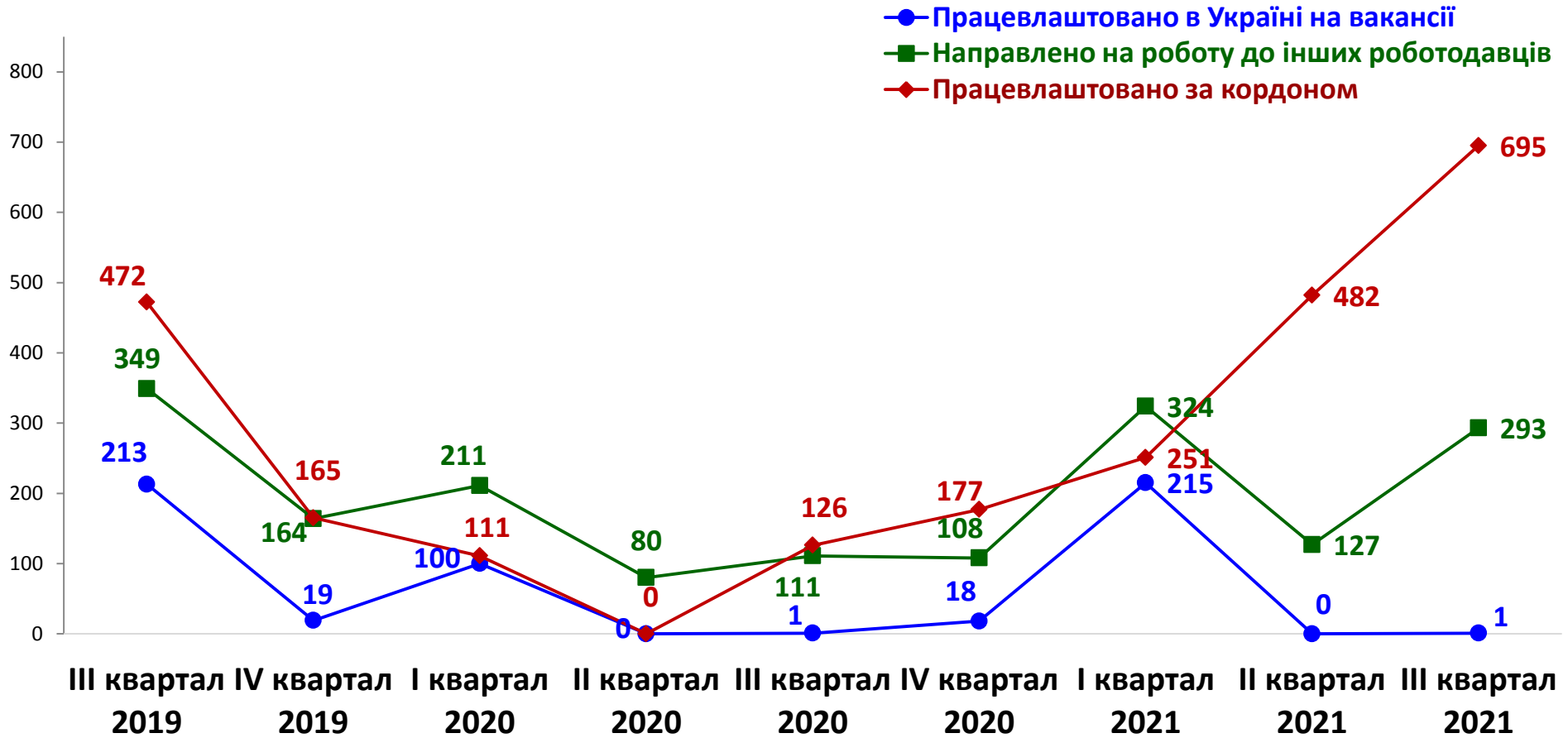


	9 місяців 2021 р.	у % до підсумку
Кількість приватних агентств зайнятості, які здійснювали працевлаштування	16*	
Кількість працевлаштованих громадян	2388	
<b>Працевлаштовані в Україні (на вакансії)</b>		
кількість приватних агентств зайнятості	2	-
кількість працевлаштованих громадян	216	9,0%
<b>Направлені на роботу в Україні до іншого роботодавця</b>		
кількість приватних агентств зайнятості	3	-
кількість працевлаштованих громадян	744	31,2%
<b>Працевлаштовані за кордоном</b>		
кількість приватних агентств зайнятості	12	-
кількість працевлаштованих громадян	1428	59,8%

\* Загальна кількість приватних агентств зайнятості, які здійснювали працевлаштування, не є сумою відповідних даних за видами працевлаштування



# Кількість працевлаштованих громадян приватними агентствами зайнятості За 9 місяців 2021 року, особи



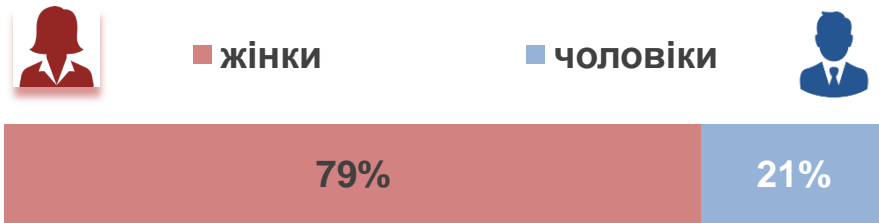
(відповідно до форми № 1-ПА, нова редакція якої запроваджена, починаючи з III кв. 2019 р.)

# Працевлаштування в Україні на вакансії за 9 місяців 2021 року

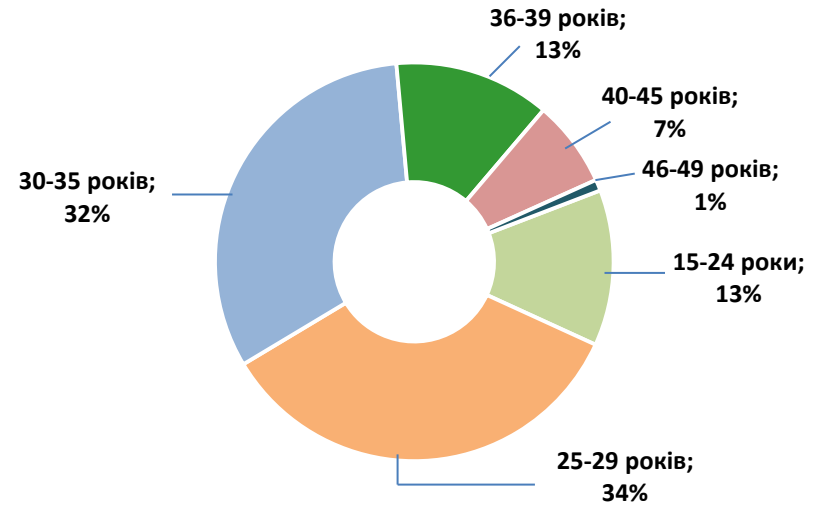


## Окремі характеристики

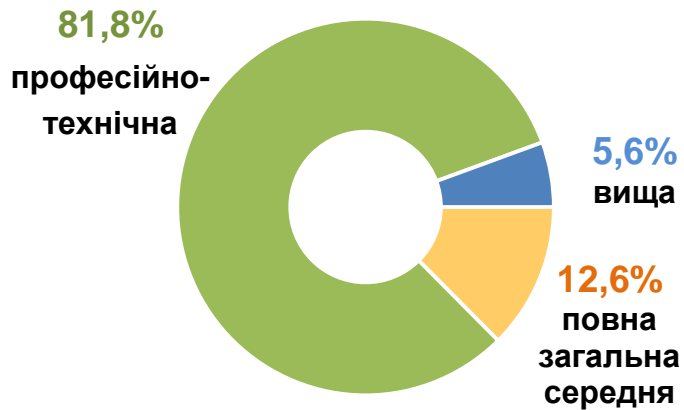
### За статтю



### За віковими групами



### За освітою



### За розмірами заробітної плати



■ від 6 тис. грн. до 18 тис. грн.



## Професії, за якими кількість працевлаштованих є найбільшою

Працевлаштовано всього по Україні

Працевлаштовано у м. Ужгороді

В'язальник схемних джгутів, кабелів та шнурів

В'язальник схемних джгутів, кабелів та шнурів

## Професії, за якими кількість працевлаштованих є найбільшою

Професійні групи

Назва професії

кваліфіковані робітники з інструментом



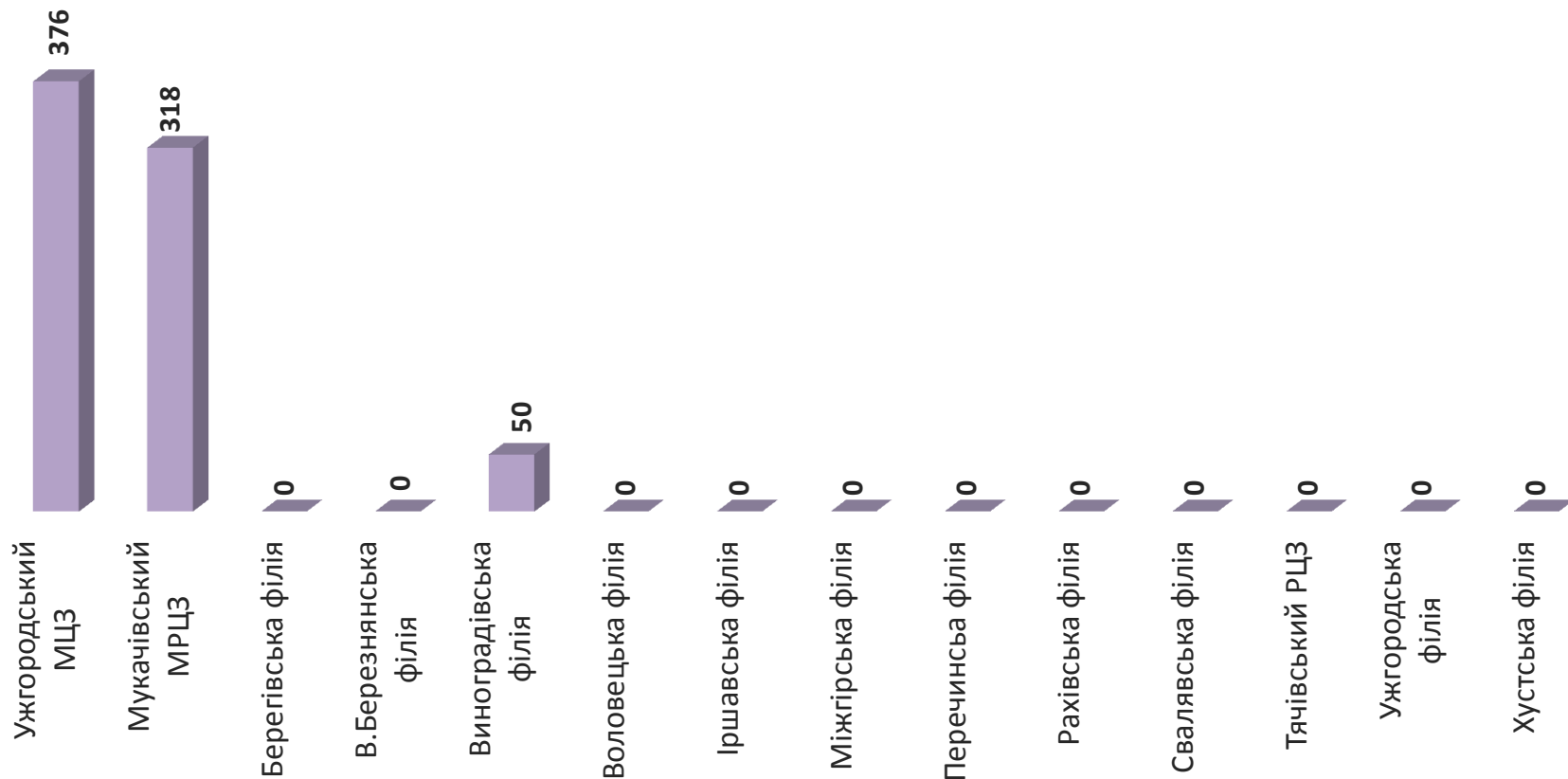
В'язальник схемних джгутів, кабелів та шнурів,

---

Направлені на роботу в Україні  
до іншого роботодавця  
За 9 місяців 2021 року



Кількість направлених на роботу  
в Україні до іншого роботодавця: 744 особи  
(з них, 50,5% - у м. Ужгороді та 42,7% - у м. Мукачеві)



# Направлені на роботу в Україні до іншого роботодавця за 9 місяців 2021 року

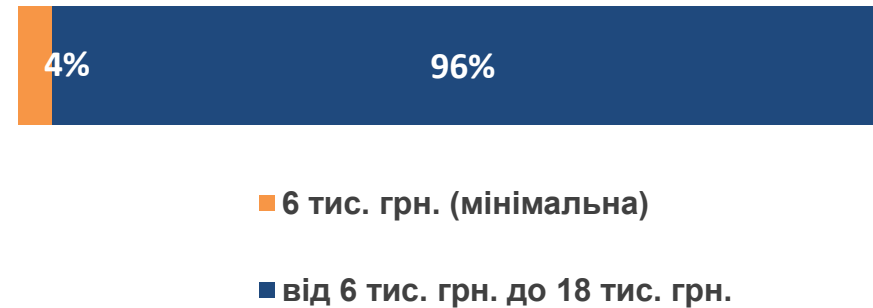


## Окремі характеристики

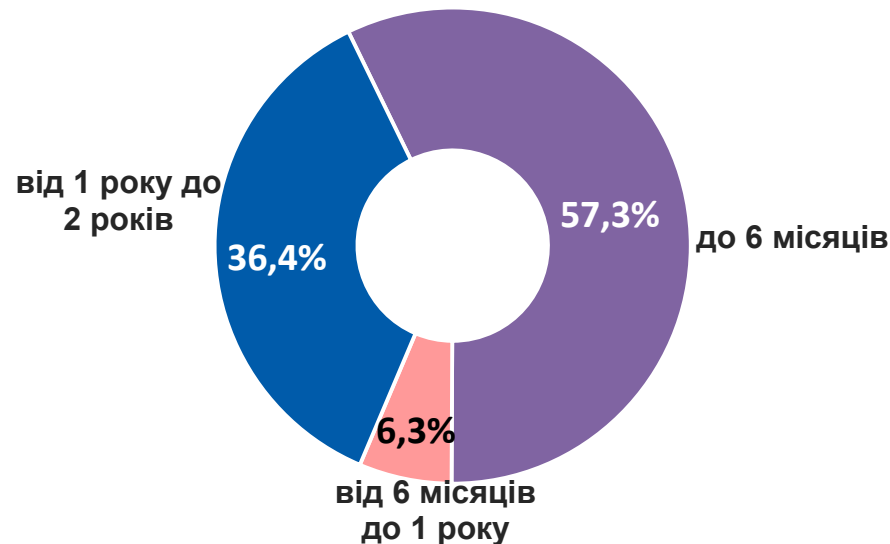
### За місцем проживання



### За розмірами заробітної плати



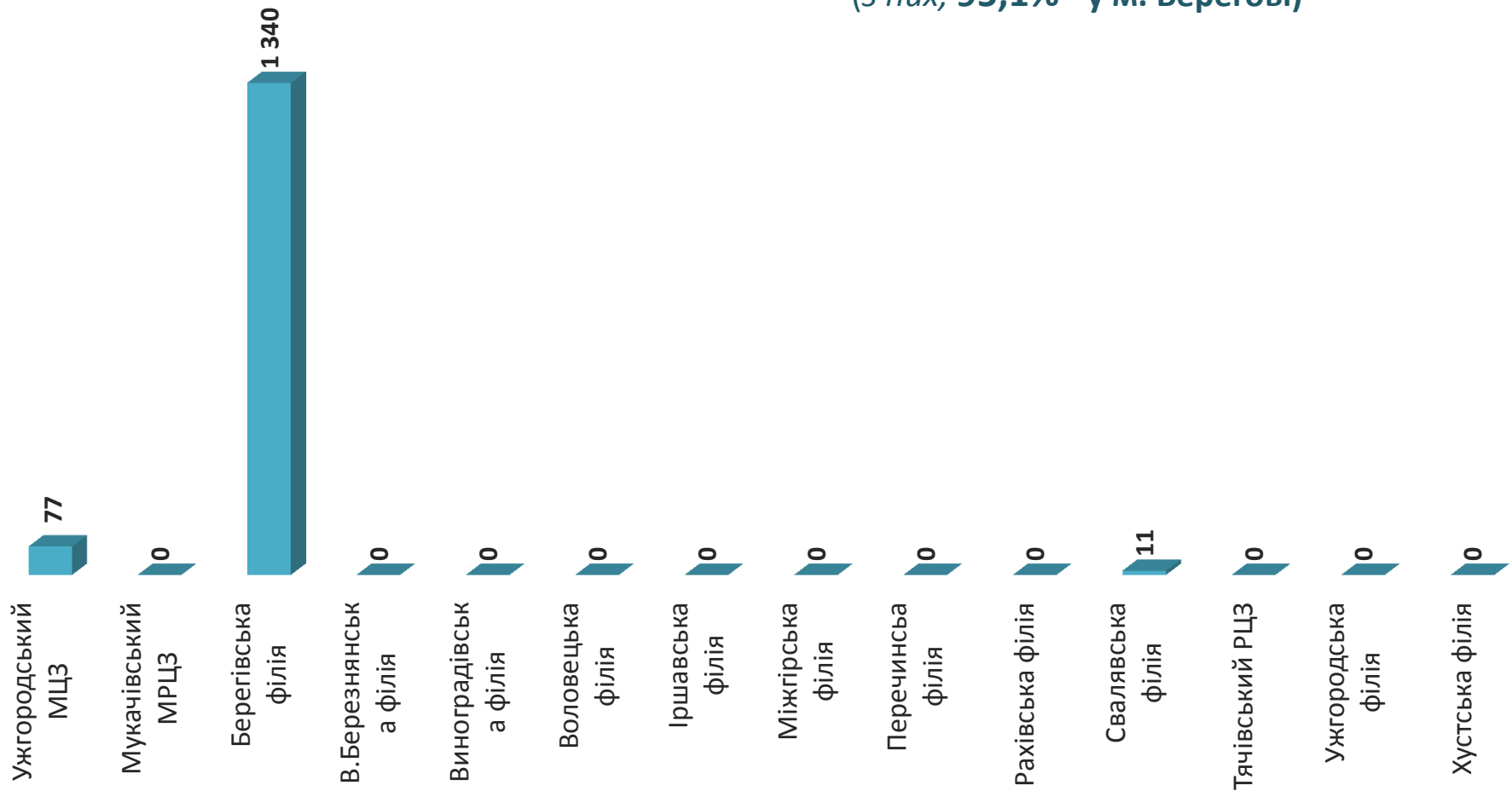
### За тривалістю працевлаштування



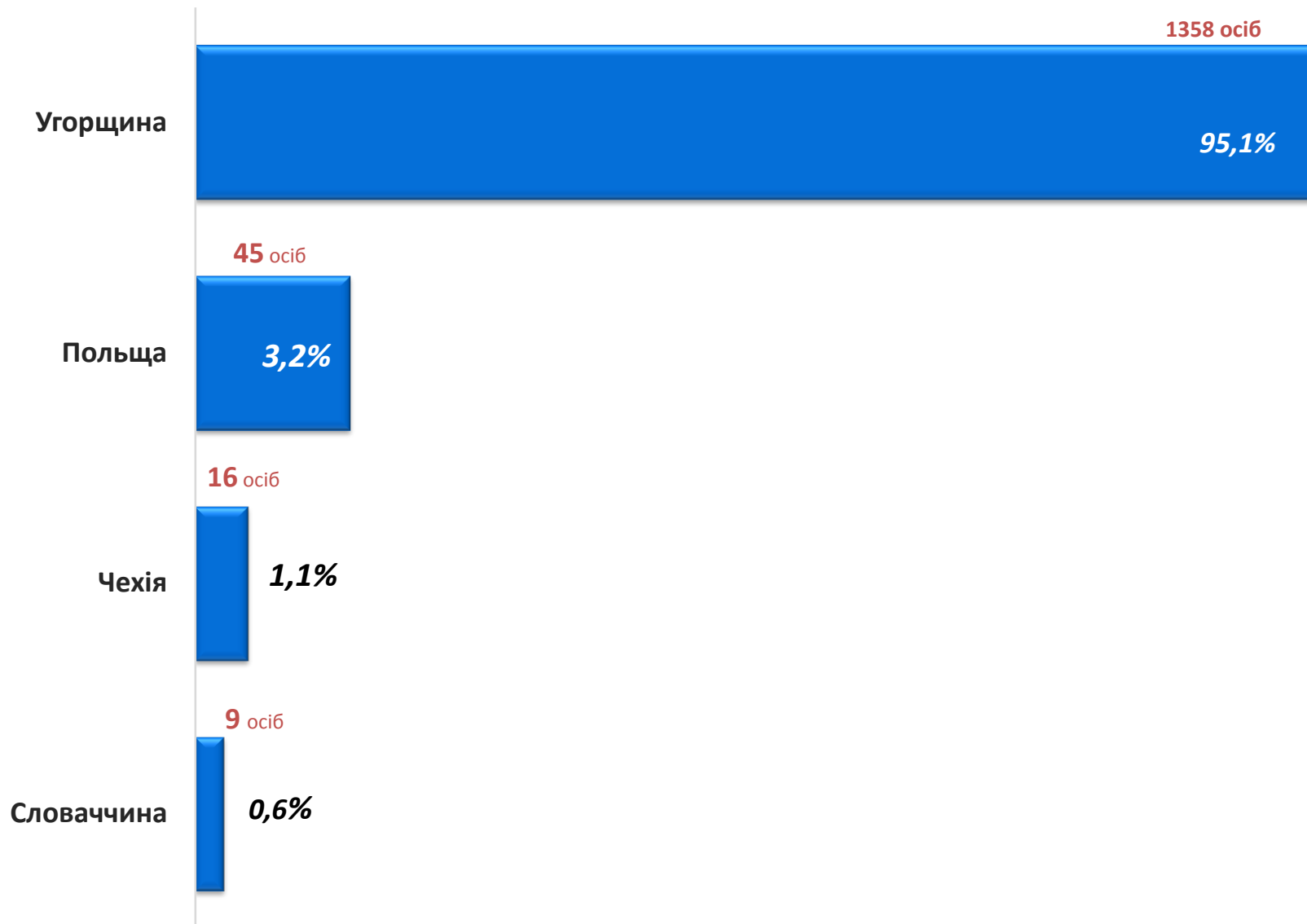
## Працевлаштування за кордоном За 9 місяців 2021 року



Кількість працевлаштованих за кордоном: 1428 осіб  
(з них, 95,1% - у м. Березові)



Структура громадян,  
працевлаштованих за кордоном  
За 9 місяців 2021 року  
За окремими країнами



# Працевлаштування за кордоном За 9 місяців 2021 року

## Окремі характеристики



### За статтю



■ жінки

■ чоловіки



### За місцем проживання

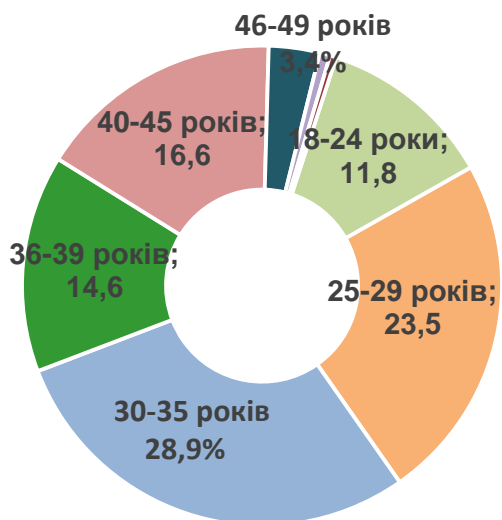


■ міські поселення

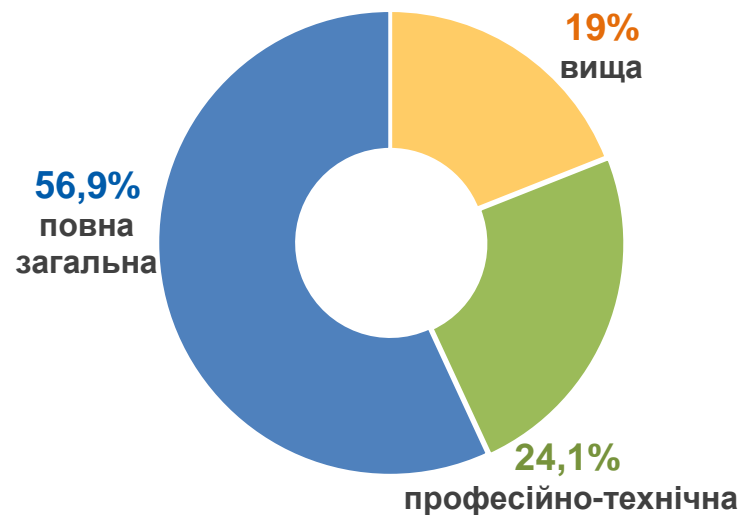
■ сільська місцевість



### За віковими групами

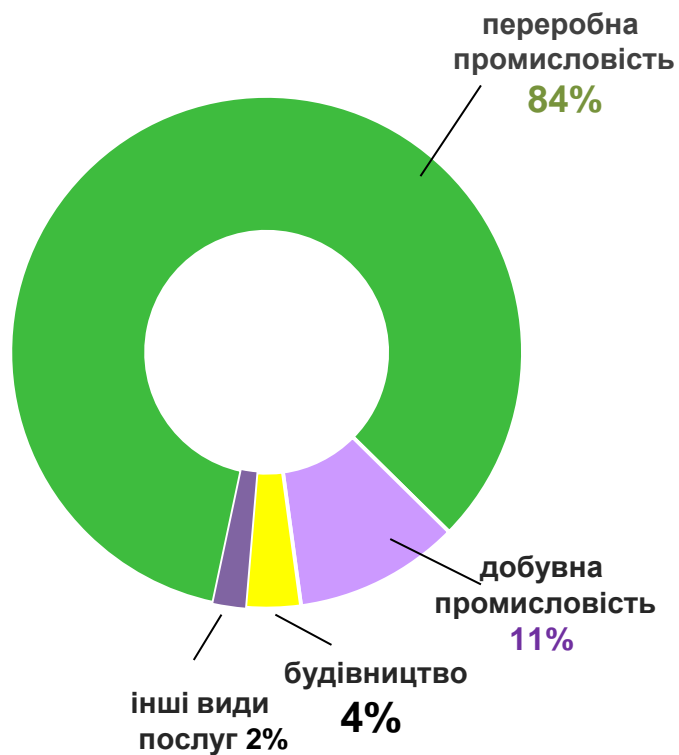


### За освітою

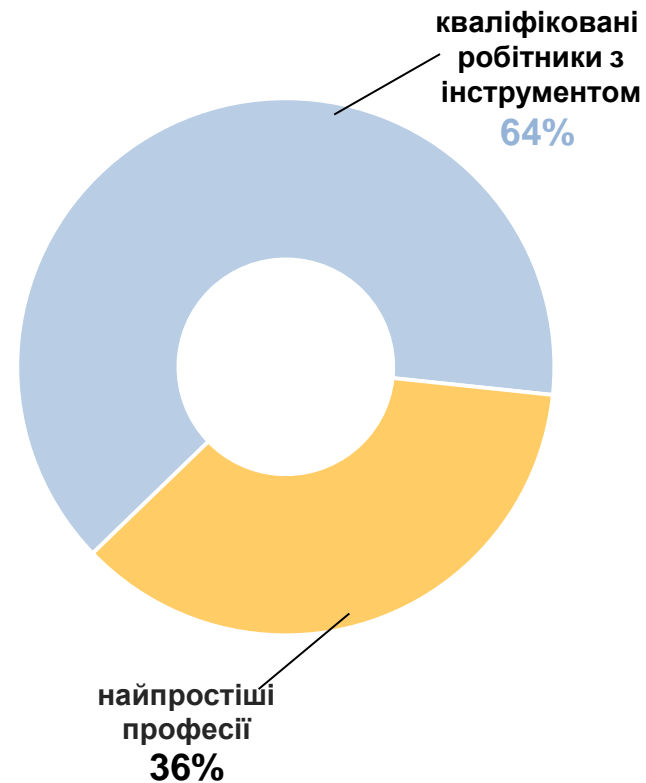




### За видами економічної діяльності



### За професійними групами

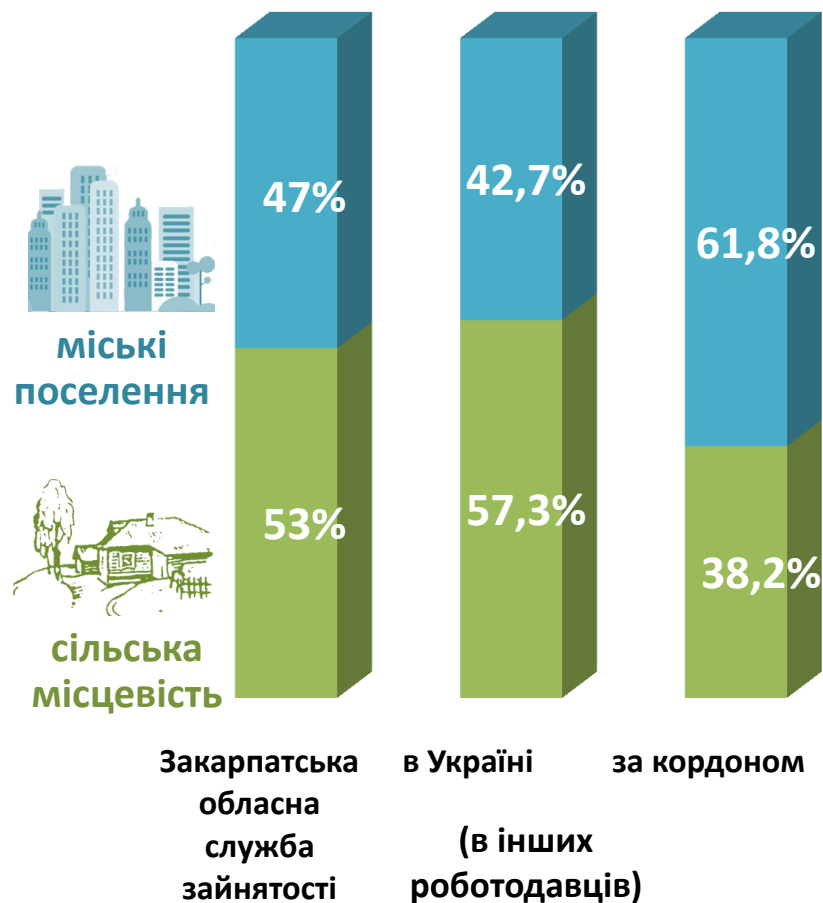


## Порівняння структури громадян, працевлаштованих за сприяння Закарпатської обласної служби зайнятості, та приватними агентствами зайнятості за 9 місяців 2021 року

### За статтю

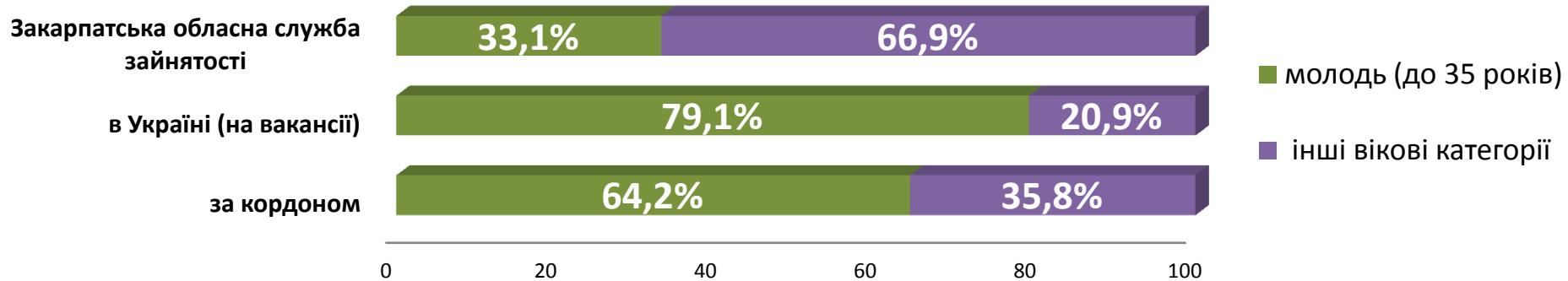


### За місцем проживання

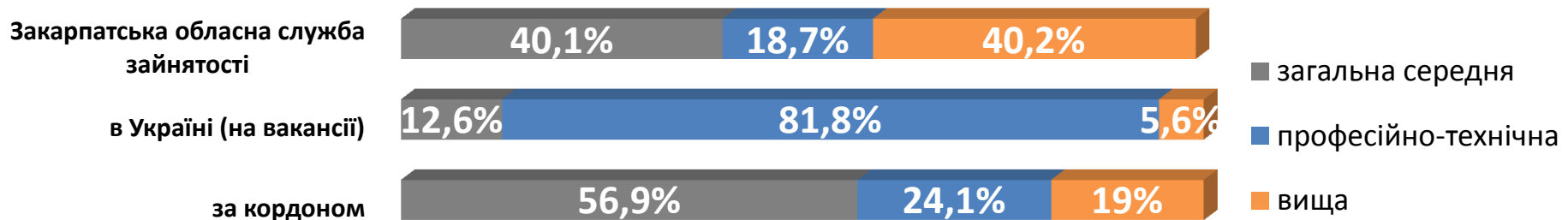


## Порівняння структури громадян, працевлаштованих за сприяння Закарпатської обласної служби зайнятості, та приватними агентствами зайнятості за 9 місяців 2021 року

### За віковими групами

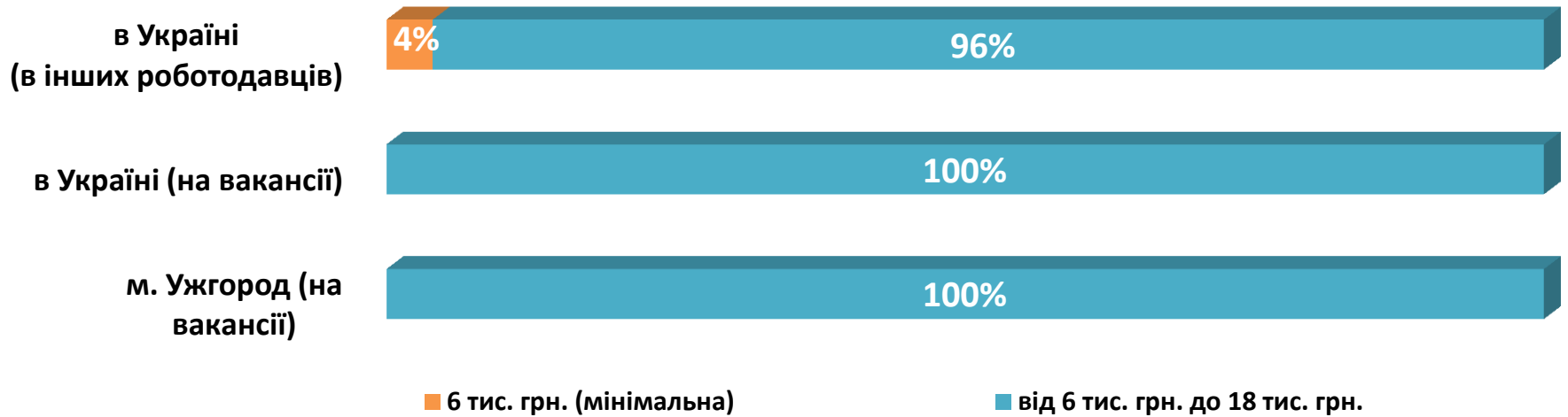


### За освітою

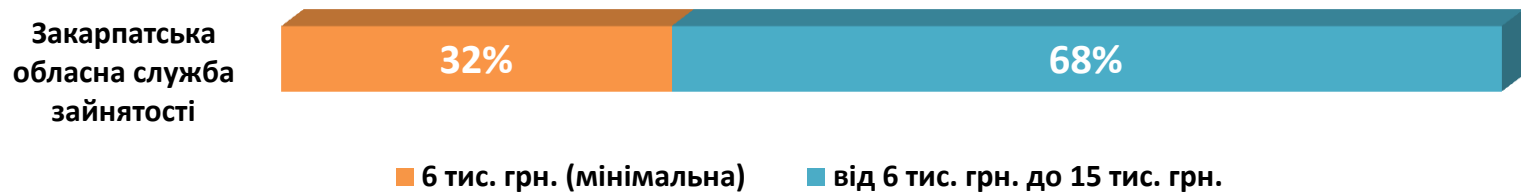




## Структура працевлаштованих приватними агентствами зайнятості за розміром зарплати за 9 місяців 2021 року



## Структура вакансій Закарпатської обласної служби зайнятості за розміром зарплати за 9 місяців 2021 року



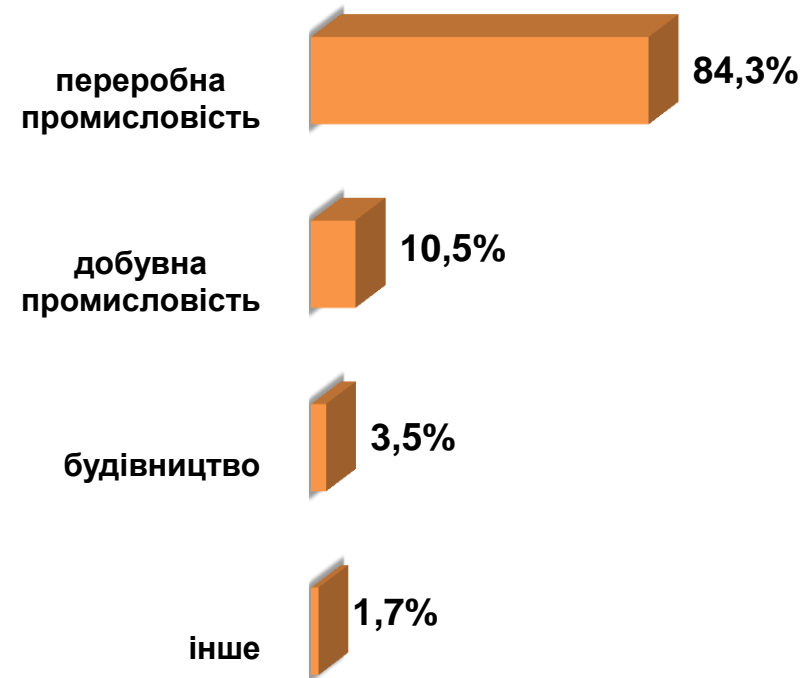


**Порівняння структури громадян,  
працевлаштованих за сприяння Закарпатської обласної служби зайнятості,  
та приватними агентствами зайнятості за 9 місяців 2021 року  
(за видами економічної діяльності)**

**ЗАКАРПАТСЬКОЮ ОБЛАСНОЮ СЛУЖБОЮ  
ЗАЙНЯТОСТІ**



**ПРИВАТНИМИ АГЕНТСТВАМИ ЗАЙНЯТОСТІ  
ЗА КОРДОНОМ**





## Порівняння структури громадян, працевлаштованих за сприяння Закарпатської обласної служби зайнятості, та приватними агентствами зайнятості за 9 місяців 2021 року (за професійними групами)

### ЗАКАРПАТСЬКОЮ ОБЛАСНОЮ СЛУЖБОЮ ЗАЙНЯТОСТІ

### ПРИВАТНИМИ АГЕНТСТВАМИ ЗАЙНЯТОСТІ ЗА КОРДОНОМ

