



**ПРАЦЕВЛАШТУВАННЯ ПРИВАТНИМИ  
АГЕНТСТВАМИ ЗАЙНЯТОСТІ У  
ЗАКАРПАТСЬКІЙ ОБЛАСТІ  
За 9 місяців 2022 Року**

згідно звітності за формою № 1-ПА,  
затвердженої наказом Міністерства соціальної  
політики України від 03.06.2019 року №851

[www.zak.dcz.gov.ua](http://www.zak.dcz.gov.ua)



## Працевлаштування громадян приватними агентствами зайнятості

Відповідно до Закону України «Про зайнятість населення», суб'єкти господарювання, які надають послуги з посередництва у працевлаштуванні, інформують Закарпатський обласний центр зайнятості про працевлаштованих ними осіб шляхом подання звітності за формою №1-ПА «Інформація про кількість працевлаштованих громадян суб'єктами господарювання, які надають послуги з посередництва у працевлаштуванні».

Відповідно до звітності за формою № 1-ПА, за 9 місяців 2022 року здійснювали працевлаштування **11 приватних агентств зайнятості**, зокрема, 2 агентства – направляли на роботу до іншого роботодавця та 10 агентств – здійснювали працевлаштування за кордоном.

Протягом січня-вересня 2022 року загальна **кількість громадян, працевлаштованих приватними агентствами зайнятості, становила 1384 особи**, зокрема, в Україні на вакансії – не працевлаштовано жодної особи, направлено на роботу до іншого роботодавця – 80 осіб (5,8%), за кордоном було працевлаштовано 1304 особи (94,2%).

При цьому, кількість працевлаштованих кадровими агентствами в Україні (на вакансії та до інших роботодавців) у 60 разів є меншою, ніж кількість працевлаштованих Закарпатською обласною службою зайнятості за 9 місяців 2022 року (4,8 тис. осіб).



### Направлені на роботу в Україні до інших роботодавців.

Із загальної кількості направлених на роботу в Україні до інших роботодавців, 71,3% - становили мешканці міст, 28,7% - мешканці сільської місцевості.

За тривалістю роботи: 100% направлених на роботу до іншого роботодавця здійснювали свою діяльність у термін від 6 місяців до 1 року.

За рівнем заробітної плати: 75,0% отримували заробітну плату у розмірі від 6,5 тис. грн. до 19,5 тис. грн., 25,0% - вище 32,5 тис. грн.

За регіонами: 25,0% направлених на роботу до інших роботодавців - у м. Мукачеві, 75,0% - у м. Виноградіві.



## Працевлаштування громадян України за кордоном.

Більшість громадян (67,5%) була працевлаштована в м. Берегові (переробна промисловість).

Найбільші потоки трудових міграцій - до Угорщини (1261 особа), до Польщі (40 осіб), Чехії (3 особи).

Із загальної чисельності працюючих за кордоном **64,1% склали жінки. Мешканці міст становили 53,2%.**

За віковими групами: 59,4% трудових мігрантів – особи у віці до 35 років; 28,3% - у віці від 36 до 45 років; 12,3% - у віці понад 45 років.

За рівнем освіти: 8,2% мали вищу освіту, 22,1% - професійно-технічну освіту; 69,7% - повну загальну освіту.

За тривалістю роботи: 57,8% трудових мігрантів уклали контракти на термін до 6 місяців, 31,3% – від 6 місяців до 1 року, та 10,9% - понад 1 рік.

### У країні призначення трудові мігранти були зайняті:

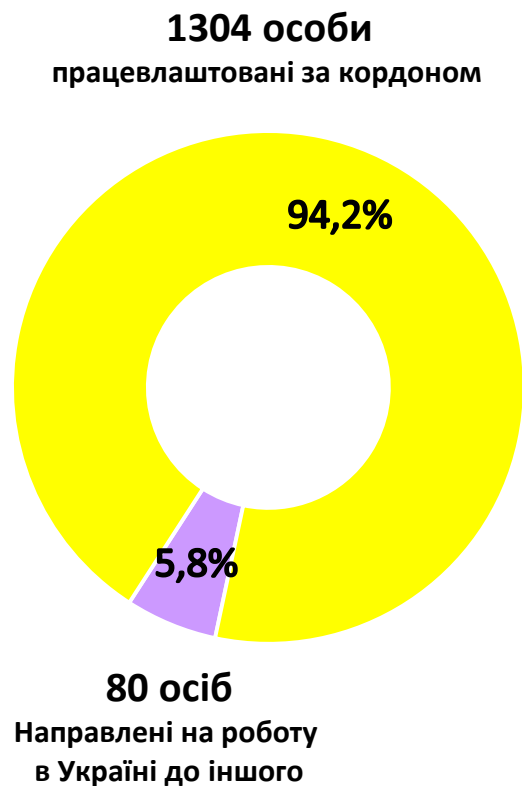
за видами економічної діяльності: 43,9% – у переробній промисловості, 28,0% – наданні інших видів послуг, 7,4% – у будівництві, 5,4% – транспорті, 3,1% – у торгівлі та ремонті автотранспорту, 3,0% – діяльність домашніх господарств, 2,0% – фінансовій та страховій діяльності, 1,9% – інформація та телекомунікації, 1,8 – в освіті, 1,2% – сільському господарстві, 1,1% – адміністративному та допоміжному обслуговуванні, по менше ніж 1% – у мистецтві, спорті, тимчасовому розміщенні й організації харчування та діяльності екстериторіальних організацій і органів.

за професійними групами: переважну більшість (58,3%) – були зайняті на некваліфікованих роботах, 37,5% – займали місця кваліфікованих робітників з інструментом; 3,7% – робітники з обслуговування, експлуатації технологічного устаткування, по менше ніж 1% – фахівці та професіонали.

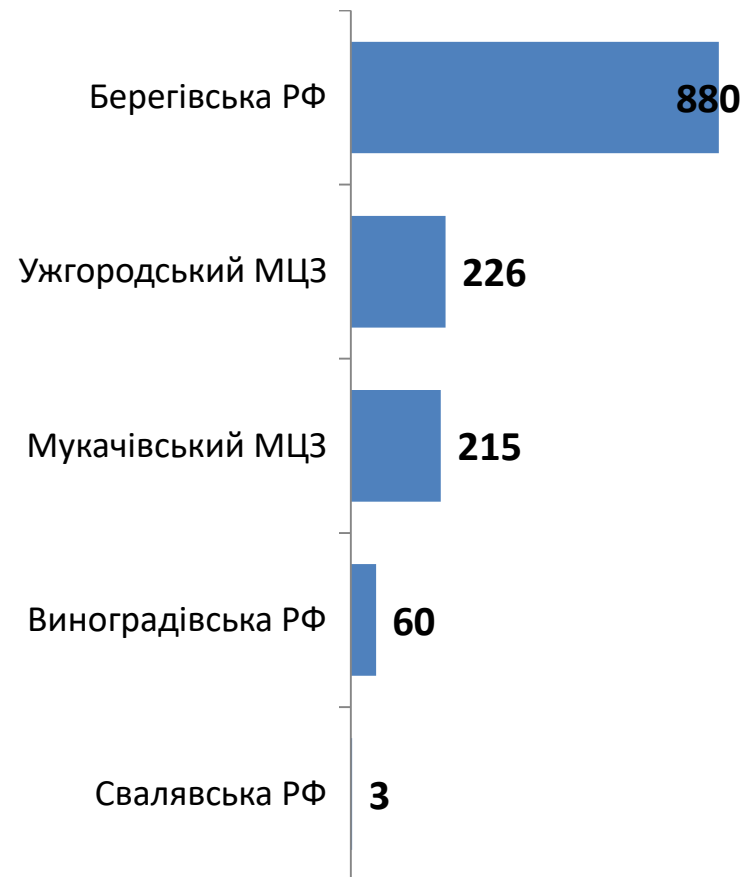


## Працевлаштування громадян приватними агентствами зайнятості за 9 місяців 2022 року

### Структура працевлаштованих громадян приватними агентствами зайнятості



### ТОП-5 ЦЗ та філій ОЦЗ за кількістю працевлаштованих громадян приватними агентствами зайнятості





## Направлені на роботу в Україні до іншого роботодавця за 9 місяців 2022 року

### Окремі характеристики

#### За місцем проживання



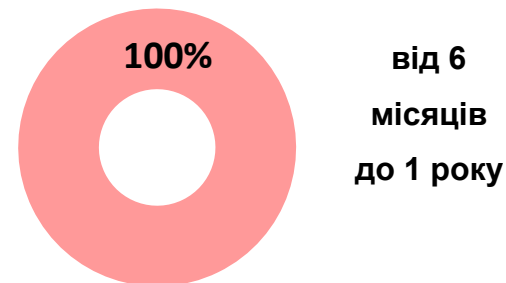
■ міські поселення    ■ сільська місцевість

#### За розмірами заробітної плати



■ від 6 тис. грн. до 19,5 тис. грн.  
■ понад 32,5 тис. грн.

#### За тривалістю працевлаштування



## Кількість громадян направлених на роботу в Україні до іншого роботодавця

Мукачівський  
МРЦЗ



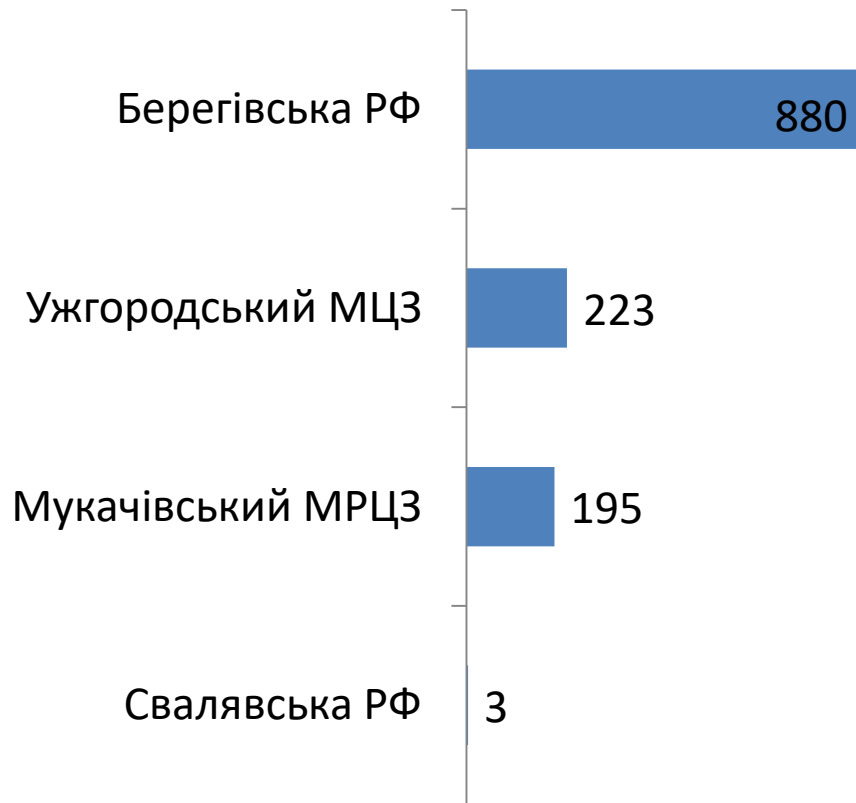
Виноградівська  
РФ



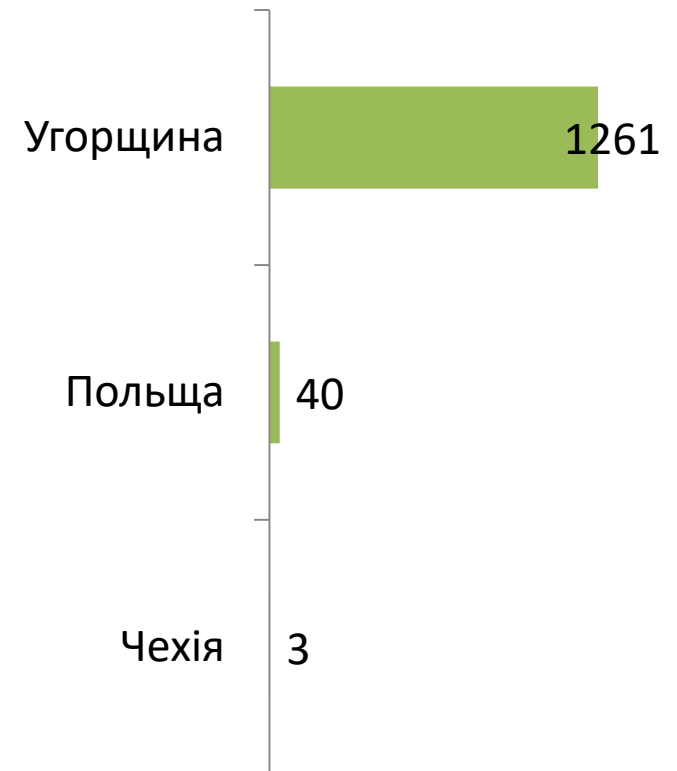
## Працевлаштування за кордоном за 9 місяців 2022 року



### Кількість громадян працевлаштованих за кордоном (за ЦЗ та філіями ОЦЗ)



### Структура громадян працевлаштованих за кордоном (за ЦЗ та філіями ОЦЗ)



# Працевлаштування за кордоном за 9 місяців 2022 року



## Окремі характеристики

### За статтю



■ жінки

■ чоловіки



64,1%

35,9%

### За місцем проживання



■ міські поселення

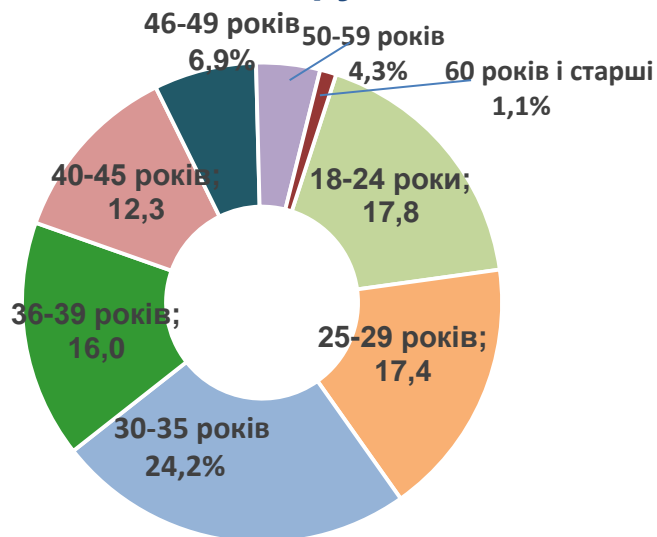
■ сільська місцевість



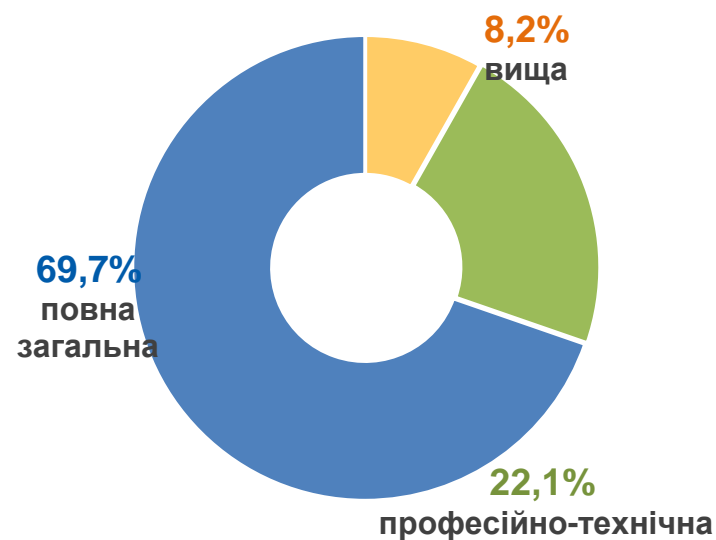
53,2%

46,8%

### За віковими групами

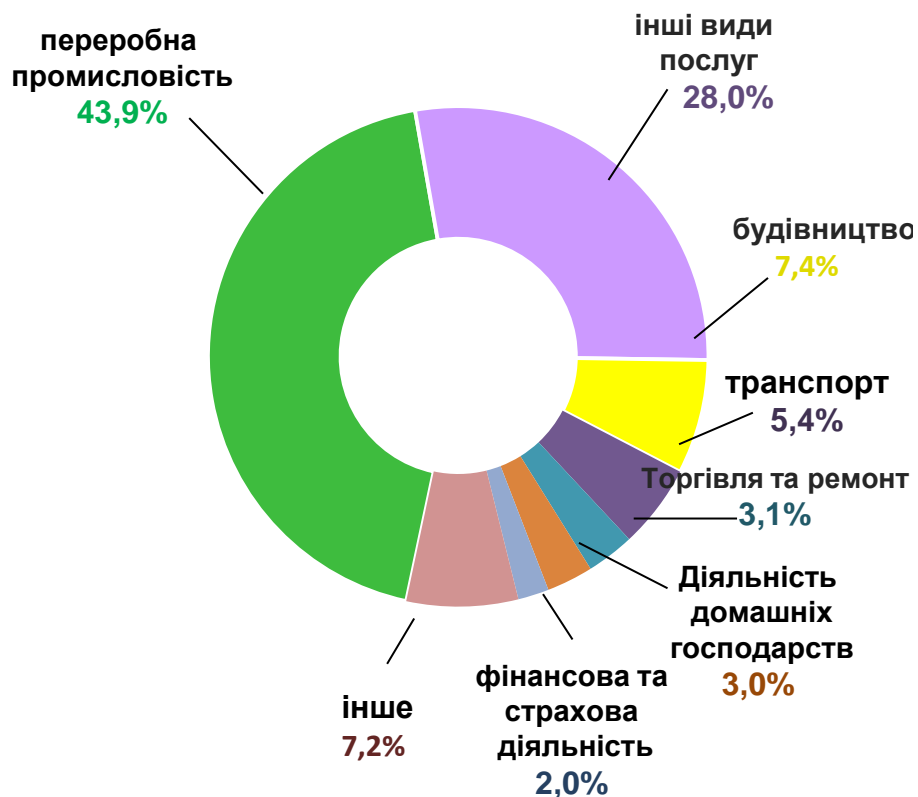


### За освітою

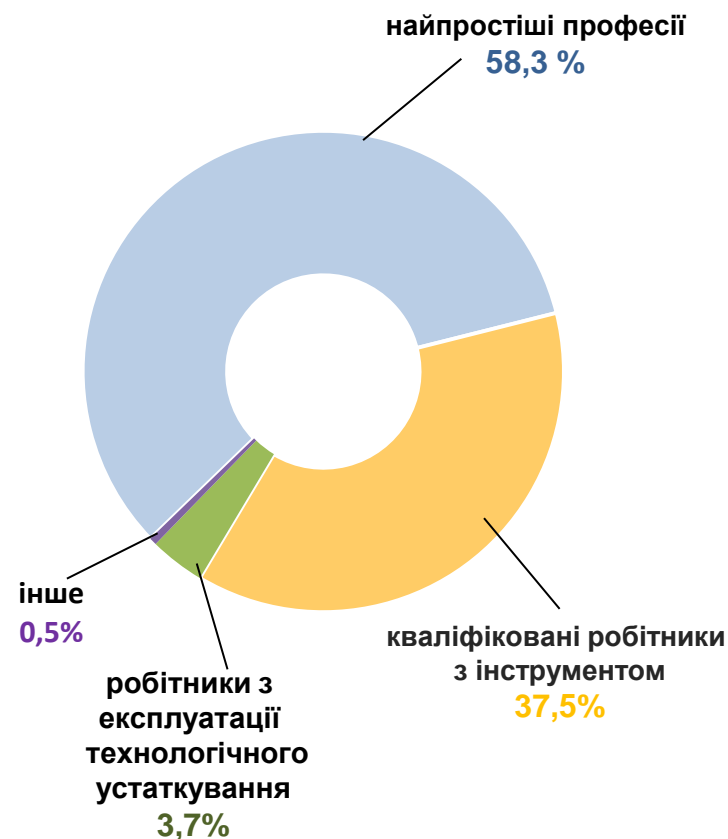




### За видами економічної діяльності (у країні призначення)



### За професійними групами (у країні призначення)

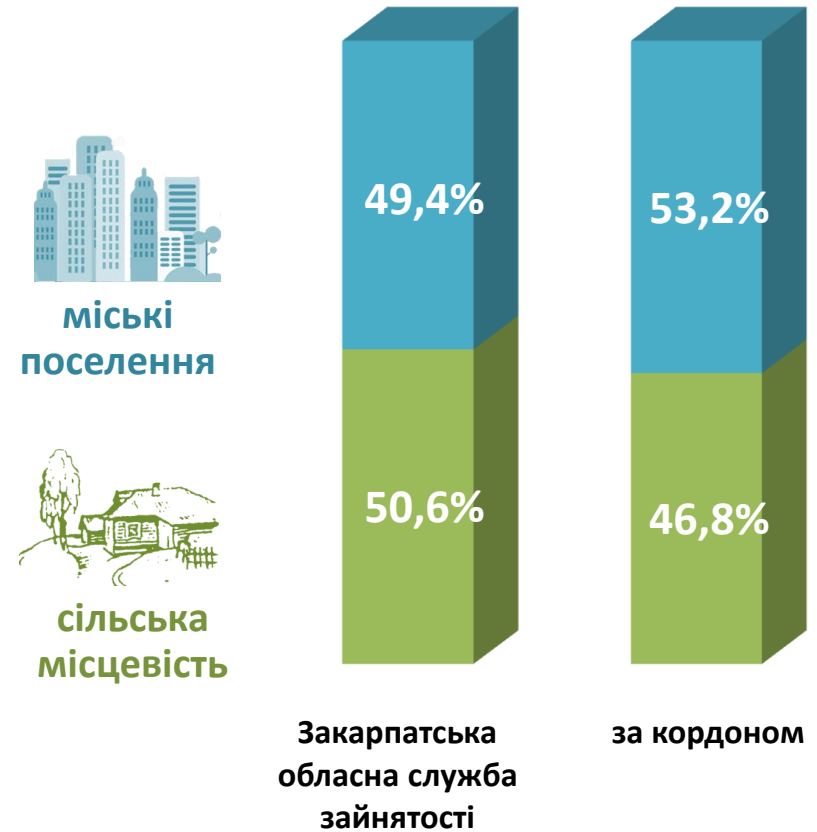


## Порівняння структури громадян, працевлаштованих за сприяння Закарпатської обласної служби зайнятості, та приватними агентствами зайнятості за 9 місяців 2022 року

### За статтю

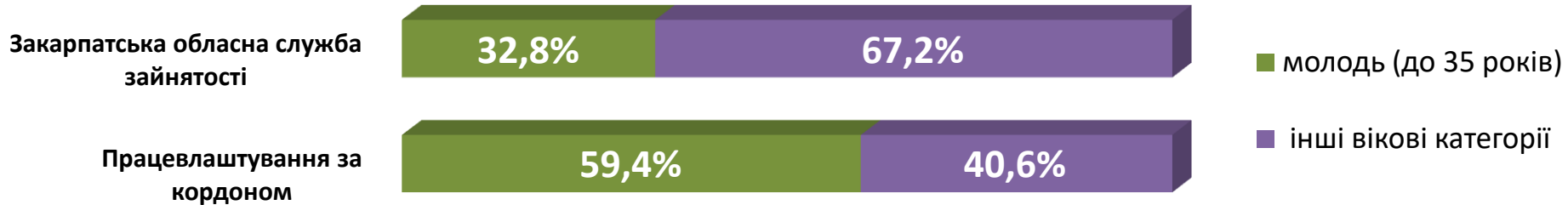


### За місцем проживання

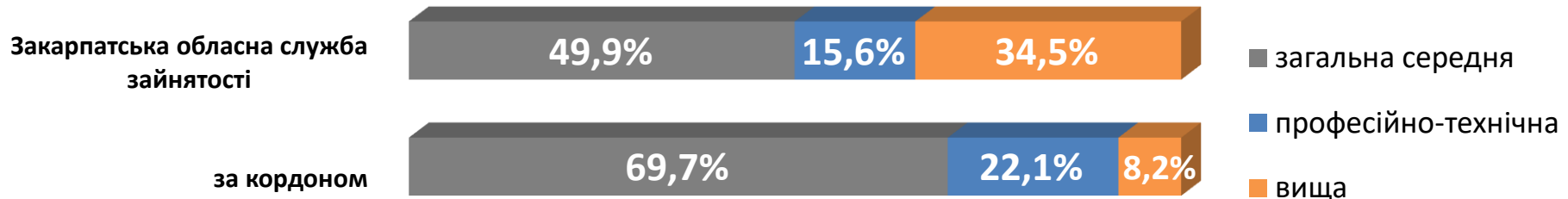


## Порівняння структури громадян, працевлаштованих за сприяння Закарпатської обласної служби зайнятості, та приватними агентствами зайнятості за 9 місяців 2022 року

### За віковими групами

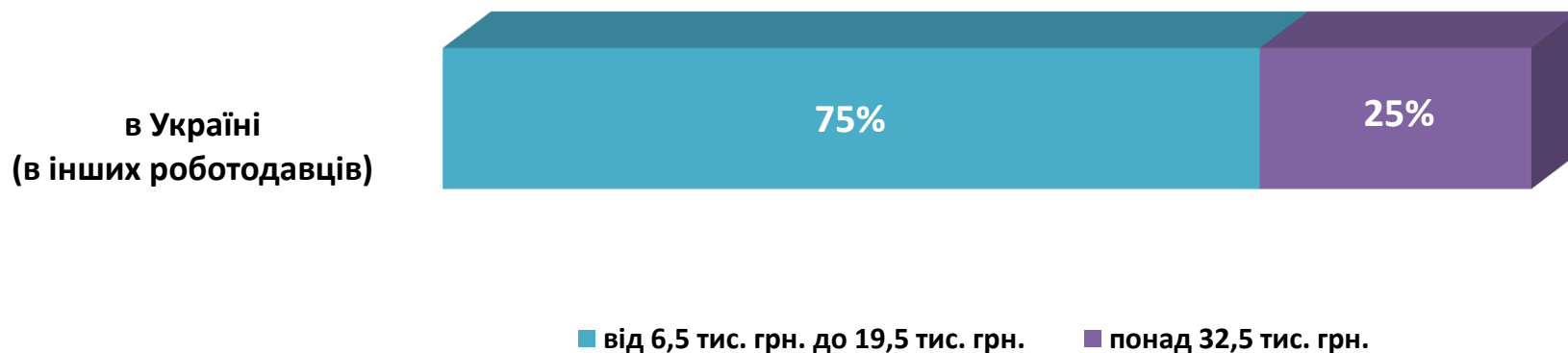


### За освітою

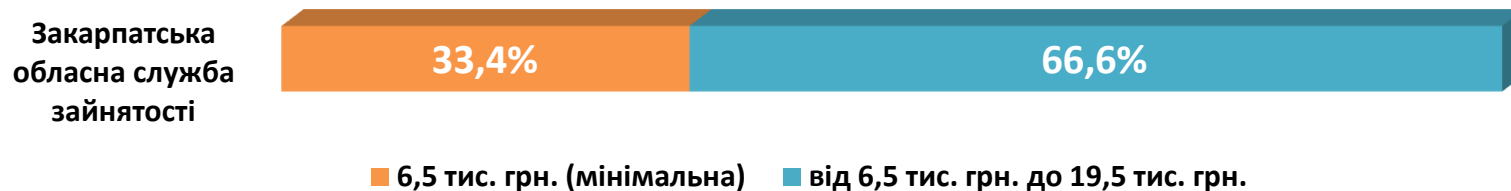




## Структура працевлаштованих приватними агентствами зайнятості за розміром зарплати за 9 місяців 2022 року



## Структура вакансій Закарпатської обласної служби зайнятості за розміром зарплати станом на кінець вересня 2022 року





## Порівняння структури громадян, працевлаштованих за сприяння Закарпатської обласної служби зайнятості, та приватними агентствами зайнятості за 9 місяців 2022 року (за видами економічної діяльності)

### ЗАКАРПАТСЬКОЮ ОБЛАСНОЮ СЛУЖБОЮ ЗАЙНЯТОСТІ



### ПРИВАТНИМИ АГЕНТСТВАМИ ЗАЙНЯТОСТІ ЗА КОРДОНОМ



## Порівняння структури громадян, працевлаштованих за сприяння Закарпатської обласної служби зайнятості, та приватними агентствами зайнятості за 9 місяців 2022 року (за професійними групами)

### ЗАКАРПАТСЬКОЮ ОБЛАСНОЮ СЛУЖБОЮ ЗАЙНЯТОСТІ



### ПРИВАТНИМИ АГЕНТСТВАМИ ЗАЙНЯТОСТІ ЗА КОРДОНОМ

