



**ПРАЦЕВЛАШТУВАННЯ ПРИВАТНИМИ
АГЕНТСТВАМИ ЗАЙНЯТОСТІ У
ЗАКАРПАТСЬКІЙ ОБЛАСТІ
У I півріччі 2022 Року**

**згідно звітності за формою № 1-ПА,
затвердженої наказом Міністерства соціальної
політики України від 03.06.2019 року №851**

www.zak.dcz.gov.ua



Працевлаштування громадян приватними агентствами зайнятості

Відповідно до Закону України «Про зайнятість населення», суб'єкти господарювання, які надають послуги з посередництва у працевлаштуванні, інформують Закарпатський обласний центр зайнятості про працевлаштованих ними осіб шляхом подання звітності за формою №1-ПА «Інформація про кількість працевлаштованих громадян суб'єктами господарювання, які надають послуги з посередництва у працевлаштуванні».

Відповідно до звітності за формою № 1-ПА, у I півріччі 2022 року здійснювали працевлаштування **11 приватних агентств зайнятості**, зокрема, 2 агентства – направляли на роботу до іншого роботодавця та 10 агентств – здійснювали працевлаштування за кордоном.

Протягом січня-червня 2022 року загальна **кількість громадян, працевлаштованих приватними агентствами зайнятості, становила 1052 особи**, зокрема, в Україні на вакансії – не працевлаштовано жодної особи, направлено на роботу до іншого роботодавця – 62 особи (5,9%), за кордоном було працевлаштовано 990 осіб (94,1%).

При цьому, кількість працевлаштованих кадровими агентствами в Україні (на вакансії та до інших роботодавців) у 48 разів є меншою, ніж кількість працевлаштованих Закарпатською обласною службою зайнятості у I півріччі 2022 року (3,0 тис. осіб).



Направлені на роботу в Україні до інших роботодавців.

Із загальної кількості направлених на роботу в Україні до інших роботодавців, 64,5% - становили мешканці міст, 35,5% - мешканці сільської місцевості.

За тривалістю роботи: 100% направлених на роботу до іншого роботодавця здійснювали свою діяльність у термін від 6 місяців до 1 року.

За рівнем заробітної плати: 67,7% отримували заробітну плату у розмірі від 6,5 тис. грн. до 19,5 тис. грн., 32,3% - вище 32,5тис.грн.

За регіонами: 32,3% направлених на роботу до інших роботодавців - у м. Мукачеві, 67,7% - у м.Виноградіві.



Працевлаштування громадян України за кордоном.

Більшість громадян (85,2%) була працевлаштована в м. Берегові (переробна промисловість).

Найбільші потоки трудових міграцій - до Угорщини (959 осіб), до Польщі (28 осіб), Чехії (3 особи).

Із загальної чисельності працюючих за кордоном **60,4%** склали жінки. Мешканці міст становили **53,4%**.

За віковими групами: 61,7% трудових мігрантів – особи у віці до 35 років; 27,0% - у віці від 36 до 45 років; 11,3% - у віці понад 45 років.

За рівнем освіти: 8,4% мали вищу освіту, 22,0% - професійно-технічну освіту; 69,6% - повну загальну освіту.

За тривалістю роботи: 61,2% трудових мігрантів уклали контракти на термін до 6 місяців, 31,8% – від 6 місяців до 1 року, та 7,0% - понад 1 рік.

У країні призначення трудові мігранти були зайняті:

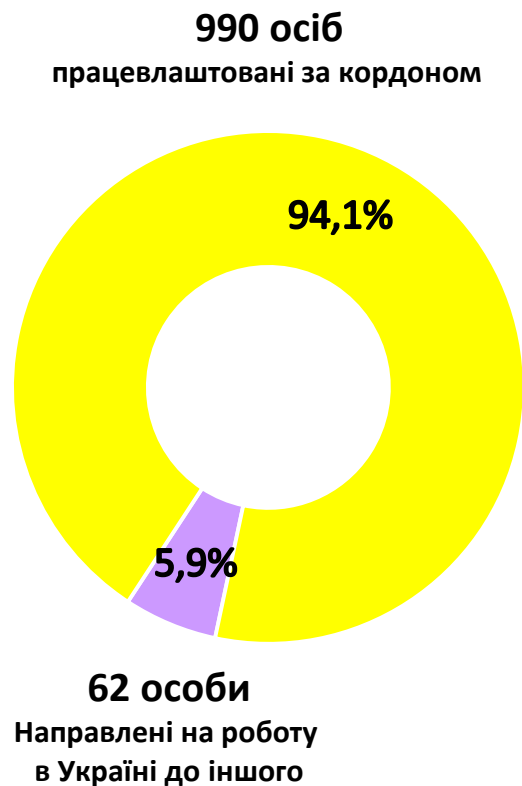
за видами економічної діяльності: 46,9% – у переробній промисловості, 22,0% – наданні інших видів послуг, 7,6% – у будівництві, 6,3% – транспорті, 4,0% – у торгівлі та ремонті автотранспорту, 3,2% – діяльність домашніх господарств, 2,6% – фінансовій та страховій діяльності, 2,5% – інформація та телекомунікації, 1,5% – сільському господарстві, 1,4 – в освіті, 1,2% – у мистецтві, спорті, по менше, ніж 1% – тимчасовому розміщенні й організації харчування та адміністративному та допоміжному обслуговуванні.

за професійними групами: переважну більшість (58,9%) – були зайняті на некваліфікованих роботах, 36,8% – займали місця кваліфікованих робітників з інструментом; 4,3% – робітники з обслуговування, експлуатації технологічного устаткування.

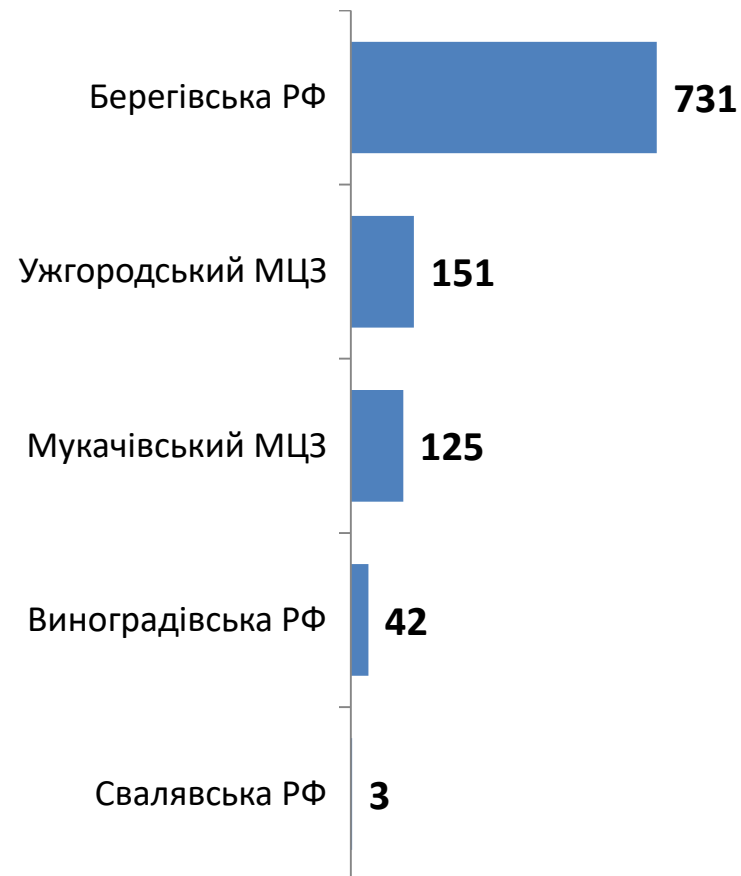


Працевлаштування громадян приватними агентствами зайнятості у I півріччі 2022 року

Структура працевлаштованих громадян приватними агентствами зайнятості



ТОП-5 ЦЗ та філій ОЦЗ за кількістю працевлаштованих громадян приватними агентствами зайнятості





Направлені на роботу в Україні до іншого роботодавця у I півріччі 2022 року

Окремі характеристики

За місцем проживання



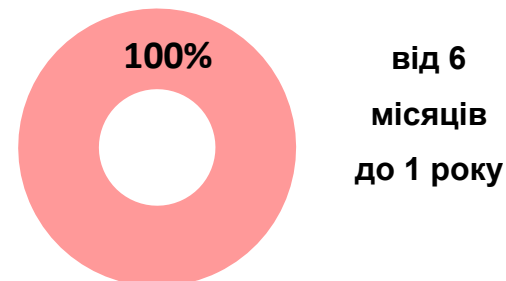
■ міські поселення ■ сільська місцевість

За розмірами заробітної плати



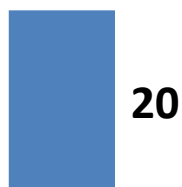
■ від 6 тис. грн. до 19,5 тис. грн.
■ понад 32,5 тис. грн.

За тривалістю працевлаштування



Кількість громадян направлених на роботу в Україні до іншого роботодавця

Мукачівський
МРЦЗ

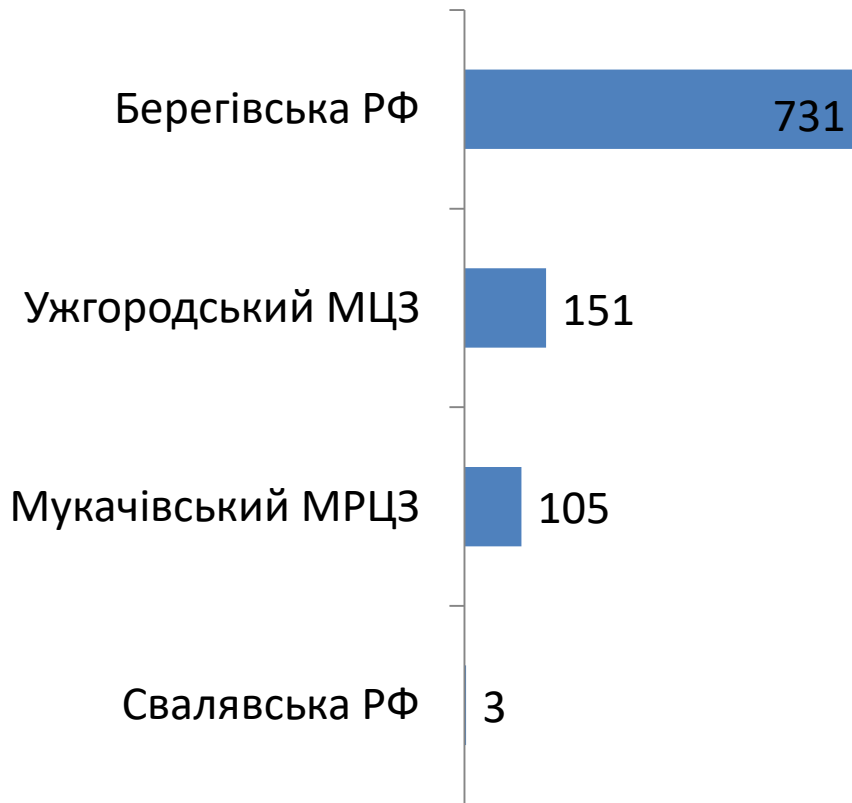


Виноградівська
РФ

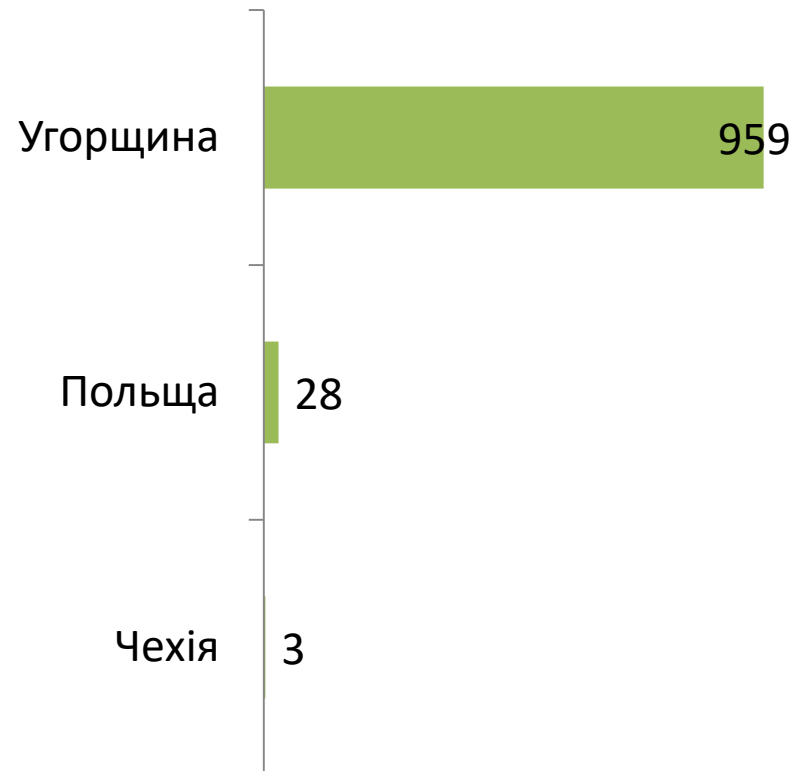




Кількість громадян працевлаштованих
за кордоном (за ЦЗ та філіями ОЦЗ)



Структура громадян працевлаштованих за
кордоном (за ЦЗ та філіями ОЦЗ)



Працевлаштування за кордоном у I півріччі 2022 року



Окремі характеристики

За статтю



■ жінки

■ чоловіки



60,4%

39,6%

За місцем проживання



■ міські поселення

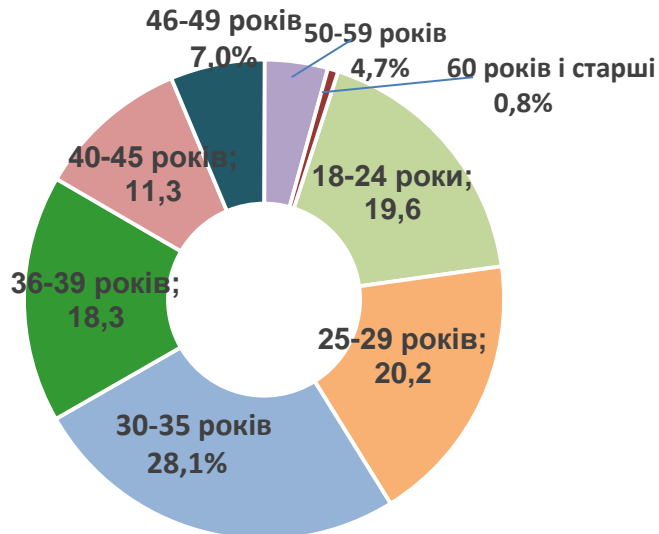
■ сільська місцевість



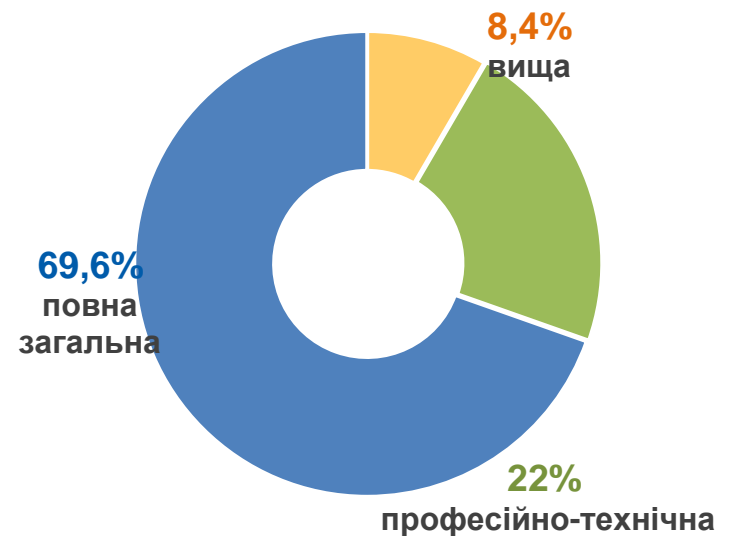
53,4%

46,6%

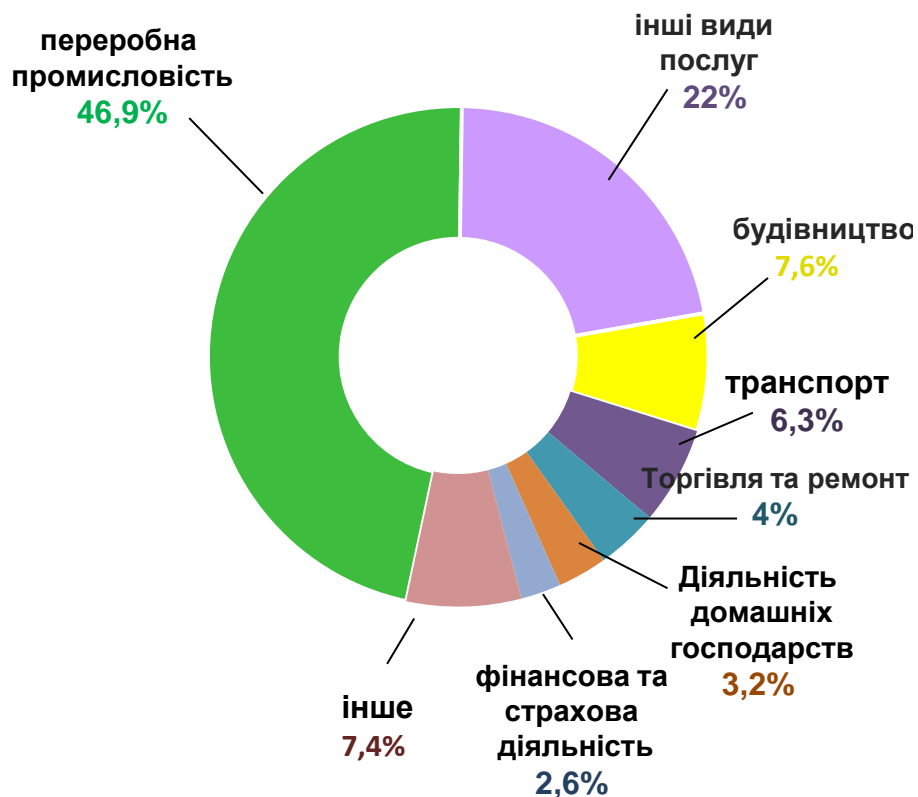
За віковими групами



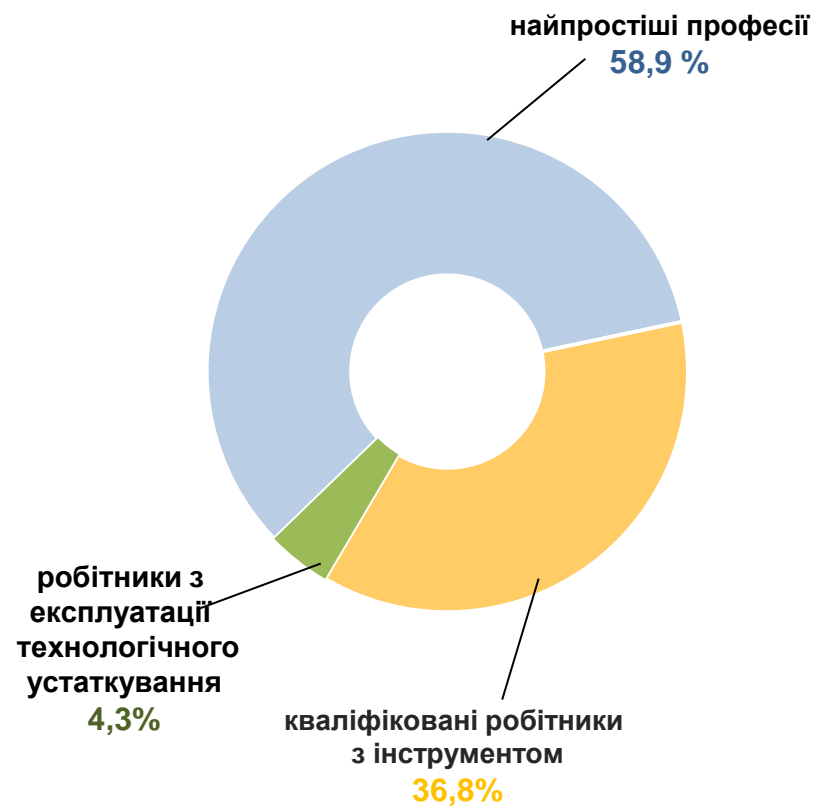
За освітою



За видами економічної діяльності (у країні призначення)

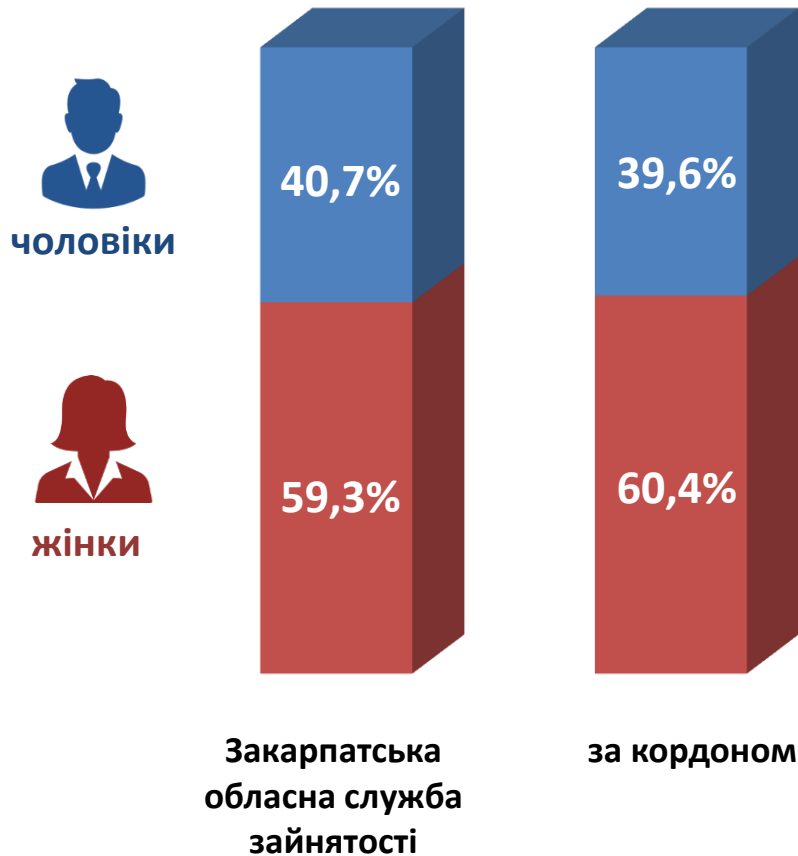


За професійними групами (у країні призначення)

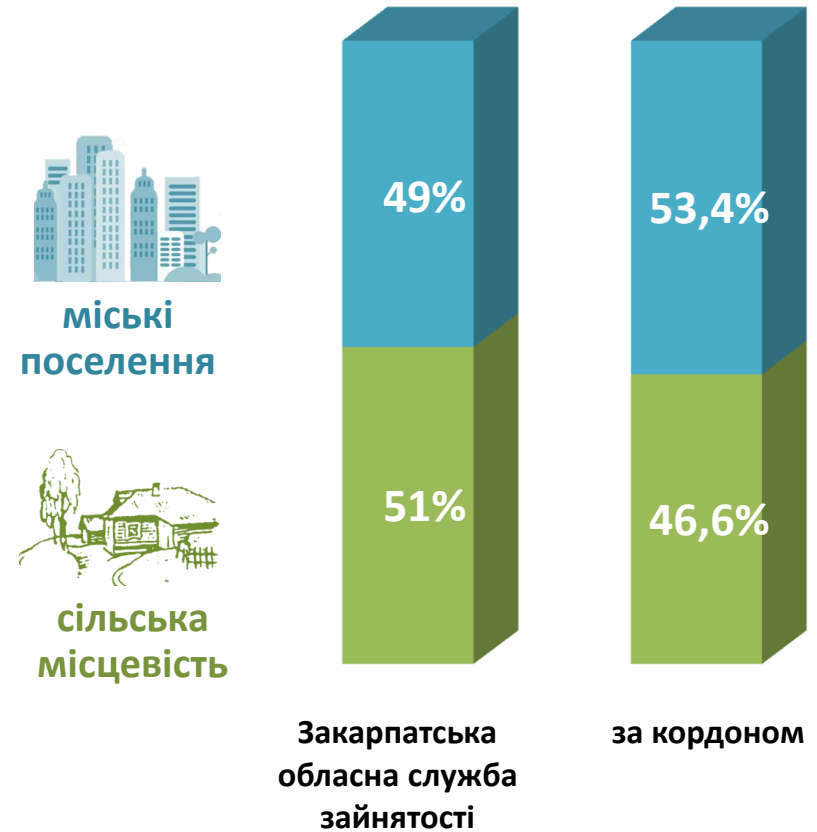


Порівняння структури громадян, працевлаштованих за сприяння Закарпатської обласної служби зайнятості, та приватними агентствами зайнятості у I півріччі 2022 року

За статтю



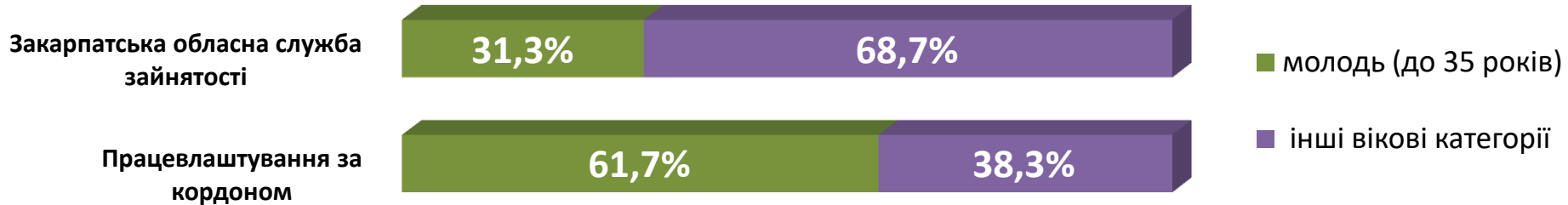
За місцем проживання



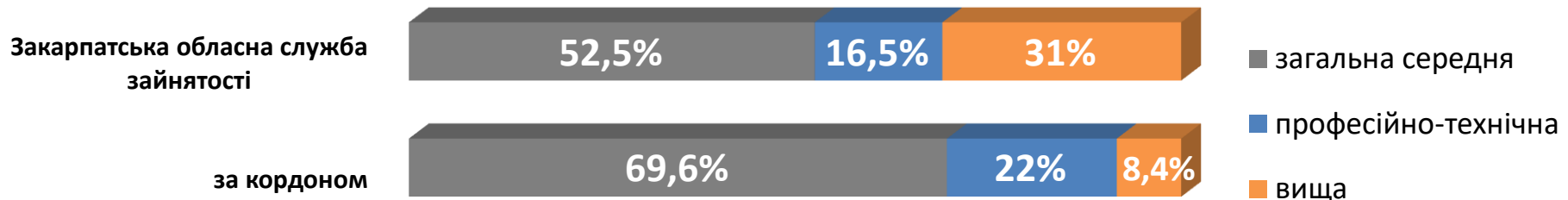


Порівняння структури громадян, працевлаштованих за сприяння Закарпатської обласної служби зайнятості, та приватними агентствами зайнятості у I півріччі 2022 року

За віковими групами



За освітою



Структура працевлаштованих приватними агентствами зайнятості за розміром зарплати у I півріччі 2022 року

в Україні
(в інших роботодавців)



■ від 6,5 тис. грн. до 19,5 тис. грн. ■ понад 32,5 тис. грн.

Структура вакансій Закарпатської обласної служби зайнятості за розміром зарплати станом на кінець червня 2022 року

Закарпатська
обласна служба
зайнятості



■ 6,5 тис. грн. (мінімальна) ■ від 6,5 тис. грн. до 19,5 тис. грн.



Порівняння структури громадян, працевлаштованих за сприяння Закарпатської обласної служби зайнятості, та приватними агентствами зайнятості у I півріччі 2022 року (за видами економічної діяльності)

ЗАКАРПАТСЬКОЮ ОБЛАСНОЮ СЛУЖБОЮ ЗАЙНЯТОСТІ



ПРИВАТНИМИ АГЕНТСТВАМИ ЗАЙНЯТОСТІ ЗА КОРДОНОМ





Порівняння структури громадян, працевлаштованих за сприяння Закарпатської обласної служби зайнятості, та приватними агентствами зайнятості у I півріччі 2022 року (за професійними групами)

ЗАКАРПАТСЬКОЮ ОБЛАСНОЮ СЛУЖБОЮ ЗАЙНЯТОСТІ



ПРИВАТНИМИ АГЕНТСТВАМИ ЗАЙНЯТОСТІ ЗА КОРДОНОМ

