



ДІЯЛЬНІСТЬ ЗАКАРПАТСЬКОЇ ОБЛАСНОЇ СЛУЖБИ ЗАЙНЯТОСТІ у січні 2024 року

zak.dcz.gov.ua

Щодо надання послуг Закарпатською обласною службою зайнятості. Послугами Закарпатської обласної служби зайнятості у січні 2024 року скористалися 1,7 тис. зареєстрованих безробітних. З них отримували допомогу 968 осіб.

За сприяння центрів зайнятості працевлаштовано 316 осіб, зокрема, 172 зареєстрованих безробітних.

За видами економічної діяльності, найбільше зареєстрованих безробітних працевлаштовано у переробній промисловості (26,7%), в оптовій та роздрібній торгівлі (25,6%), в розміщуванні й харчуванні (10,5%).

За професійними групами найбільше працевлаштовано:

– працівників сфери торгівлі та послуг – 31,3%, всіх працевлаштованих (продавець продовольчих та продавець непродовольчих товарів, кухар, охоронник, офіціант);

– кваліфікованих робітників з інструментом – 18,0% (швачка, кондитер, формувальник тіста);

– некваліфікованих працівників – 16,3% (підсобних робітників, вантажників, двірників, прибиральників службових приміщень);

– робітників з обслуговування, експлуатації устаткування та машин – 10,5% (слюсар-складальник радіоелектронної апаратури, водій автотранспортних засобів, пресувальник електротехнічних виробів);

– технічних службовців – 9,9% (адміністратор, оператор поштового зв'язку, касир торговельного залу).

У січні 2024 року з наданням роботодавцю компенсацій єдиного внеску на загальнообов'язкове державне соціальне страхування або витрат на оплату праці працевлаштовано 4 безробітних.

У січні 2024 року надано компенсацію роботодавцям витрат на оплату праці за працевлаштування 9 внутрішньо переміщених осіб.

У січні 2024 року за сприяння Закарпатської обласної служби зайнятості 45 безробітних проходили професійне навчання.

Ваучер на навчання отримали 5 осіб. З них 4 за спеціальністю медицина, 1 – фармація.

До громадських та інших робіт тимчасового характеру залучено 13 осіб.

У січні 2024 року прийнято позитивні рішення про надання мікрогрантів на створення або розвиток бізнесу 10 отримувачам, якими передбачається створення 21 нового робочого місця.

Також, в рамках грантової програми на створення або розвиток власного бізнесу учасникам бойових дій, особам з інвалідністю внаслідок війни та членам їх сімей (проект «ЄРобота») у січні 2024 року прийнято позитивні рішення про надання грантів 2 отримувачам, якими передбачається створення 5 нових робочих місць.

Станом на 1 лютого 2024 року послуги служби зайнятості в Закарпатській області отримували 1,4 тис. осіб, які мали статус безробітного.

За статтю: у загальній кількості зареєстрованих безробітних, чоловіки становили – 0,2 тис. осіб (або 17,2%), жінки – 1,1 тис. осіб (або 82,8%).

За віковими групами: 23,7% зареєстрованих безробітних були у віці до 35 років; 31,2% – у віці від 35 до 45 років; 25,6% – у віці від 45 до 55 років; 19,5% – понад 55 років.

За освітою: 37,7% зареєстрованих безробітних мали вищу освіту, 19,3% – професійно-технічну, 43,0% – загальну середню освіту.

За видами економічної діяльності: серед зареєстрованих безробітних 23,7% раніше були зайняті у переробній промисловості, 20,6% – у торгівлі та ремонті автотранспортних засобів, 14,3% – у державному управлінні, обороні, обов'язковому соціальному страхуванні.

Ситуація на ринку праці

За професійними групами, серед зареєстрованих безробітних переважають :

- працівники сфери торгівлі та послуг – 20,6% (продавці продовольчих товарів, продавці-консультанти, продавці непродовольчих товарів, кухарі, молодші медичні сестри, стрільці, бармени, покоївки);
- некваліфіковані робітники – 16,1% (підсобні робітники, прибиральники службових приміщень, сторожі, прибиральники виробничих приміщень, кухонні робітники, монтажники, двірники, укладальники-пакувальники);
- кваліфіковані робітники з інструментом – 15,1% (швачки, пекарі, в'язальники схемних джгутів, контролери якості, верстатники деревообробних верстатів);
- технічні службовці – 9,3% (листоноші, адміністратори, касири торговельного залу, касири-операціоністи);
- професіонали – 9,0% (вчителі, спеціалісти державної служби, вчителі, економісти, бібліотекарі);

- робітники з обслуговування технологічного устаткування – 8,3% (складальники, водії, оператори заправних станцій, складальники виробів з деревини);
- фахівці – 7,9% (бухгалтери, сестри медичні, вихователі);
- службовці та керівники – 7,3% (менеджери (управителі) зі збуту, завідувачі складу, начальники відділу поштового зв'язку);
- кваліфіковані робітники сільського господарства – 6,4% (робітники на лісокультурних роботах).

Станом на 1 лютого 2024 року загальна кількість вакансій, заявлених роботодавцями до філії Закарпатської обласної служби зайнятості становила 1,0 тис. одиниць.

Середній розмір запропонованої заробітної плати у вакансіях становив 9 975 грн.

У територіальному розрізі найбільша кількість вакансій зареєстрована у Берегівському (239 вакансій), Мукачівському (229 вакансій), Ужгородському районах (214 вакансій).

Ситуація на ринку праці

За видами економічної діяльності, більшість вакансій налічувалась на підприємствах переробної промисловості (23,4%), в оптовій та роздрібній торгівлі (16,0%), в охороні здоров'я (14,8%), у транспортній галузі (10,5%).

У професійному розрізі, найбільше вакансій подано для працевлаштування:

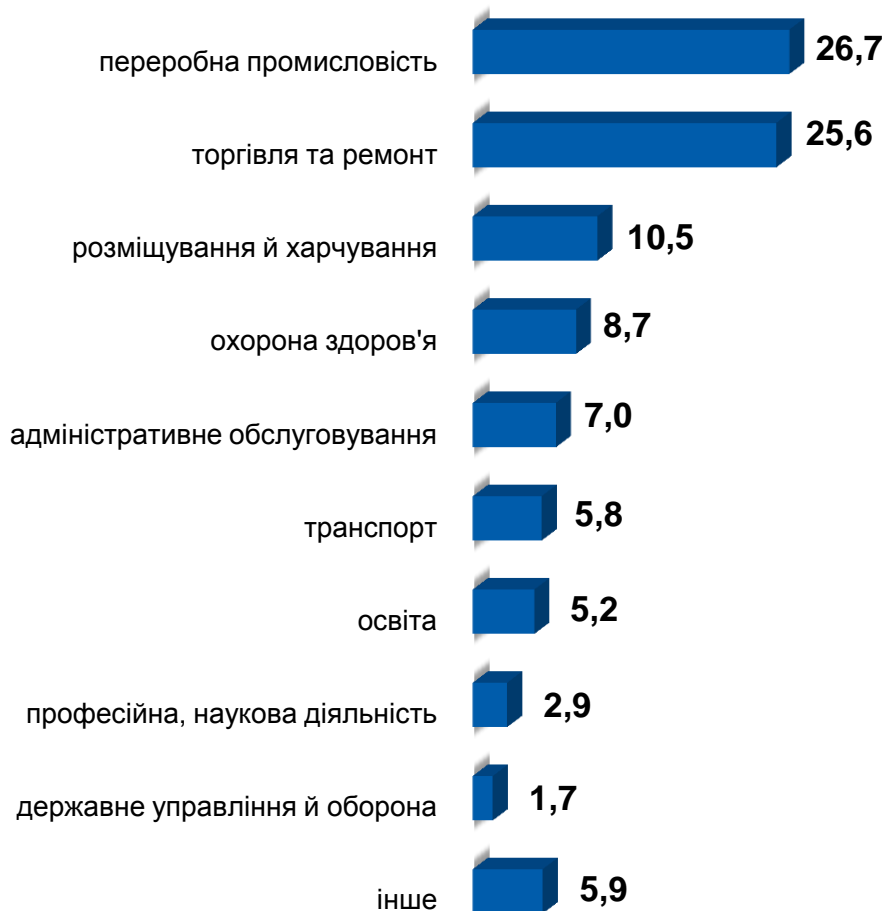
- 17,3% кваліфікованих робітників з інструментом (бригадирів на ділянках швацького виробництва, шліфувальників по дереву, електрозварників на автоматичних та напіваавтоматичних машинах, формувальників тіста, слюсарів-сантехніків, монтажників інформаційно-комунікаційних мереж);
- 16,8% працівників сфери торгівлі та послуг (кухарів, комплектувальників товарів, офіціантів, продавців-консультантів, барменів, молодших медичних сестер, охоронників);
- 14,7% професіоналів (спеціалістів-юрисконсультів, викладачів хореографічних дисциплін, фармацевтів, психологів);

- 12,9% робітників з обслуговування, експлуатації устаткування та машин (водіїв автотранспортних засобів, водіїв навантажувача, складальників виробів з деревини);
- 12,7% фахівців (бухгалтерів, сестер медичних);
- 9,2% некваліфікованих працівників (станційних робітників, кухонних робітників, мийників посуду, вантажників);
- 8,2% керівників, менеджерів (начальників відділів поштового зв'язку, завідувачів складу, керівників (директорів), менеджерів (управителів) зі збуту).
- 7,9% технічних службовців (адміністраторів, сортувальників поштових відправлень, касирів квиткових, операторів поштового зв'язку, касирів (на підприємстві, в установі, організації, працівників з господарської діяльності закладів охорони здоров'я).





За видами економічної діяльності



За професійними групами

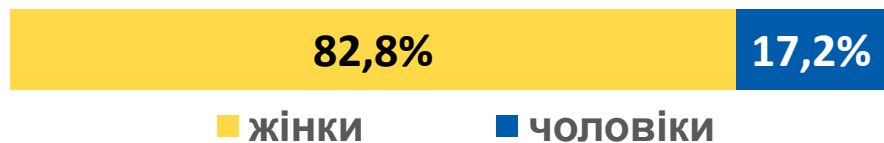




Окремі характеристики
zareєстрованих безробітних
станом на 1 лютого 2024 року

**КІЛЬКІСТЬ ЗАРЕЄСТРОВАНИХ БЕЗРОБІТНИХ
– 1,4 тис. осіб (зменшення на 59,5%)**

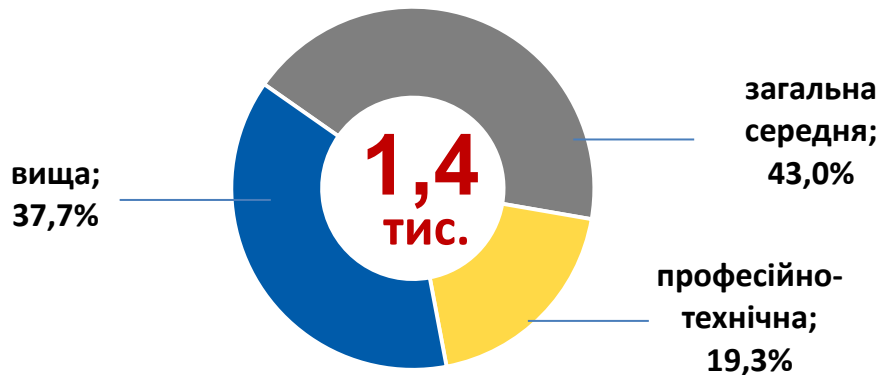
За статтю



За віковими групами



За освітою



Особливі категорії

32 особи
(2,3%) учасники бойових дій

81 особа
(5,9%) внутрішньо переміщені особи

87 осіб
(6,4%) особи з інвалідністю

175 осіб
(12,8%) особи, яким залишилося 10 і менше років до пенсії

10 осіб
(0,7%) випускники навчальних закладів

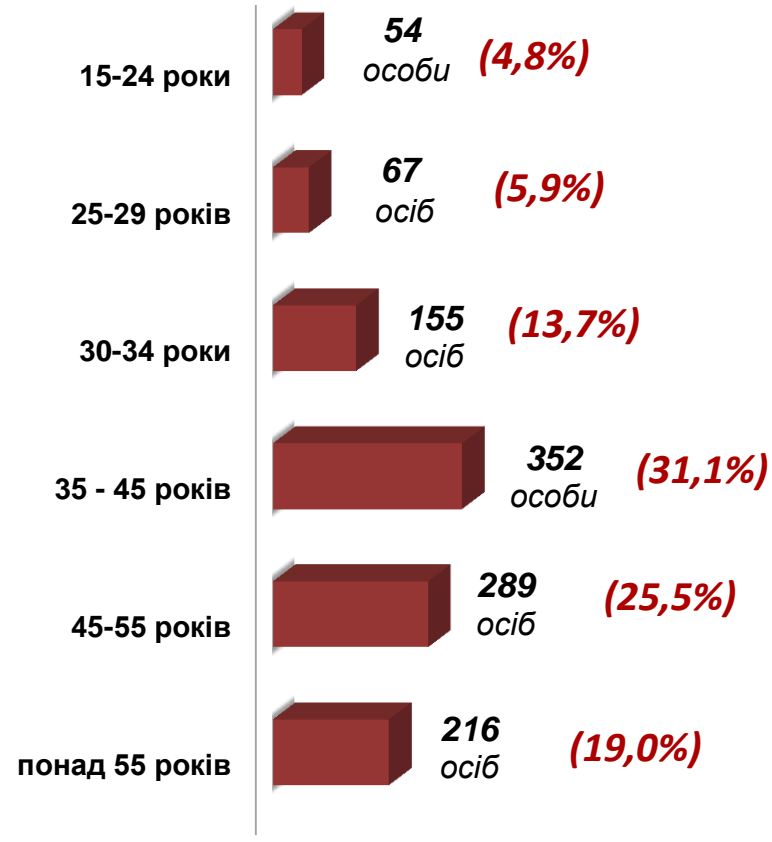
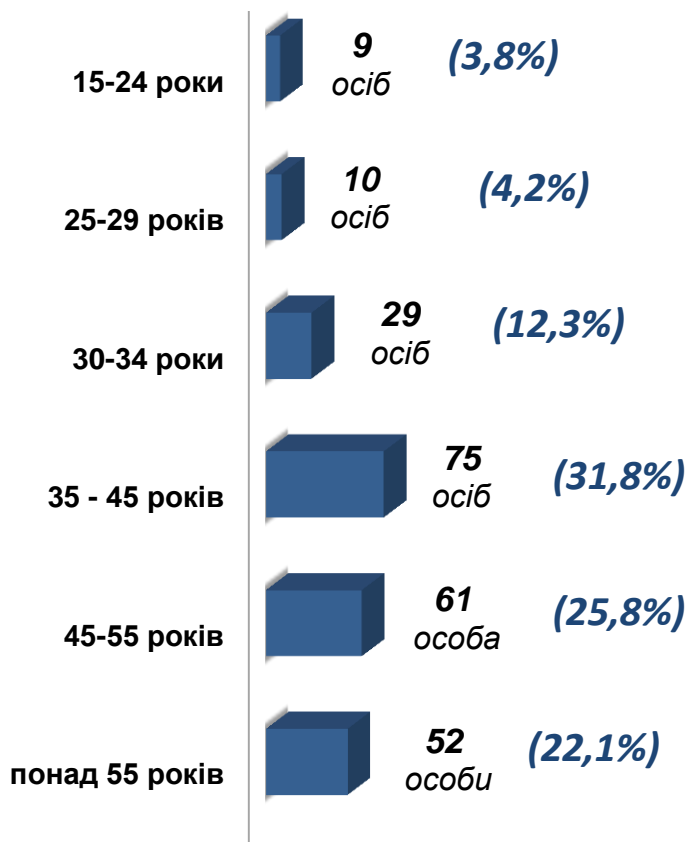
Структура зареєстрованих безробітних станом на 1 лютого 2024 року (за віковими групами)



236 чоловіків



1 133 жінок



Структура безробітних,
zareєстрованих у центрах зайнятості,
станом на 1 лютого 2024 року, %

За видами економічної діяльності



За професійними групами





За видами економічної діяльності



За професійними групами



Найбільш популярні професії на ринку праці

Професійні групи	Назва професії	
працівники сфери торгівлі та послуг	<ul style="list-style-type: none"> ✓ кухар, ✓ комплектувальник товарів, ✓ продавець-консультант, 	<ul style="list-style-type: none"> ✓ офіціант, ✓ бармен, ✓ молодша медична сестра
кваліфіковані робітники з інструментом	<ul style="list-style-type: none"> ✓ бригадир на дільницях швацького виробництва, ✓ шліфувальник по дереву, ✓ формувальник тіста, 	<ul style="list-style-type: none"> ✓ монтажник інформаційно-комунікаційних мереж, ✓ електрозварник на автоматичних та напівавтоматичних машинах
професіонали	<ul style="list-style-type: none"> ✓ викладач хореографічних дисциплін, ✓ спеціаліст-юрисконсульт, ✓ психолог, 	<ul style="list-style-type: none"> ✓ фармацевт, ✓ інженер з охорони праці, ✓ лікар ветеринарної медицини, ✓ практичний психолог
робітники з обслуговування, експлуатації устаткування та машин	<ul style="list-style-type: none"> ✓ водій автотранспортних засобів, ✓ слюсар-складальник радіоелектронної апаратури, ✓ водій навантажувача, 	<ul style="list-style-type: none"> ✓ оператор заправних станцій, ✓ складальник виробів з деревини ✓ оператор котельні, ✓ оператор канатної машини
фахівці	<ul style="list-style-type: none"> ✓ бухгалтер, ✓ сестра медична, 	<ul style="list-style-type: none"> ✓ фельдшер ветеринарної медицини
некваліфіковані працівники	<ul style="list-style-type: none"> ✓ станційний робітник, ✓ кухонний робітник, ✓ мийник посуду, ✓ вантажник, 	<ul style="list-style-type: none"> ✓ прибиральник територій, ✓ прибиральник виробничих приміщень, ✓ настелювач матеріалів
технічні службовці	<ul style="list-style-type: none"> ✓ адміністратор, ✓ касир квитковий, 	<ul style="list-style-type: none"> ✓ сортувальник поштових відправлень, ✓ оператор поштового зв'язку
керівники, менеджери	<ul style="list-style-type: none"> ✓ начальник відділу поштового зв'язку, 	<ul style="list-style-type: none"> ✓ менеджер (управитель) зі збуту, ✓ завідувач складу

Чисельність шукачів роботи
та кількість вакансій, станом на 1 лютого 2024 р.



Закарпатська область:

чисельність шукачів роботи – 1652 особи

загальна кількість вакансій – 1034 одиниць

