



ДІЯЛЬНІСТЬ ЗАКАРПАТСЬКОЇ ОБЛАСНОЇ СЛУЖБИ ЗАЙНЯТОСТІ у січні-лютому 2024 року

zak.dcz.gov.ua

Щодо надання послуг Закарпатською обласною службою зайнятості. Послугами Закарпатської обласної служби зайнятості у січні-лютому 2024 року скористалися 2,2 тис. зареєстрованих безробітних. З них отримували допомогу 1,3 тис. осіб.

За сприяння центрів зайнятості працевлаштовано 676 осіб, зокрема, 396 зареєстрованих безробітних.

За видами економічної діяльності, найбільше зареєстрованих безробітних працевлаштовано у переробній промисловості (25,7%), в оптовій та роздрібній торгівлі (23,1%).

За професійними групами найбільше працевлаштовано:

- працівників сфери торгівлі та послуг – 25,8%, всіх працевлаштованих (продавець продовольчих товарів, охоронник, продавець непродовольчих товарів, офіціант);

- кваліфікованих робітників з інструментом – 20,2% (швачка, пекар, монтер кабельного виробництва);

- некваліфікованих працівників – 14,9% (підсобний робітник, дворник, прибиральник службових приміщень, вантажник);

- фахівців – 11,6% (бухгалтер, сестра медична, фахівець);

- технічних службовців – 9,3% (адміністратор, касир торговельного залу, касир-операціоніст);

- робітників з обслуговування, експлуатації устаткування та машин – 7,8% (слюсар-складальник радіоелектронної апаратури, водій автотранспортних засобів, пресувальник електротехнічних виробів);

У січні-лютому 2024 року з наданням роботодавцю компенсацій єдиного внеску на загальнообов'язкове державне соціальне страхування або витрат на оплату праці працевлаштовано 63 безробітних.

У січні-лютому 2024 року надано компенсацію роботодавцям витрат на оплату праці за працевлаштування 42 внутрішньо переміщених осіб.

У січні-лютому 2024 року за сприяння Закарпатської обласної служби зайнятості 107 безробітних проходили професійне навчання.

Ваучер на навчання отримали 13 осіб. З них 9 за спеціальністю медицина.

До громадських та інших робіт тимчасового характеру залучено 55 осіб.

У січні-лютому 2024 року прийнято позитивні рішення про надання мікрогрантів на створення або розвиток бізнесу 20 отримувачам, якими передбачається створення 43 нових робочих місць.

Також, в рамках грантової програми на створення або розвиток власного бізнесу учасникам бойових дій, особам з інвалідністю внаслідок війни та членам їх сімей (проект «ЄРобота») у січні-лютому 2024 року прийнято позитивні рішення про надання грантів 2 отримувачам, якими передбачається створення 5 нових робочих місць.

Станом на 1 березня 2024 року послуги служби зайнятості в Закарпатській області отримували 1,5 тис. осіб, які мали статус безробітного.

За статтю: у загальній кількості зареєстрованих безробітних, чоловіки становили – 0,3 тис. осіб (або 17,0%), жінки – 1,2 тис. осіб (або 83,0%).

За віковими групами: 23,9% зареєстрованих безробітних були у віці до 35 років; 30,7% – у віці від 35 до 45 років; 25,8% – у віці від 45 до 55 років; 19,6% – понад 55 років.

За освітою: 38,2% зареєстрованих безробітних мали вищу освіту, 20,7% – професійно-технічну, 41,1% – загальну середню освіту.

За видами економічної діяльності: серед зареєстрованих безробітних 23,6% раніше були зайняті у переробній промисловості, 20,6% – у торгівлі та ремонті автотранспортних засобів, 14,0% – у державному управлінні, обороні, обов'язковому соціальному страхуванні.

Ситуація на ринку праці

За професійними групами, серед зареєстрованих безробітних переважають:

- працівники сфери торгівлі та послуг – 20,8% (продавці продовольчих товарів, продавці-консультанти, продавці непродовольчих товарів, стрільці, кухарі, бармени, молодші медичні сестри, охоронники, покоївки);
- некваліфіковані робітники – 16,7% (підсобні робітники, прибиральники службових приміщень, сторожі, двірники, монтажники, прибиральники виробничих приміщень, кухонні робітники, укладальники-пакувальники);
- кваліфіковані робітники з інструментом – 14,0% (швачки, пекарі, в'язальники схемних джгутів, контролери якості, обробники виробів, верстатники деревообробних верстатів);
- робітники з обслуговування технологічного устаткування – 9,2% (оператори заправних станцій, складальники, водії);
- професіонали – 8,4% (спеціалісти державної служби, вчителі, економісти, бібліотекарі);

- технічні службовці – 8,3% (листоноші, адміністратори, касири торговельного залу, касири-операціоністи);
- фахівці – 8,3% (бухгалтери, сестри медичні, майстри лісу, інспектори з кадрів);
- службовці та керівники – 8,0% (менеджери (управителі) зі збуту, головні бухгалтери, керуючі магазином);
- кваліфіковані робітники сільського господарства – 6,3% (робітники на лісокультурних роботах).

Станом на 1 березня 2024 року загальна кількість вакансій, заявлених роботодавцями до філії Закарпатської обласної служби зайнятості становила 1,1 тис. одиниць.

Середній розмір запропонованої заробітної плати у вакансіях становив 10 076 грн.

У територіальному розрізі найбільша кількість вакансій зареєстрована в Ужгородському (256 вакансій), Берегівському (244 вакансії), Мукачівському (228 вакансій) районах.

Ситуація на ринку праці

За видами економічної діяльності, більшість вакансій налічувалась на підприємствах переробної промисловості (26,3%), в оптовій та роздрібній торгівлі (13,5%), в охороні здоров'я (12,5%), у транспортній галузі (11,3%).

У професійному розрізі, найбільше вакансій подано для працевлаштування:

- 19,1% кваліфікованих робітників з інструментом (швачок, верстатників деревообробних верстатів, пекарів, електрогазозварників, сортувальників матеріалів та виробів з деревини, слюсарів з експлуатації та ремонту газового устаткування);
- 16,9% працівників сфери торгівлі та послуг (кухарів, продавців-консультантів, продавців продовольчих товарів, охоронників, офіціантів, барменів, молодших медичних сестер);
- 15,0% професіоналів (спеціалістів державної служби, вчителів, психологів, фармацевтів, інженерів з охорони праці);

- 11,4% робітників з обслуговування, експлуатації устаткування та машин (водіїв автотранспортних засобів, водіїв навантажувача, операторів заправних станцій, складальників виробів з деревини);
- 11,2% фахівців (сестер медичних, бухгалтерів);
- 9,3% керівників, менеджерів (начальників відділів поштового зв'язку, головних бухгалтерів, керуючих магазином).
- 8,3% некваліфікованих працівників (підсобних робітників, прибиральників службових приміщень, кухонних робітників, вантажників);
- 8,2% технічних службовців (адміністраторів, касирів торговельного залу, операторів поштового зв'язку, листонош, службовців на складі (комірників), касирів квиткових).



у січні-лютому 2024 року





За видами економічної діяльності



За професійними групами

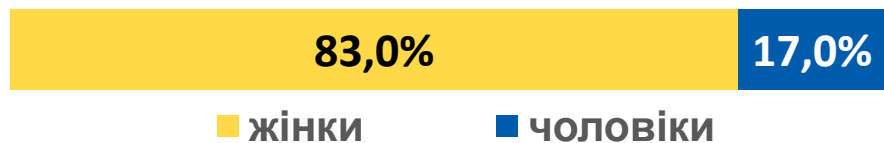




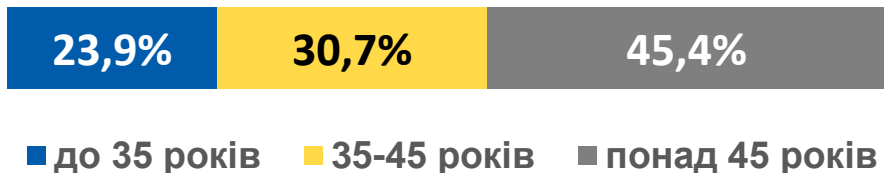
Окремі характеристики
zareєстрованих безробітних
станом на 1 березня 2024 року

**КІЛЬКІСТЬ ЗАРЕЄСТРОВАНИХ БЕЗРОБІТНИХ
– 1,5 тис. осіб (зменшення на 44,9%)**

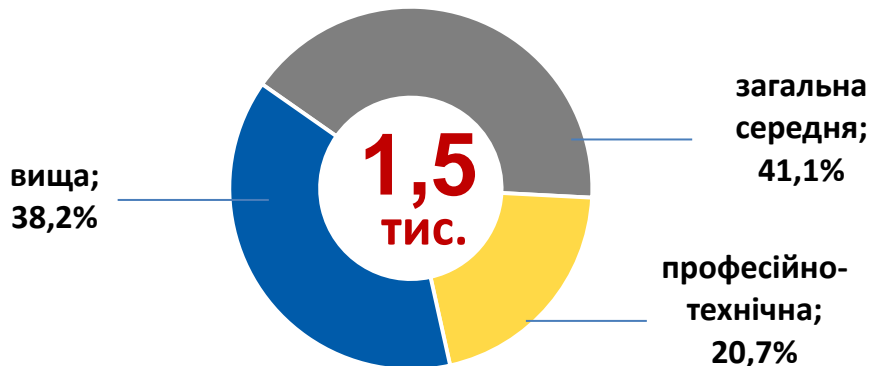
За статтю



За віковими групами



За освітою



Особливі категорії

40 осіб
(2,7%)
учасники бойових дій

190 осіб
(12,7%)
внутрішньо переміщені особи

85 осіб
(5,7%)
особи з інвалідністю

179 осіб
(11,9%)
особи, яким залишилося 10 і менше років до пенсії

17 осіб
(1,1%)
випускники навчальних закладів

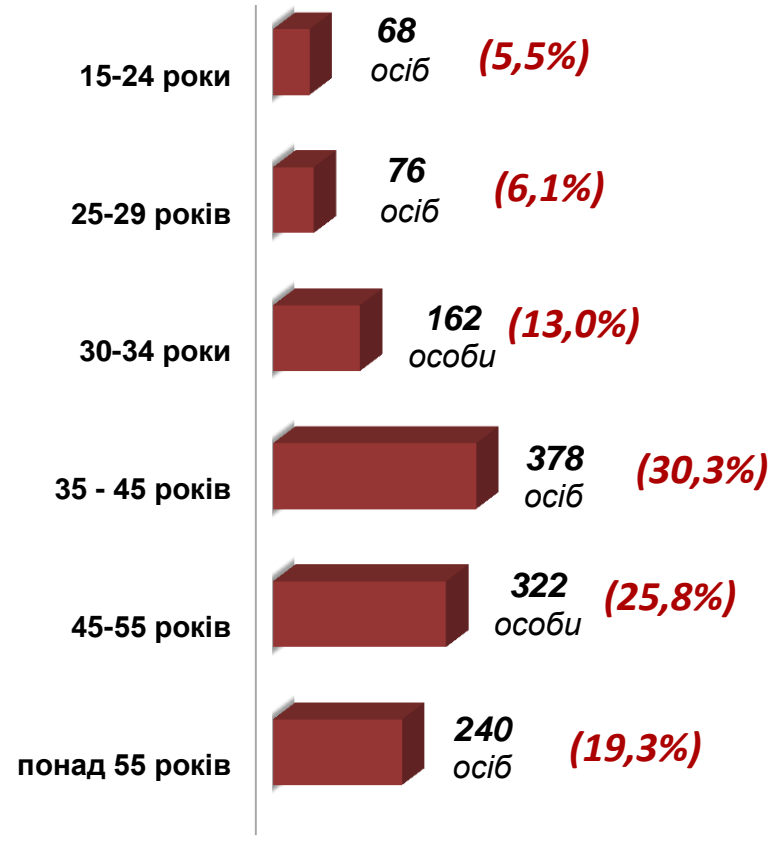
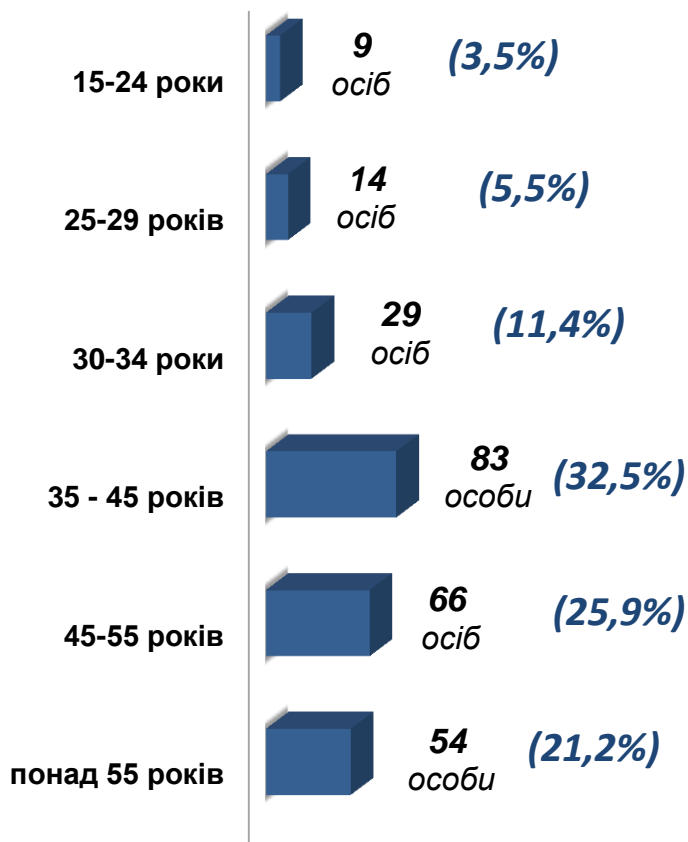
Структура зареєстрованих безробітних станом на 1 березня 2024 року (за віковими групами)



255 чоловіків



1 246 жінок



Структура безробітних,
зареєстрованих у центрах зайнятості,
станом на 1 березня 2024 року, %

За видами економічної діяльності



За професійними групами





За видами економічної діяльності



За професійними групами



Найбільш популярні професії на ринку праці

Професійні групи	Назва професії	
кваліфіковані робітники з інструментом	<ul style="list-style-type: none"> ✓ швачка, ✓ пекар, ✓ верстатник деревообробних верстатів, 	<ul style="list-style-type: none"> ✓ контролер якості, ✓ в'язальник схемних джгутів, кабелів і шнурів, ✓ контролер якості
працівники сфери торгівлі та послуг	<ul style="list-style-type: none"> ✓ продавець продовольчих товарів, ✓ кухар, ✓ продавець-консультант, 	<ul style="list-style-type: none"> ✓ офіціант, ✓ охоронник, ✓ бармен
професіонали	<ul style="list-style-type: none"> ✓ вчитель, ✓ спеціаліст державної служби, ✓ психолог, 	<ul style="list-style-type: none"> ✓ фармацевт, ✓ інженер з охорони праці, ✓ практичний психолог
робітники з обслуговування, експлуатації устаткування та машин	<ul style="list-style-type: none"> ✓ водій автотранспортних засобів, ✓ слюсар-складальник радіоелектронної апаратури, ✓ водій навантажувача, 	<ul style="list-style-type: none"> ✓ оператор заправних станцій, ✓ складальник виробів з деревини ✓ оператор котельні, ✓ оператор верстатів з програмним забезпеченням
фахівці	<ul style="list-style-type: none"> ✓ сестра медична, ✓ бухгалтер, 	<ul style="list-style-type: none"> ✓ фельдшер ветеринарної медицини
некваліфіковані працівники	<ul style="list-style-type: none"> ✓ підсобний робітник, ✓ прибиральник службових приміщень, ✓ кухонний робітник, ✓ вантажник, 	<ul style="list-style-type: none"> ✓ двірник, ✓ укладальник-пакувальник ✓ прибиральник виробничих приміщень, ✓ сторож
технічні службовці	<ul style="list-style-type: none"> ✓ адміністратор, ✓ касир торговельного залу, 	<ul style="list-style-type: none"> ✓ оператор поштового зв'язку, ✓ листоноша (поштар)
керівники, менеджери	<ul style="list-style-type: none"> ✓ начальник відділу поштового зв'язку, 	<ul style="list-style-type: none"> ✓ менеджер (управитель), ✓ головний бухгалтер

Чисельність шукачів роботи
та кількість вакансій, станом на 1 березня 2024 р.



Закарпатська область:
чисельність шукачів роботи – 1805 осіб
загальна кількість вакансій – 1086 одиниць

