



# ДІЯЛЬНІСТЬ ЗАКАРПАТСЬКОЇ ОБЛАСНОЇ СЛУЖБИ ЗАЙНЯТОСТІ у січні-березні 2024 року

[zak.dcz.gov.ua](http://zak.dcz.gov.ua)

**Щодо надання послуг Закарпатською обласною службою зайнятості.** Послугами Закарпатської обласної служби зайнятості у січні-березні 2024 року скористалися 2,7 тис. зареєстрованих безробітних. З них отримували допомогу 1,8 тис. осіб.

За сприяння центрів зайнятості працевлаштовано 1 043 особи, зокрема, 638 зареєстрованих безробітних.

За видами економічної діяльності, найбільше зареєстрованих безробітних працевлаштовано у переробній промисловості (29,5%), в оптовій та роздрібній торгівлі (20,8%).

За професійними групами найбільше працевлаштовано:

- працівників сфери торгівлі та послуг – 25,4% всіх працевлаштованих (продавець продовольчих товарів, охоронник, продавець-консультант, продавець непродовольчих товарів);

- кваліфікованих робітників з інструментом – 21,3% (швачка, пекар, кондитер, монтер кабельного виробництва);

- некваліфікованих працівників – 14,9% (підсобний робітник, прибиральник службових приміщень, укладальник-пакувальник);

- фахівців – 10,8% (бухгалтер, сестра медична, фахівець);

- технічних службовців – 8,6% (адміністратор, касир торговельного залу, касир-операціоніст);

- робітників з обслуговування, експлуатації устаткування та машин – 7,7% (слюсар-складальник радіоелектронної апаратури, водій автотранспортних засобів, комплектувальник, пресувальник електротехнічних виробів).

У січні-березні 2024 року з наданням роботодавцю компенсацій єдиного внеску на загальнообов'язкове державне соціальне страхування або витрат на оплату праці працевлаштовано 97 безробітних.

У січні-березні 2024 року роботодавцям надано компенсацію витрат на оплату праці за працевлаштування 53 внутрішньо переміщених осіб.

У січні-березні 2024 року за сприяння Закарпатської обласної служби зайнятості 168 безробітних проходили професійне навчання.

Ваучер на навчання отримали 38 осіб. З них 19 – за спеціальністю дошкільна освіта, 12 – за спеціальністю медицина.

До громадських та інших робіт тимчасового характеру залучено 114 осіб.

У січні-березні 2024 року прийнято позитивні рішення про надання мікрогрантів на створення або розвиток бізнесу 37 отримувачам, якими передбачається створення 76 нових робочих місць.

Також, в рамках грантової програми на створення або розвиток власного бізнесу учасникам бойових дій, особам з інвалідністю внаслідок війни та членам їх сімей (проект «Робота») у січні-березні 2024 року прийнято позитивні рішення про надання грантів 4 отримувачам, якими передбачається створення 8 нових робочих місць.

Станом на 1 квітня 2024 року послуги служби зайнятості в Закарпатській області отримували 1,6 тис. осіб, які мали статус безробітного.

За статтю: у загальній кількості зареєстрованих безробітних, чоловіки становили – 0,3 тис. осіб (або 17,0%), жінки – 1,3 тис. осіб (або 83,0%).

За віковими групами: 24,0% зареєстрованих безробітних були у віці до 35 років; 31,4% – у віці від 35 до 45 років; 25,2% – у віці від 45 до 55 років; 19,4% – понад 55 років.

За освітою: 40,1% зареєстрованих безробітних мали вищу освіту, 19,5% – професійно-технічну, 40,4% – загальну середню освіту.

За видами економічної діяльності: серед зареєстрованих безробітних 23,3% раніше були зайняті у торгівлі та ремонті автотранспортних засобів, 20,5% – у переробній промисловості, 13,8% – у державному управлінні, обороні, обов'язковому соціальному страхуванні.

## Ситуація на ринку праці

За професійними групами, серед зареєстрованих безробітних переважають :

- працівники сфери торгівлі та послуг – 21,9% (продавці продовольчих товарів, продавці непродовольчих товарів, продавці-консультанти, кухарі, стрільці, бармени, молодші медичні сестри, охоронники, помічники вихователя);
- некваліфіковані робітники – 16,5% (підсобні робітники, прибиральники службових приміщень, двірники, сторожі, кухонні робітники, прибиральники виробничих приміщень, монтажники, укладальники-пакувальники);
- кваліфіковані робітники з інструментом – 12,3% (швачки, в'язальники схемних джгутів, пекарі, контролери якості, кондитери, обробники виробів, монтери кабельного виробництва);
- службовці та керівники – 9,5% (менеджери (управителі), головні бухгалтери, керівники структурного підрозділу – головні спеціалісти, начальники відділу);
- професіонали – 8,7% (вчителі, спеціалісти державної служби, економісти, інженери);

- фахівці – 8,6% (бухгалтери, фахівці, інспектори з кадрів, сестри медичні, товаровознавці);
- робітники з обслуговування технологічного устаткування – 8,5% (оператори заправних станцій, водії, складальники);
- технічні службовці – 7,9% (листоноші, касири торговельного залу, адміністратори, оператори комп'ютерного набору);
- кваліфіковані робітники сільського господарства – 6,1% (робітники на лісокультурних роботах).

Станом на 1 квітня 2024 року загальна кількість вакансій, заявлених роботодавцями до філій Закарпатської обласної служби зайнятості становила 1,1 тис. одиниць.

Середній розмір запропонованої заробітної плати у вакансіях становив 10 353 грн.

У територіальному розрізі найбільша кількість вакансій зареєстрована в Ужгородському (266 вакансій), Берегівському (241 вакансія), Мукачівському (235 вакансій) районах.

## Ситуація на ринку праці

За видами економічної діяльності, більшість вакансій налічувалась на підприємствах переробної промисловості (22,7%), в оптовій та роздрібній торгівлі (15,5%), в охороні здоров'я (12,9%), у транспортній галузі (11,9%).

У професійному розрізі, найбільше вакансій подано для працевлаштування:

- 18,5% кваліфікованих робітників з інструментом (швачок, верстатників деревообробних верстатів, пекарів, електрогазозварників, слюсарів з експлуатації та ремонту газового устаткування, слюсарів-сантехніків);
- 14,8% працівників сфери торгівлі та послуг (кухарів, продавців продовольчих товарів, охоронників, офіціантів, продавців-консультантів, продавців непродовольчих товарів, барменів);
- 12,9% професіоналів (спеціалістів державної служби, вчителів, психологів, фармацевтів, вихователів, інженерів з охорони праці);
- 12,8% фахівців (сестер медичних, бухгалтерів);
- 12,1% робітників з обслуговування, експлуатації устаткування та машин (водіїв автотранспортних засобів, водіїв навантажувача, операторів заправних станцій, складальників виробів з деревини);
- 10,6% некваліфікованих працівників (підсобних робітників, прибиральників службових приміщень, кухонних робітників, двірників);
- 9,3% керівників, менеджерів (начальників відділів поштового зв'язку, менеджерів (управителів) без збуту, головних бухгалтерів, керуючих магазином).
- 8,4% технічних службовців (касирів торговельного залу, адміністраторів, листонош, операторів поштового зв'язку, службовців на складі (комірників), касирів квиткових).



### у січні-березні 2024 року





## За видами економічної діяльності



## За професійними групами

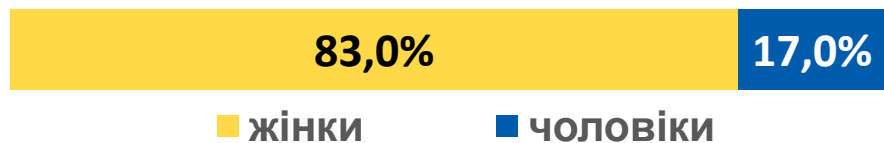




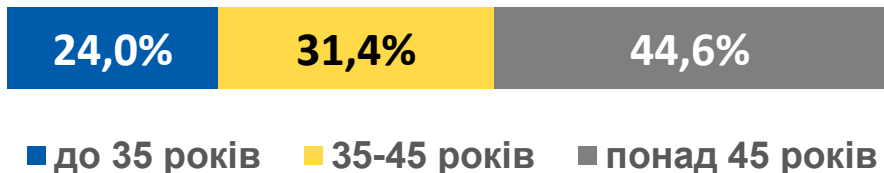
Окремі характеристики  
zareєстрованих безробітних  
станом на 1 квітня 2024 року

## КІЛЬКІСТЬ ЗАРЕЄСТРОВАНИХ БЕЗРОБІТНИХ – 1,6 тис. осіб (зменшення на 38,0%)

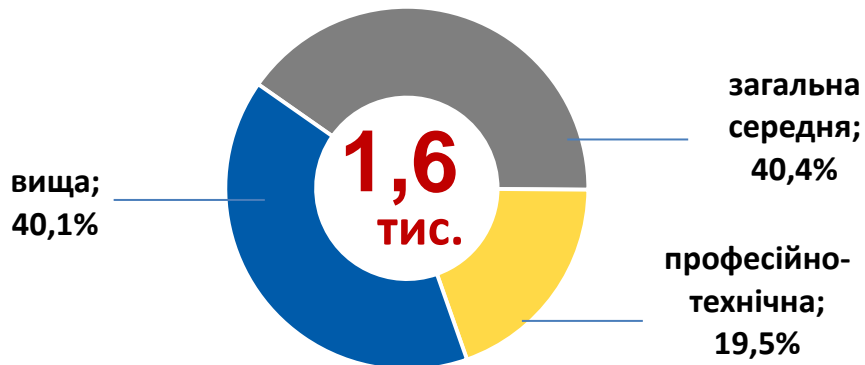
### За статтю



### За віковими групами



### За освітою



## Особливі категорії

**36 осіб**  
(2,3%) учасники бойових дій

**349 осіб**  
(22,0%) внутрішньо переміщені особи

**91 особа**  
(5,7%) особи з інвалідністю

**169 осіб**  
(10,7%) особи, яким залишилося 10 і менше років до пенсії

**19 осіб**  
(1,2%) випускники навчальних закладів



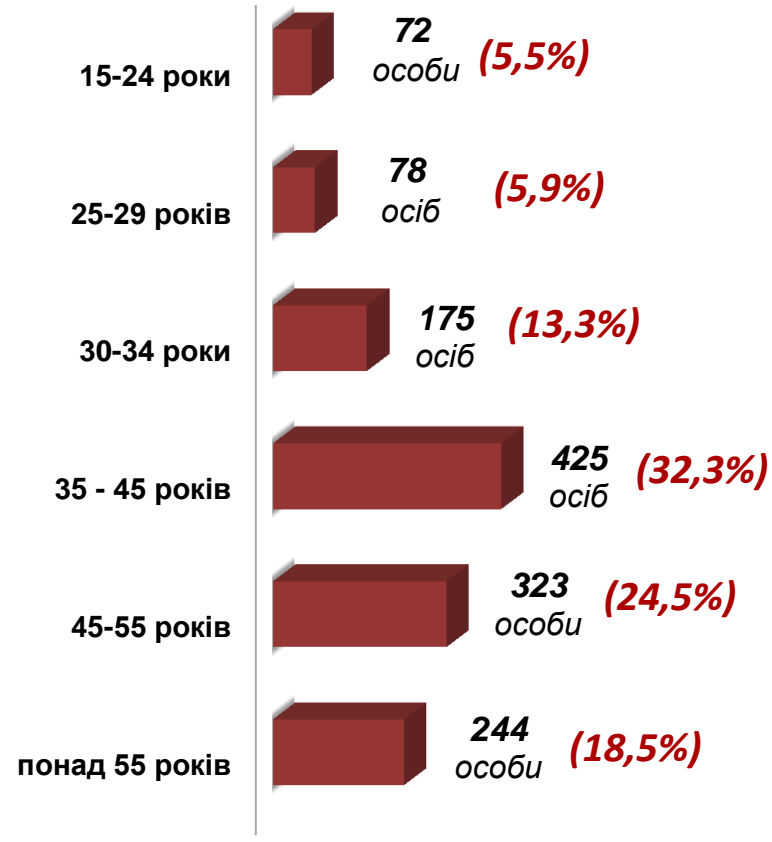
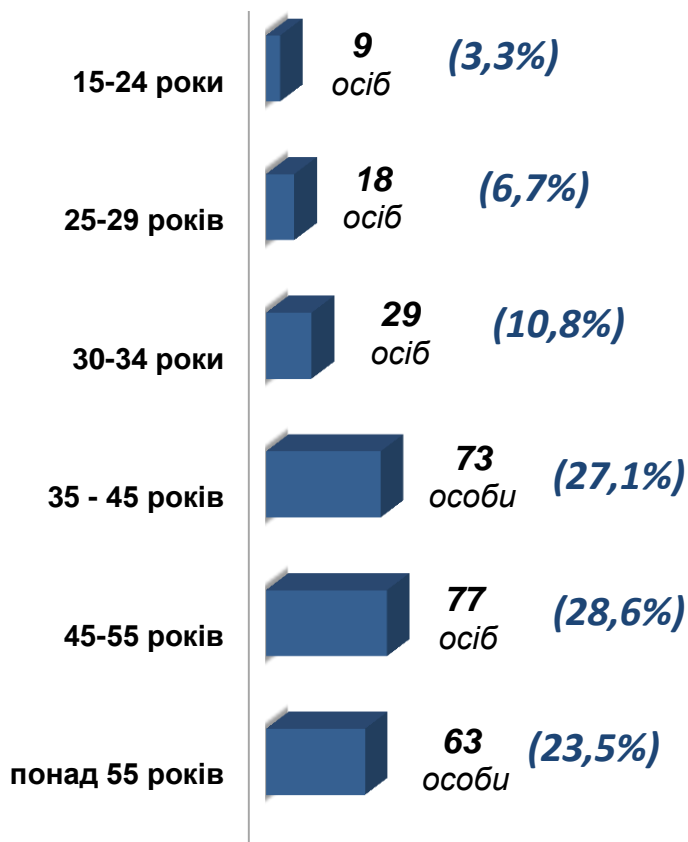
## Структура зареєстрованих безробітних станом на 1 квітня 2024 року (за віковими групами)



**269** чоловіків



**1 317** жінок



Структура безробітних,  
zareєстрованих у центрах зайнятості,  
станом на 1 квітня 2024 року, %

## За видами економічної діяльності



## За професійними групами





### За видами економічної діяльності



### За професійними групами



## Найбільш популярні професії на ринку праці

Професійні групи	Назва професії	
<b>кваліфіковані робітники з інструментом</b>	<ul style="list-style-type: none"> <li>✓ швачка,</li> <li>✓ пекар,</li> <li>✓ верстатник деревообробних верстатів,</li> </ul>	<ul style="list-style-type: none"> <li>✓ контролер якості,</li> <li>✓ монтер кабельного виробництва</li> <li>✓ в'язальник схемних джгутів, кабелів і шнурів</li> </ul>
<b>працівники сфери торгівлі та послуг</b>	<ul style="list-style-type: none"> <li>✓ продавець продовольчих товарів,</li> <li>✓ кухар,</li> <li>✓ продавець-консультант,</li> <li>✓ офіціант,</li> </ul>	<ul style="list-style-type: none"> <li>✓ охоронник,</li> <li>✓ продавець непродовольчих товарів,</li> <li>✓ бармен</li> </ul>
<b>робітники з обслуговування, експлуатації устаткування та машин</b>	<ul style="list-style-type: none"> <li>✓ водій автотранспортних засобів,</li> <li>✓ слюсар-складальник радіоелектронної апаратури,</li> <li>✓ оператор заправних станцій,</li> <li>✓ складальник виробів з деревини,</li> </ul>	<ul style="list-style-type: none"> <li>✓ водій навантажувача,</li> <li>✓ складальник ,</li> <li>✓ оператор котельні,</li> <li>✓ термообробник швацьких виробів</li> </ul>
<b>некваліфіковані працівники</b>	<ul style="list-style-type: none"> <li>✓ підсобний робітник,</li> <li>✓ прибиральник службових приміщень,</li> <li>✓ кухонний робітник,</li> </ul>	<ul style="list-style-type: none"> <li>✓ двірник,</li> <li>✓ вантажник,</li> <li>✓ укладальник-пакувальник</li> </ul>
<b>професіонали</b>	<ul style="list-style-type: none"> <li>✓ вчитель,</li> <li>✓ спеціаліст державної служби,</li> <li>✓ психолог,</li> </ul>	<ul style="list-style-type: none"> <li>✓ фармацевт,</li> <li>✓ вихователь,</li> <li>✓ інженер з охорони праці</li> </ul>
<b>фахівці</b>	<ul style="list-style-type: none"> <li>✓ бухгалтер,</li> <li>✓ сестра медична,</li> </ul>	<ul style="list-style-type: none"> <li>✓ фахівець,</li> <li>✓ вихователь</li> </ul>
<b>технічні службовці</b>	<ul style="list-style-type: none"> <li>✓ адміністратор,</li> <li>✓ касир торговельного залу,</li> </ul>	<ul style="list-style-type: none"> <li>✓ оператор поштового зв'язку,</li> <li>✓ листоноша (поштар)</li> </ul>
<b>керівники, менеджери</b>	<ul style="list-style-type: none"> <li>✓ начальник відділу поштового зв'язку,</li> </ul>	<ul style="list-style-type: none"> <li>✓ менеджер (управитель),</li> <li>✓ головний бухгалтер</li> </ul>

Чисельність шукачів роботи  
та кількість вакансій, станом на 1 квітня 2024 року



**Закарпатська область:**  
**чисельність шукачів роботи – 1960 осіб**  
**загальна кількість вакансій – 1137 одиниць**

