



# СИТУАЦІЯ НА РИНКУ ПРАЦІ ТА ДІЯЛЬНІСТЬ ЗАКАРПАТСЬКОЇ ОБЛАСНОЇ СЛУЖБИ ЗАЙНЯТОСТІ у січні 2022 року

[zak.dcz.gov.ua](http://zak.dcz.gov.ua)

**Щодо зайнятості населення.** За даними Державної служби статистики України, кількість зайнятого населення в Закарпатській області у віці 15-70 років у середньому за 9 місяців 2021 року у порівнянні з 9 місяцями 2020 року, скоротилася на 10,6 тис. осіб та становив 486,4 тис. осіб. Рівень зайнятості населення у віці 15-70 років скоротився з 54,1% до 53,1%.

**Щодо зайнятості населення у неформальному секторі економіки.** Кількість громадян у віці 15-70 років, зайнятих у неформальному секторі економіки, за I півріччя 2021 року у порівнянні аналогічним періодом 2020 року, зменшилась на 10,0 тис. осіб та становила 66,9 тис. осіб, або 13,9% усіх зайнятих громадян.

**Щодо обсягів безробіття (за методологією МОП).** Кількість безробітного населення (за методологією МОП) у віці 15-70 років за 9 місяців 2021 року у порівнянні з 9 місяцями 2020 року, зросла на 2,3 тис. осіб та становила 59,6 тис. осіб. Рівень безробіття населення (за методологією МОП) у віці 15-70 років зріс з 10,3% до 10,9% робочої сили.

**Щодо розміру середньої заробітної плати штатних працівників у грудні 2021 року.** Середній розмір заробітної плати штатних працівників в Закарпатській області у грудні 2021 року, порівняно з відповідним місяцем минулого року, зріс на 20,4% та становив 15,8 тис. гривень.

Серед видів економічної діяльності, найвищою заробітна плата була у державному управлінні й обороні, обов'язковому соціальному страхуванні (26,5 тис. грн.), у фінансовій та страховій діяльності (18,4 тис. грн.), у промисловості (16,9 тис. грн.). Найнижчою – у тимчасовому розміщенні й організації харчування (7,4 тис. грн.) та в наданні інших видів послуг (7,4 тис. грн.).

У промисловості найвища заробітна плата пропонувалася у постачанні електроенергії, газу, пари та кондиційованого повітря (25,5 тис. грн.), а найнижча – у водопостачанні (12,1 тис. грн.). У середньому по промисловості заробітна плата становила 16,9 тис. грн.

**Щодо запланованого масового вивільнення працівників.** Протягом січня 2022 року роботодавцями було подано інформацію про заплановане масове вивільнення 205 працівників, що у 5,8 раза (на 1,0 тис. осіб) менше, ніж у відповідному періоді минулого року. Найбільша кількість попереджених про заплановане масове вивільнення у м. Ужгород (103 особи) та у Свалявському районі (57 осіб).

Із загальної кількості попереджених про масове вивільнення 50,2% (103 особи) становили працівники державного управління й оборони, обов'язкового соціального страхування, 37,1% (76 осіб) - сфери охорони здоров'я та надання соціальної допомоги, 12,7% (26 осіб) – будівельної галузі.

**Щодо надання послуг Закарпатською обласною службою зайнятості.** Послугами Закарпатської обласної служби зайнятості у січні 2022 року скористалися 5,4 тис. зареєстрованих безробітних, що на 40,9% (3,7 тис. осіб) менше, ніж у січні минулого року. Зокрема, зареєстровано з початку року 871 особу (зменшення на 36,7% або 505 осіб). Допомогу по безробіттю отримували 4,9 тис. осіб (зменшення на 39,7% або 3,2 тис. осіб), з них призначено допомогу у січні 838 особам (зменшення на 38,4%, або 523 особи).

За сприяння центрів зайнятості працевлаштовано 401 особу, зокрема, 374 зареєстрованих безробітних.

За видами економічної діяльності, найбільше зареєстрованих безробітних працевлаштовано у переробній промисловості (32,0%), в оптовій та роздрібній торгівлі (20,1%), у державному управлінні й обороні (10,2%), в освіті (8,8%).

За професійними групами 20,9% працевлаштованих це кваліфіковані робітники з інструментом, 20,9% – працівники сфери торгівлі та послуг, 13,5% – робітники з обслуговування, експлуатації устаткування та машин, 12,6% – некваліфіковані працівники, 10,2% – фахівці, 10,2% – професіонали, 7,2% – службовці, керівники, 4,5% – технічні службовці.

У січні 2021 року за сприяння Закарпатської обласної служби зайнятості 71 безробітний проходив професійне навчання. Зокрема, у центрах професійно-технічної освіти Державної служби зайнятості навчалися 5 осіб.

До громадських та інших робіт тимчасового характеру залучено 6 осіб.

Станом на 1 лютого 2022 року послуги служби зайнятості в Закарпатській області отримували 4,6 тис. осіб, які мали статус безробітного, що в 1,8 раза менше, ніж на відповідну дату минулого року. Отримували допомогу по безробіттю 4,0 тис. осіб, що в 1,7 раза менше, ніж на 1 лютого минулого року.

За статтю: у загальній кількості зареєстрованих безробітних, чоловіки становили – 1,3 тис. осіб (або 29,6%), жінки – 3,2 тис. осіб (або 70,4%).

За віковими групами: 26,3% зареєстрованих безробітних були у віці до 35 років; 31,2% – у віці від 35 до 45 років; 25,0% – у віці від 45 до 55 років; 17,5% – понад 55 років.

За освітою: 48,0% зареєстрованих безробітних мали вищу освіту, 16,9% – професійно-технічну, 35,1% – загальну середню освіту.

За видами економічної діяльності: серед зареєстрованих безробітних 22,2% раніше були зайняті у державному управлінні, обороні, обов'язковому соціальному страхуванні, 18,7% – у торгівлі та ремонті автотранспортних засобів, 13,2% – у переробній промисловості, 11,5% – у сільському, лісовому, рибному господарстві.

За професійними групами, серед зареєстрованих безробітних переважають :

- працівники сфери торгівлі та послуг – 16,6% (продавці, кухарі, молодші медичні сестри, соціальні робітники, помічники вихователя);
- службовці та керівники – 14,1% (головні бухгалтери, голови органів місцевого самоврядування, секретарі місцевих рад, завідувачі господарства, директори підприємств, менеджери);
- представники найпростіших професій – 13,0% (підсобні робітники, прибиральники, сторожі, комірники, кухонні робітники, двірники);
- професіонали – 12,4% (спеціалісти державної служби, вчителі, економісти, бібліотекарі, інженери-землевпорядники);
- фахівці – 12,1% (бухгалтери, сестри медичні, вихователі, інспектори прикордонної служби);
- робітники з обслуговування технологічного устаткування – 9,3% (водії, оператори заправних станцій, дорожні робітники);
- кваліфіковані робітники з інструментом – 9,0% (в'язальники схемних джгутів, пекарі, швачки, верстатники деревообробних верстатів);

## Ситуація на ринку праці

Станом на 1 лютого 2022 року кількість вакансій, заявлених роботодавцями до базових центрів та філій Закарпатської обласної служби зайнятості становила 646 одиниць, що в 1,5 раза менше, ніж на відповідну дату минулого року.

За видами економічної діяльності, більшість вакансій налічувалась на підприємствах переробної промисловості (41,7%), в оптовій та роздрібній торгівлі (12,5%), в тимчасовому розміщенні й організації харчування (10,8%), у транспортній галузі (9,1%),).

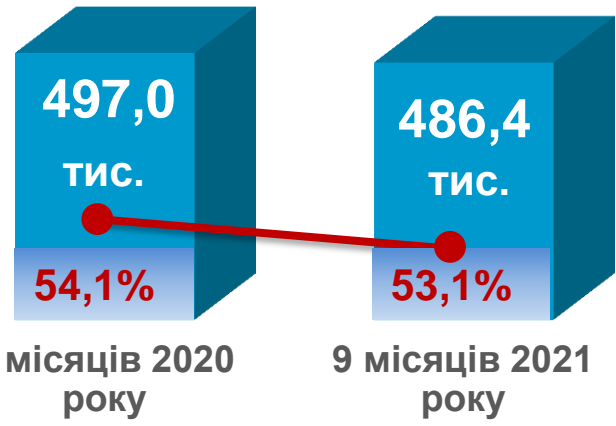
У професійному розрізі, найбільше вакансій подано для працевлаштування:

- 30,8% кваліфікованих робітників з інструментом (швачок, в'язальників схемних джгутів, кабелів і шнурів, верстатників деревообробних верстатів, пекарів, укладальників пиломатеріалів, деталей та виробів з деревини, сортувальників матеріалів та виробів з деревини, монтерів колії);
- 18,3% працівників сфери торгівлі та послуг (продавців, кухарів, офіціантів, барменів, охоронників);

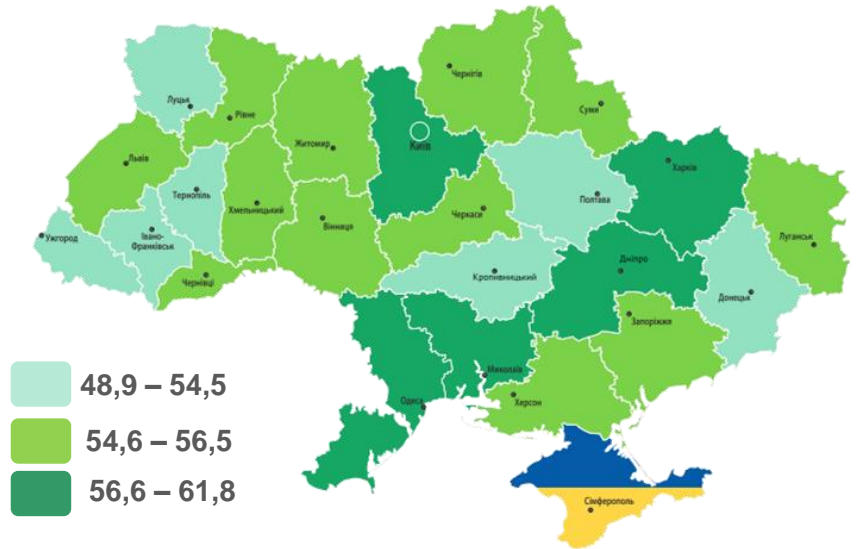
- 14,6% робітників з обслуговування, експлуатації устаткування та машин (операторів автоматичної лінії підготовки та паяння електрорадіоелементів на друкарських платах, водіїв, слюсарів-складальників радіоелектронної апаратури, операторів заправних станцій);
- 9,4% фахівців (бухгалтерів, сестер медичних);
- 8,4% некваліфікованих працівників (прибиральників, підсобних робітників, укладальників-пакувальників, вантажників);
- 7,1% технічних службовців (листонош, операторів поштового зв'язку, касирів торговельного залу);
- 6,2% професіоналів (фармацевтів);
- 4,3% керівників, менеджерів (начальників відділів поштового зв'язку).




### Зайняте населення у віці 15-70 років (чисельність та рівень)



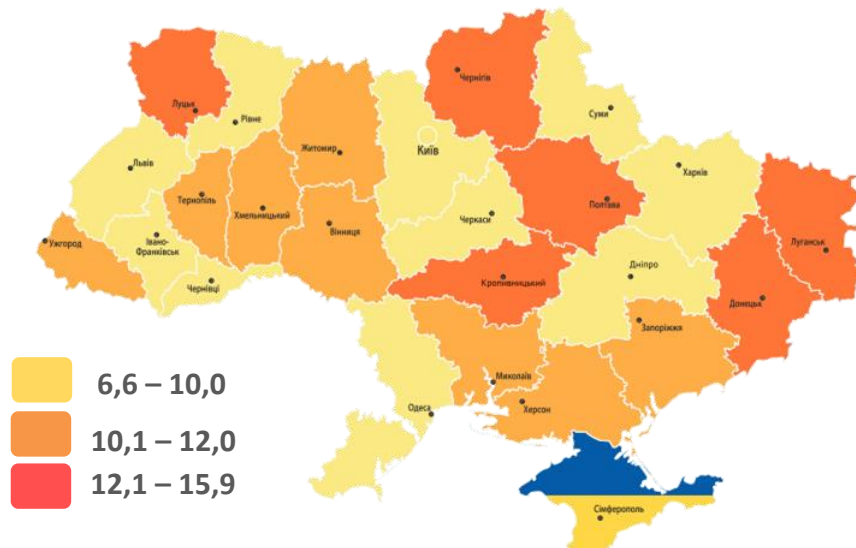
### Рівень зайнятості, %



### Безробітне населення у віці 15-70 років (чисельність та рівень за МОП)



### Рівень безробіття, %



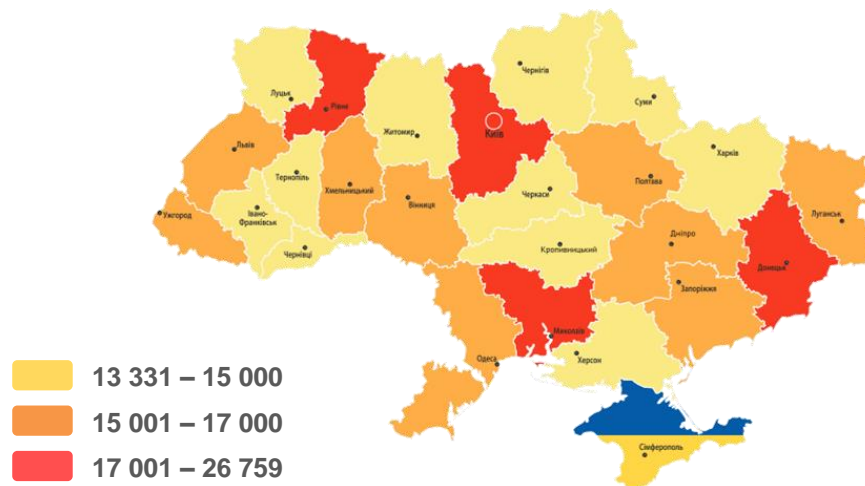


У грудні 2021 року середній розмір заробітної плати становив – 15,7 тис. грн.

## За видами економічної діяльності




## За регіонами

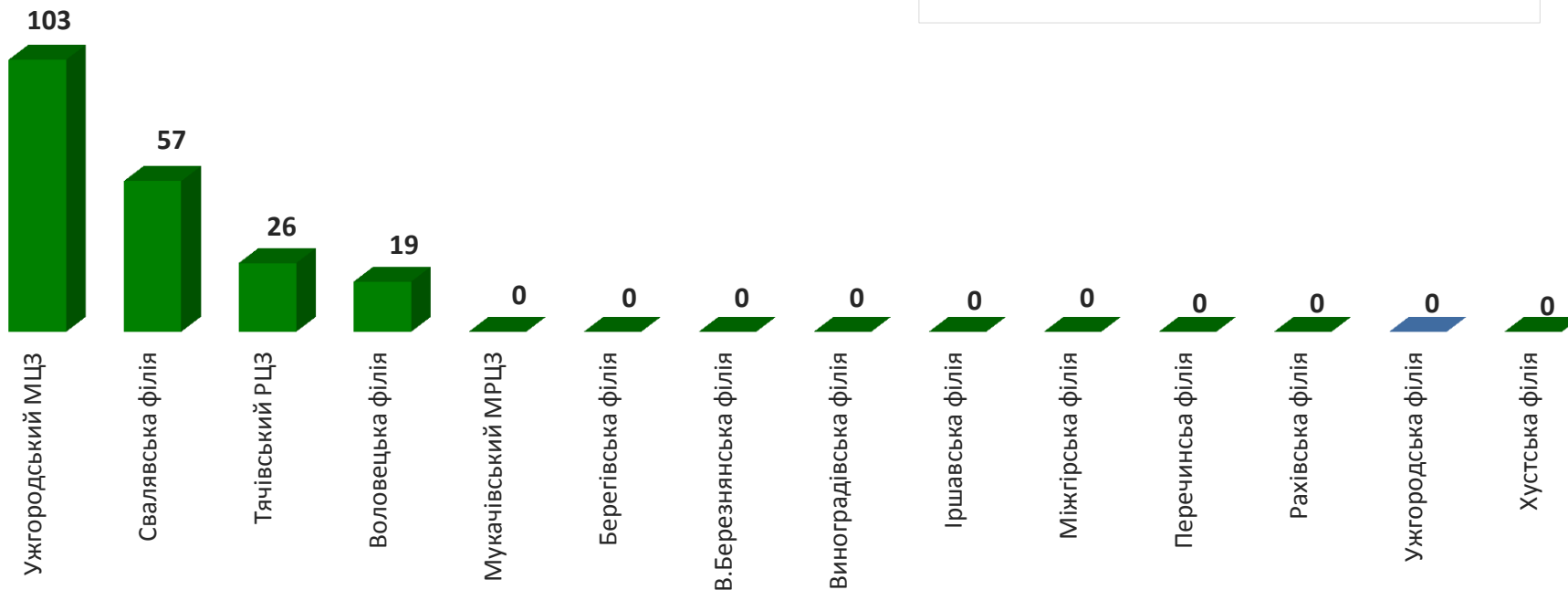


## За видами промислової діяльності





### За філіями та базовими центрами. (осіб)

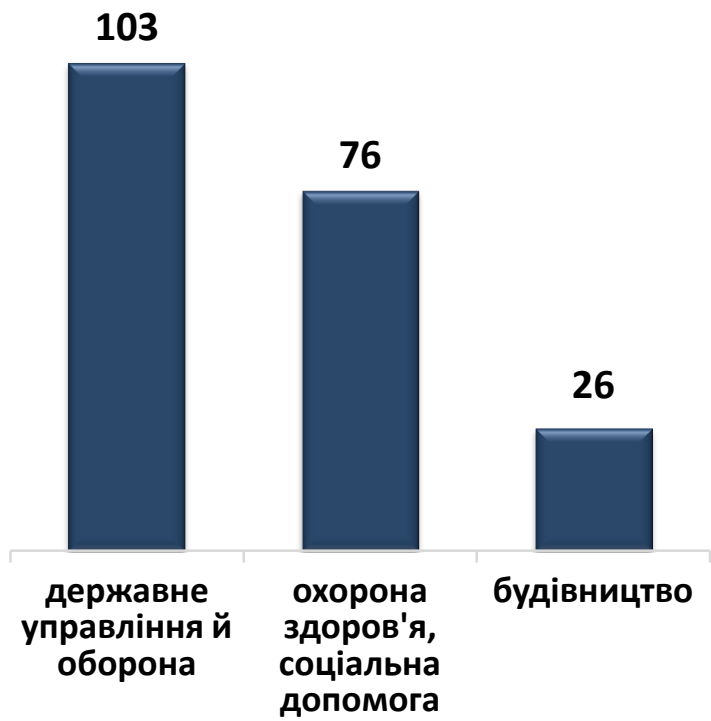






Кількість осіб, попереджених про заплановане масове вивільнення за видами економічної діяльності у січні 2022 року

**Кількість осіб**



**Зміна значення**

(збільшення/зменшення до січня 2020 року)

мистецтво, спорт, розваги

-2

транспорт, складське господарство

-54

будівництво

-65

охорона здоров'я

-270

державне управління, оборона

-593

■ збільшення ■ зменшення



### Кількість осіб



### Зміна значення

(збільшення/зменшення до січня 2020 року)





❖ Мали статус безробітного

5,4 тис. осіб

❖ Працевлаштовано

401 особу

з них, безробітних

374 особи

❖ Проходили професійне навчання

71 особа

з них, в ЦПТО

5 осіб

❖ Брали участь у громадських роботах та інших роботах тимчасового характеру

6 осіб

❖ Отримували допомогу по безробіттю

4,9 тис. осіб

❖ Кількість роботодавців, які співпрацювали з центрами зайнятості

575 од.

❖ Кількість вакансій

1,1 тис. од.



### За видами економічної діяльності



### За професійними групами





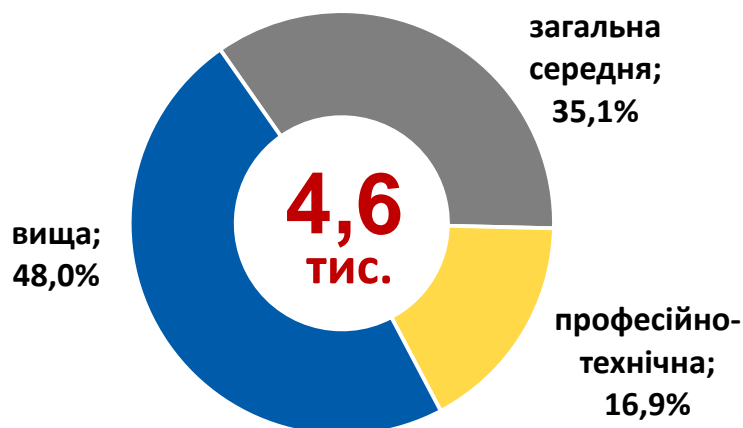
## За статтю



## За віковими групами



## За освітою



## Особливі категорії

**73** особи (1,6%) учасники АТО

**4** особи (0,1%) внутрішньо переміщені особи

**264** особи (5,8%) особи з інвалідністю

**898** осіб (19,7%) особи, яким залишилося 10 і менше років до пенсії

**44** особи (1,0%) випускники навчальних закладів

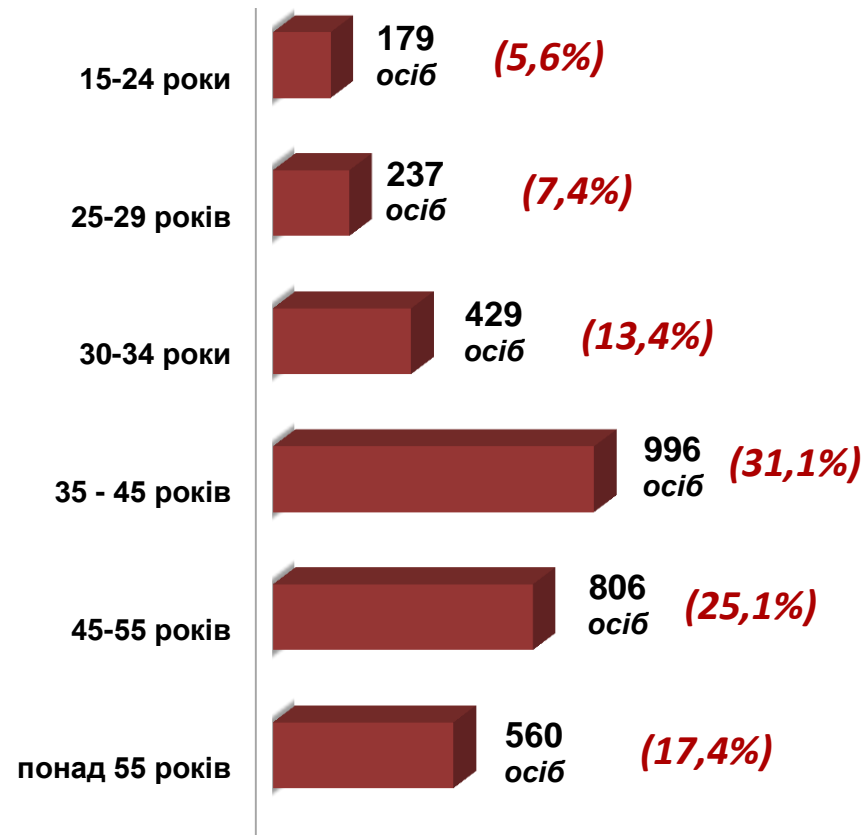
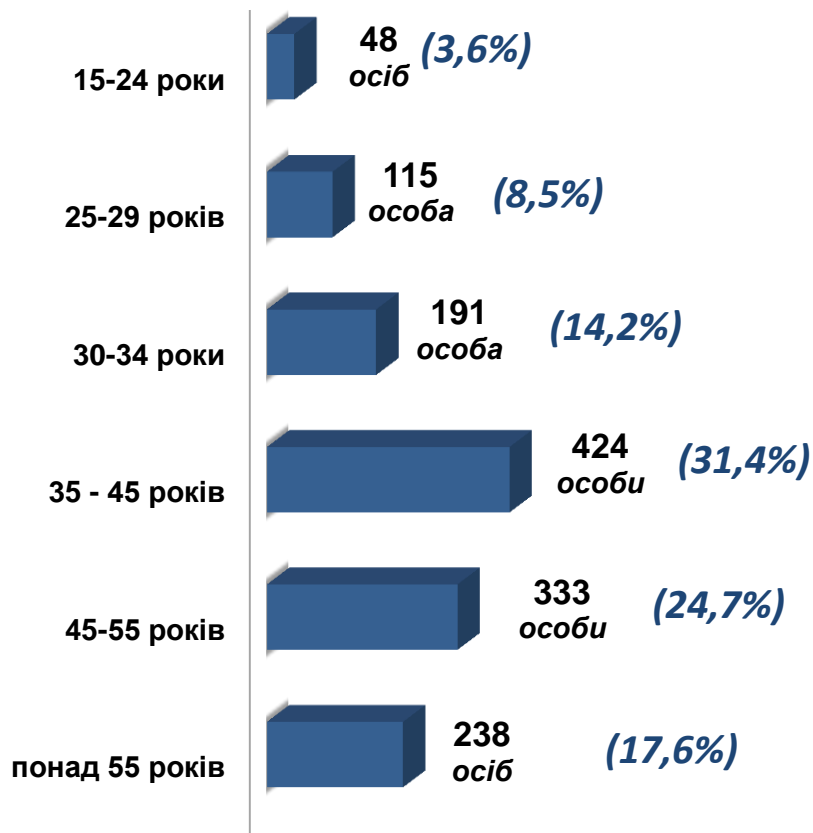
## Структура зареєстрованих безробітних станом на 1 лютого 2022 року (за віковими групами)



**1 349** чоловіків



**3 207** жінок



Структура безробітних,  
zareєстрованих у центрах зайнятості,  
станом на 1 лютого 2022 року, %

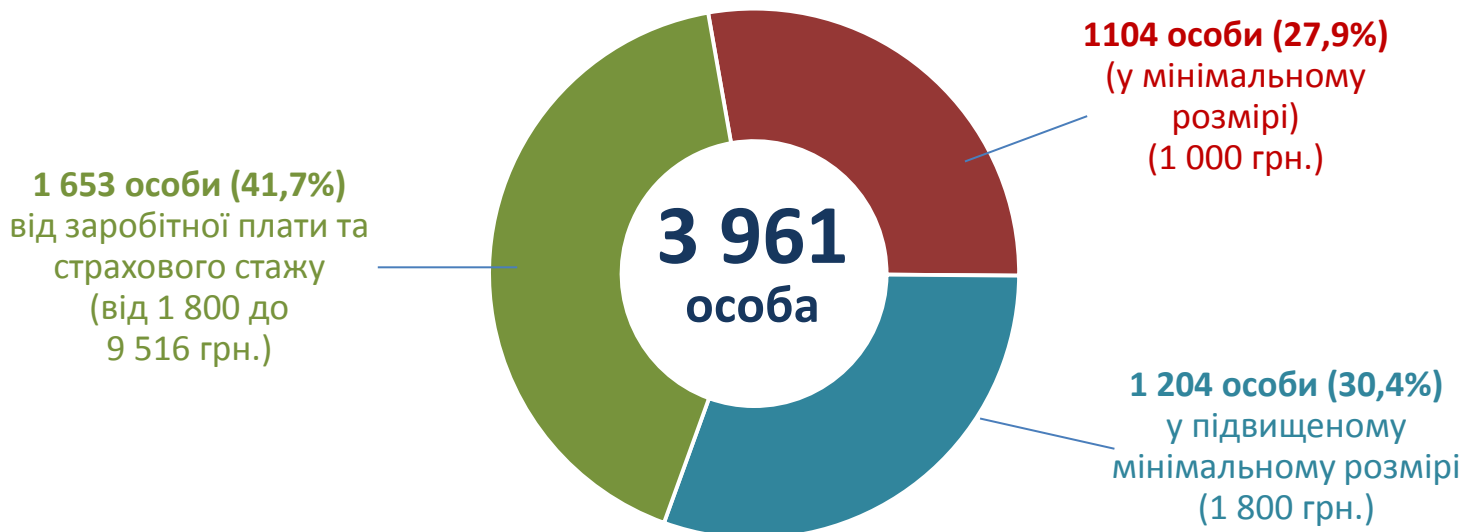
## За видами економічної діяльності



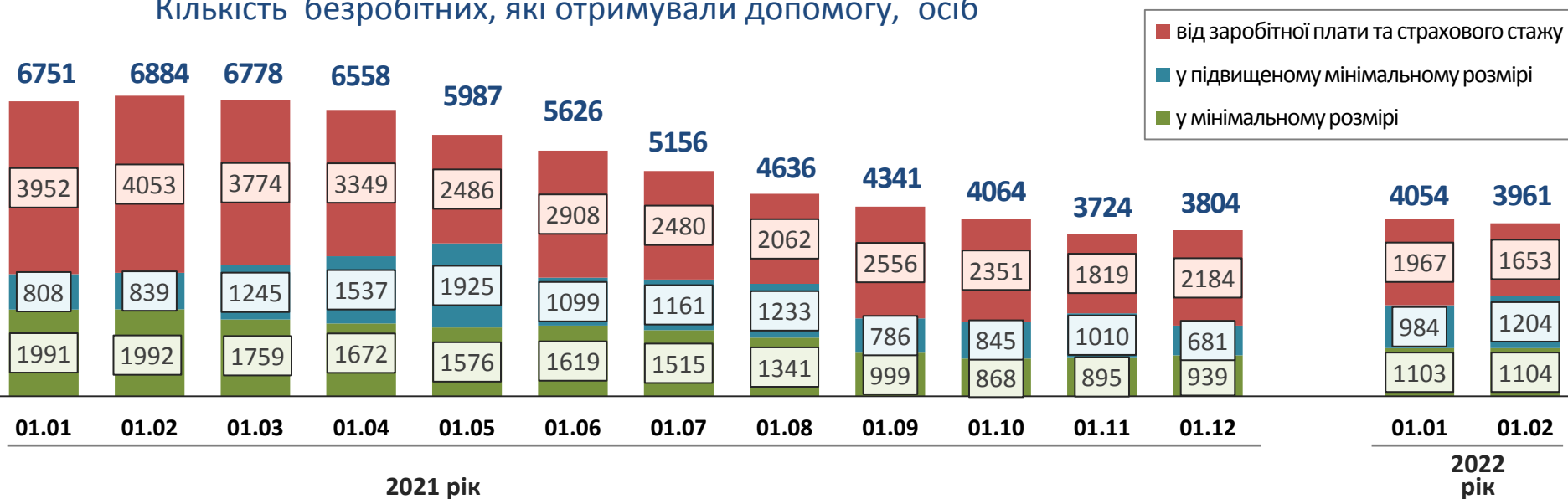
## За професійними групами



## Структура безробітних, які отримували допомогу станом на кінець січня 2022 року



### Кількість безробітних, які отримували допомогу, осіб







### За видами економічної діяльності



### За розмірами заробітної плати




### За професійними групами



## Найбільш популярні професії на ринку праці

Професійні групи		Назва професії	
кваліфіковані робітники з інструментом	✓ ✓	в'язальник схемних джгутів, кабелів та шнурів, швачка,	✓ ✓
працівники сфери торгівлі та послуг	✓ ✓ ✓	продавець, кухар, офіціант,	✓ ✓
робітники з обслуговування, експлуатації устаткування та машин	✓ ✓ ✓	водій автотранспортних засобів, оператор автоматичної лінії підготовки та паяння, складальник,	✓ ✓
некваліфіковані працівники	✓ ✓ ✓	підсобний робітник, прибиральник службових приміщень, вантажник,	✓ ✓ ✓
фахівці	✓ ✓	бухгалтер, сестра медична,	✓ ✓
професіонали	✓ ✓	фармацевт, спеціаліст державної служби,	✓
технічні службовці	✓ ✓	листоноша (поштар), оператор поштового зв'язку,	✓ ✓
керівники, менеджери	✓	начальник відділу поштового зв'язку,	✓
кваліфіковані робітники сільського господарства	✓	робітник на лісокультурних роботах,	✓
			верстатник деревообробних верстатів, монтер кабельного виробництва бармен, охоронник слюсар-складальник радіоелектронної апаратури, оператор заправних станцій укладальник-пакувальник прибиральник виробничих приміщень, кухонний робітник фахівець, експедитор вчитель касир торговельного залу, адміністратор менеджер (управитель) зі збуту лісоруб

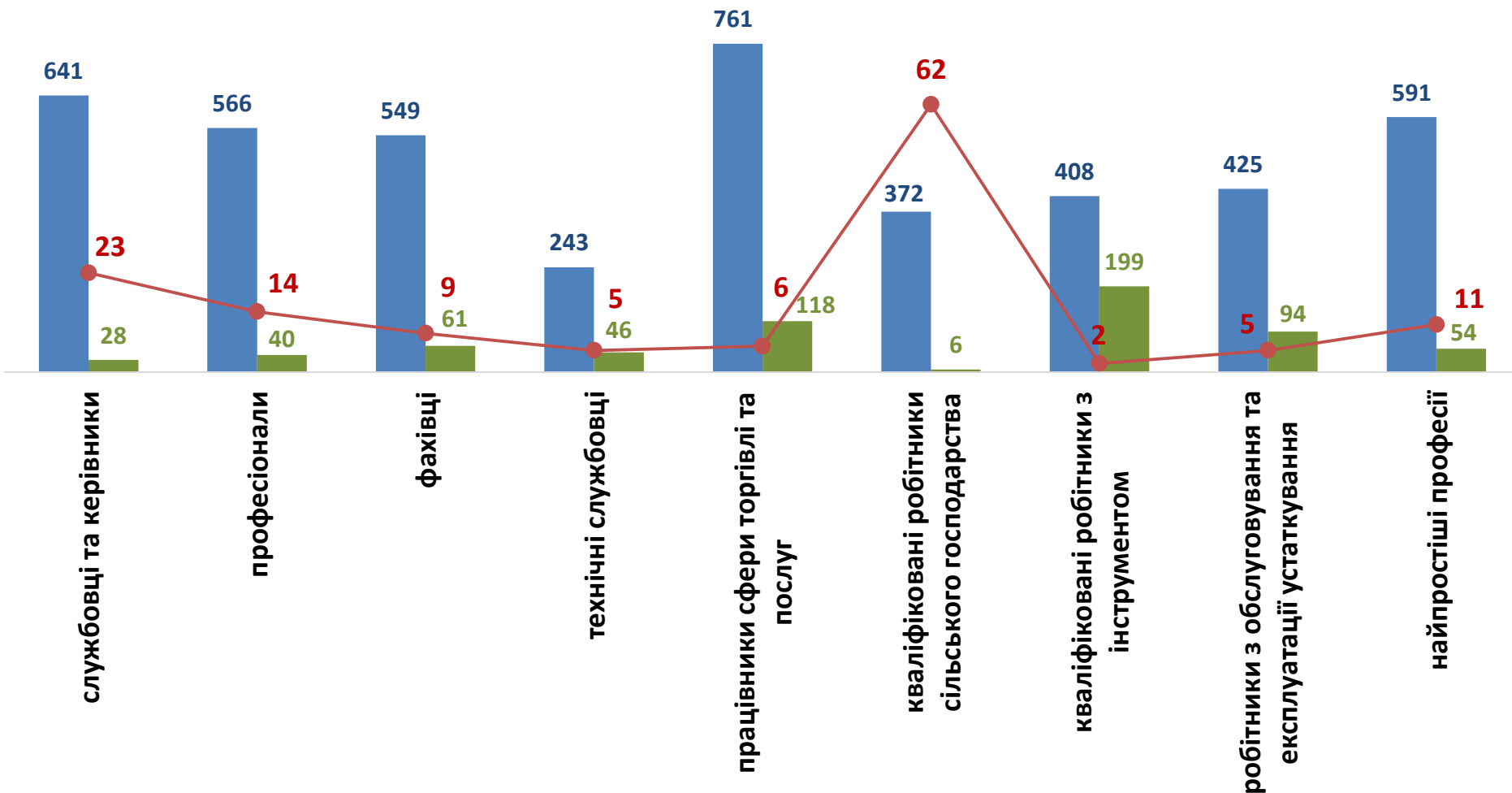
Заробітна плата у вакансіях  
за професійними групами  
станом на 1 лютого 2022 року, грн.



Кількість зареєстрованих безробітних, кількість вакансій та кількість претендентів на 1 вакансію, станом на 1 лютого 2022 р.



### За професійними групами



■ кількість безробітних, осіб

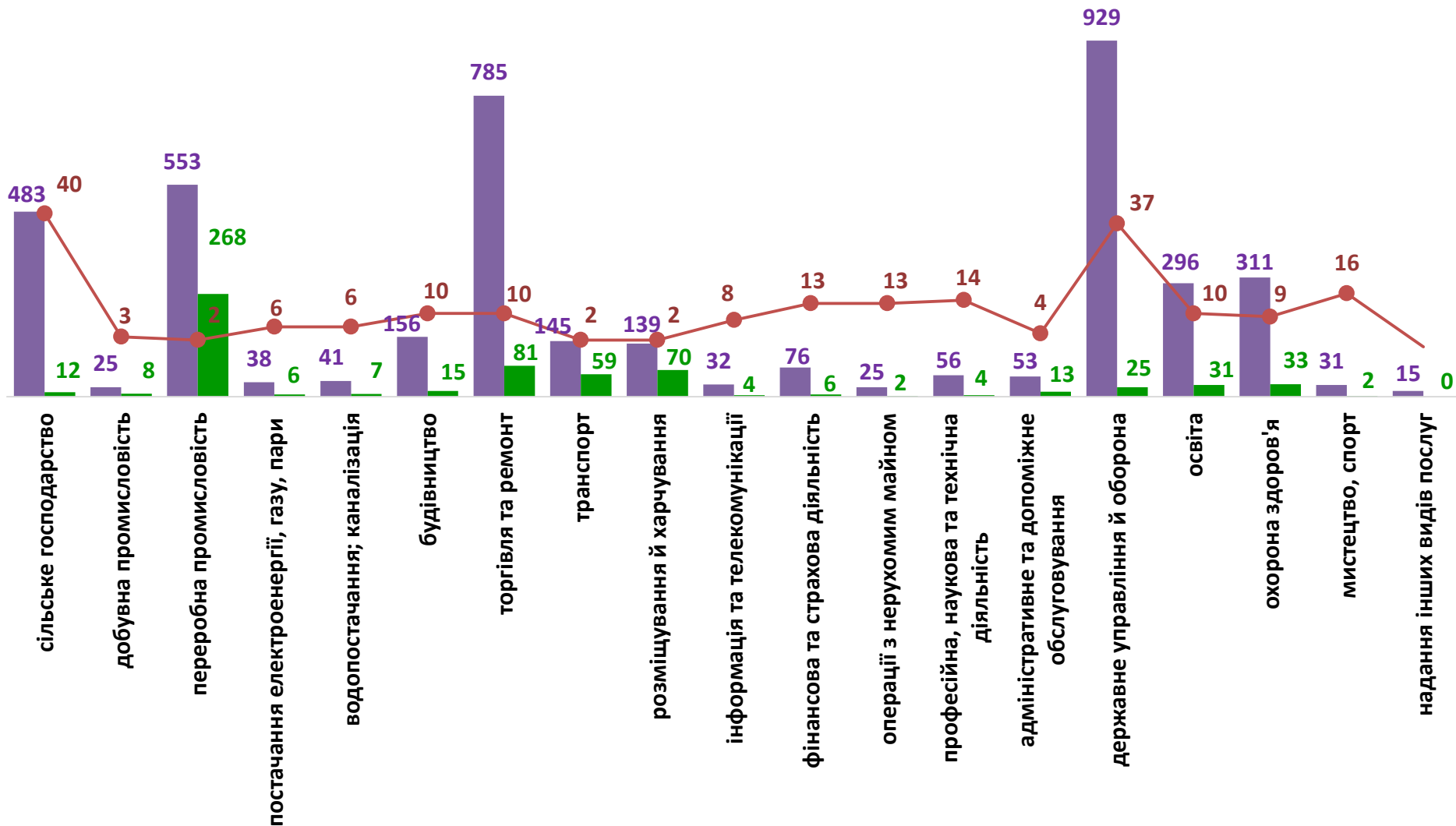
■ кількість вакансій, од.

● навантаження на 1 вакансію, осіб

Кількість зареєстрованих безробітних, кількість вакансій та кількість претендентів на 1 вакансію, станом на 1 лютого 2022 р.



### За видами економічної діяльності



■ кількість безробітних, осіб

■ кількість вакансій, од.

● навантаження на 1 вакансію, осіб