



СИТУАЦІЯ НА РИНКУ ПРАЦІ ТА ДІЯЛЬНІСТЬ ЗАКАРПАТСЬКОЇ ОБЛАСНОЇ СЛУЖБИ ЗАЙНЯТОСТІ у січні 2023 року

zak.dcz.gov.ua

Щодо зайнятості та безробіття населення.

Інформація про зайнятість та безробіття населення (за методологією Міжнародної організації праці) визначається органами державної статистики на підставі обстежень робочої сили. У зв'язку із військовими діями, у поточному році Державна служба статистики України не має можливості проводити відповідні обстеження. Тому, показники щодо зайнятості та безробіття населення (за методологією МОП) за 2021 рік є останніми опублікованими даними.

За даними Державної служби статистики України, кількість зайнятого населення в Закарпатській області у віці 15-70 років у середньому за 2021 рік становила 483,5 тис. осіб. Рівень зайнятості населення у віці 15-70 років склав 52,8%.

Кількість безробітного населення (за методологією МОП) у віці 15-70 років за 2021 рік становила 60,6 тис. осіб. Рівень безробіття населення у віці 15-70 років склав 11,1% робочої сили.

Щодо запланованого масового вивільнення працівників. У січні 2023 року роботодавцями було подано інформацію про заплановане масове вивільнення 656 працівників. Найбільша кількість попереджених про заплановане масове вивільнення у м. Ужгород (443 особи).

Із загальної кількості попереджених про масове вивільнення 33,8% (222 особи) становили представники професійної, наукової та технічної галузі, 33,5% (220 осіб) - освіти, 16,0% (105 осіб) - фінансової та страхової діяльності.

Щодо надання послуг Закарпатською обласною службою зайнятості. Послугами Закарпатської обласної служби зайнятості у січні 2023 року скористалися 4,4 тис. зареєстрованих безробітних. Зокрема, зареєстровано з початку року 500 осіб. Допомогу по безробіттю отримували 2,3 тис. осіб, з них призначено допомогу з початку року 302. особам.

Ситуація на ринку праці

За сприяння центрів зайнятості працевлаштовано 214 осіб, зокрема, 187 зареєстрованих безробітних.

За видами економічної діяльності, найбільше зареєстрованих безробітних працевлаштовано у переробній промисловості (26,8%), в оптовій та роздрібній торгівлі (17,1%), в охороні здоров'я (13,9%).

За професійними групами 17,1% працевлаштованих це кваліфіковані робітники з інструментом, 17,1% – фахівці, 16,6% – робітники з обслуговування, експлуатації устаткування та машин, 15,5% – працівники сфери торгівлі та послуг, 15,5% – некваліфіковані працівники, 8,0% – технічні службовці, 7,0% – професіонали, 3,2% – службовці, керівники.

У січні 2023 року за сприяння Закарпатської обласної служби зайнятості 25 безробітних проходили професійне навчання.

До громадських та інших робіт тимчасового характеру залучено 4 особи.

Станом на 1 лютого 2023 року послуги служби зайнятості в Закарпатській області отримували 3,4 тис. осіб, які мали статус безробітного.

За статтю: у загальній кількості зареєстрованих безробітних, чоловіки становили – 0,9 тис. осіб (або 26,7%), жінки – 2,5 тис. осіб (або 73,3%).

За віковими групами: 23,2% зареєстрованих безробітних були у віці до 35 років; 30,6% – у віці від 35 до 45 років; 27,2% – у віці від 45 до 55 років; 19,0% – понад 55 років.

За освітою: 43,3% зареєстрованих безробітних мали вищу освіту, 23,0% – професійно-технічну, 33,7% – загальну середню освіту.

За видами економічної діяльності: серед зареєстрованих безробітних 24,8% раніше були зайняті у торгівлі та ремонті автотранспортних засобів, 17,6% – у переробній промисловості, 11,6% – у сільському, лісовому та рибному господарстві, 11,1% – у державному управлінні, обороні, обов'язковому соціальному страхуванні,

Ситуація на ринку праці

За професійними групами, серед зареєстрованих безробітних переважають :

- працівники сфери торгівлі та послуг – 22,5% (продавці, охоронники, кухарі, молодші медичні сестри);
- представники найпростіших професій – 14,8% (підсобні робітники, прибиральники, сторожі, комірники, укладальники-пакувальники);
- робітники з обслуговування технологічного устаткування – 11,7% (складальники, водії, оператори заправних станцій);
- службовці та керівники – 11,1% (менеджери, керуючі магазином, заступники директора);
- фахівці – 10,0% (бухгалтери, сестри медичні, фахівці, вихователі);
- професіонали – 8,9% (спеціалісти державної служби, економісти, вчителі, фармацевти);
- кваліфіковані робітники з інструментом – 7,9% (в'язальники схемних джгутів, пекарі, швачки);
- технічні службовці – 6,6% (листоноші, адміністратори, касири торговельного залу);
- кваліфіковані робітники сільського господарства – 6,5% (робітники на лісокультурних роботах).

Станом на 1 лютого 2023 року кількість вакансій, заявлених роботодавцями до базових центрів та філій Закарпатської обласної служби зайнятості становила 502 одиниці.

За видами економічної діяльності, більшість вакансій налічувалась на підприємствах переробної промисловості (32,7%), в оптовій та роздрібній торгівлі (16,9%), у транспорті, складському господарстві, поштовій та кур'єрській діяльності (10,6%).

У професійному розрізі, найбільше вакансій подано для працевлаштування:

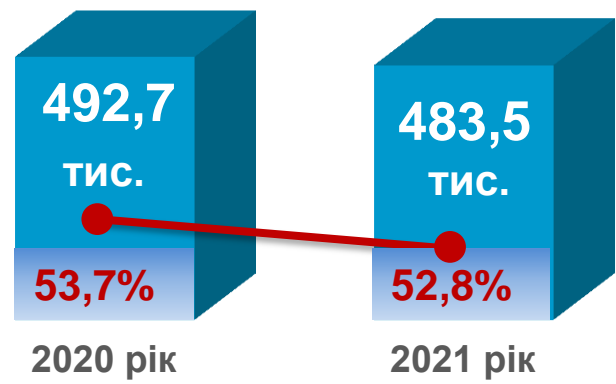
- 20,4% кваліфікованих робітників з інструментом (швачок, в'язальників схемних джгутів, кабелів і шнурів, верстатників деревообробних верстатів, обробників виробів, пекарів, слюсарів з механоскладальних робіт);
- 17,1% працівників сфери торгівлі та послуг (продавців, кухарів, офіціантів, барменів, охоронників, покоївок);



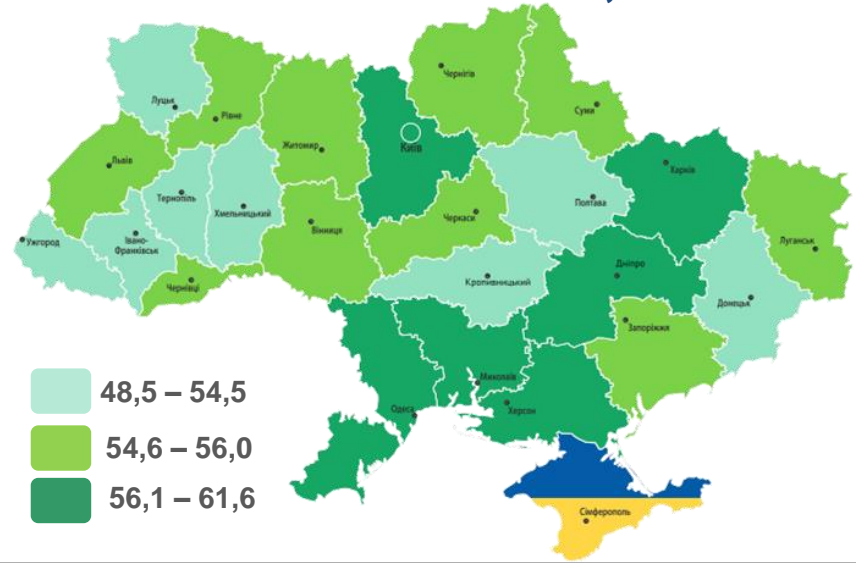
- 14,1% робітників з обслуговування, експлуатації устаткування та машин (водіїв автотранспортних засобів, шліфувальників, слюсарів-складальників радіоелектронної апаратури).
- 12,2% некваліфікованих працівників (підсобних робітників, вантажників, прибиральників службових приміщень, сторожів, прибиральників територій, прибиральників виробничих приміщень, укладальників-пакувальників);
- 9,6% фахівців (сестер медичних, бухгалтерів, механіків);
- 9,0% технічних службовців (листонош, адміністраторів, касирів торговельного залу, операторів поштового зв'язку);
- 9,0% керівників, менеджерів (начальників відділів поштового зв'язку, менеджерів зі збуту, майстрів);
- 7,8% професіоналів (спеціалістів державної служби, вчителів, фармацевтів, інженерів, психологів);




Зайняте населення у віці 15-70 років (чисельність та рівень)



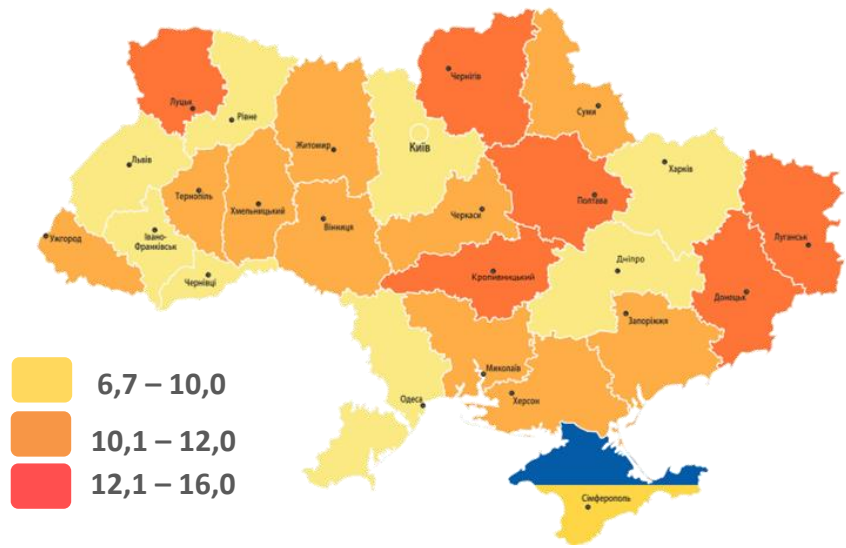
Рівень зайнятості, %

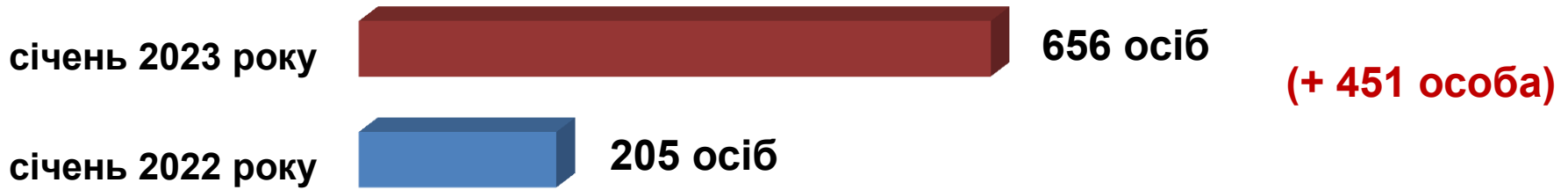


Безробітне населення у віці 15-70 років (чисельність та рівень за МОП)



Рівень безробіття, %

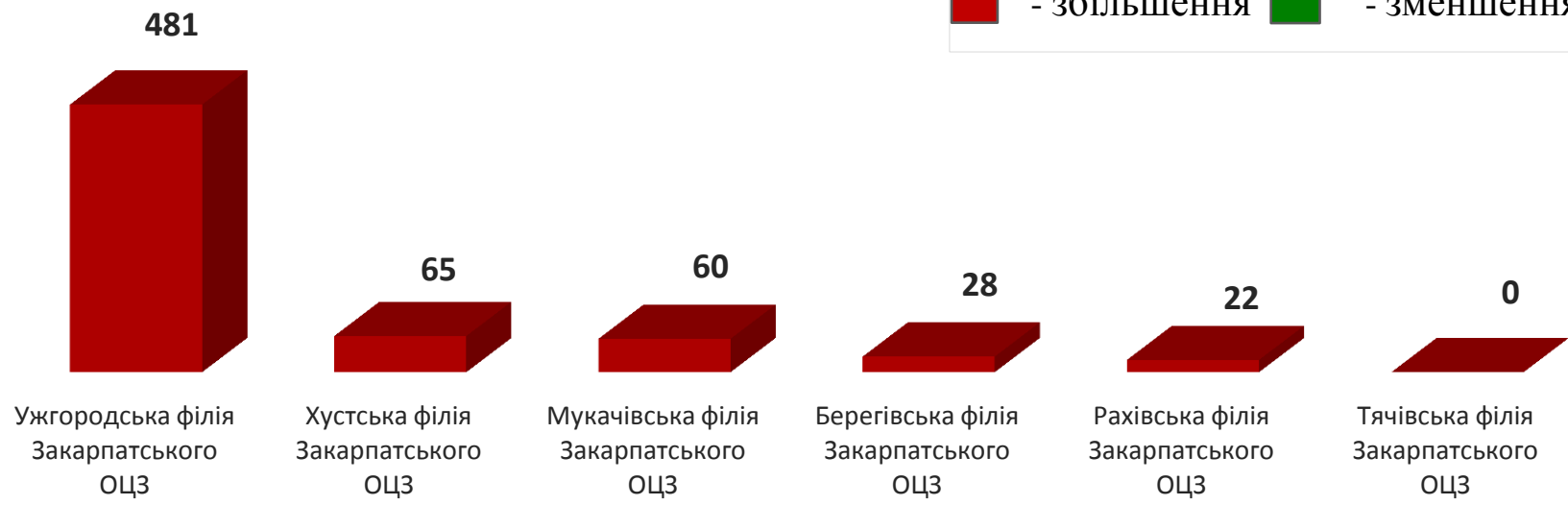




За філіями, (осіб)

Зміна значення

(збільшення/зменшення до січня 2022 року)





Кількість осіб, попереджених про заплановане масове вивільнення за видами економічної діяльності у січні 2023 року

Кількість осіб



Зміна значення (збільшення/зменшення до січня 2022 року)



Кількість осіб, попереджених про заплановане масове вивільнення за професійними групами у січні 2022 року



Кількість осіб



Зміна значення

(збільшення/зменшення до січня 2022 року)



Надання послуг
Закарпатською обласною службою зайнятості
протягом січня 2023 року



❖ Мали статус безробітного

4,4 тис. осіб

❖ Працевлаштовано

214 осіб

з них, безробітних

187 осіб

❖ Проходили професійне навчання

25 осіб

❖ Брали участь у громадських роботах та інших
роботах тимчасового характеру

4 особи

❖ Отримували допомогу по безробіттю

2,3 тис. осіб

❖ Кількість роботодавців, які співпрацювали
з центрами зайнятості

388 од.

❖ Кількість вакансій

751 од.



За видами економічної діяльності



За професійними групами





За статтю

73,3%

26,7%

■ жінки

■ чоловіки

За віковими групами

23,2%

30,6%

46,2%

■ до 35 років

■ 35-45 років

■ понад 45 років

За освітою

вища;
43,3%

3,4
ТИС.

загальна
середня;
33,7%

професійно-
технічна;
23,0%

Особливі категорії

14 осіб
(0,4%)

учасники АТО (ООС)

198 осіб
(5,9%)

внутрішньо
переміщені особи

115 осіб
(3,4%)

особи з інвалідністю

649 осіб
(19,2%)

особи, яким
залишилося 10 і
менше років до пенсії

24 осіб
(0,7%)

випускники
навчальних закладів

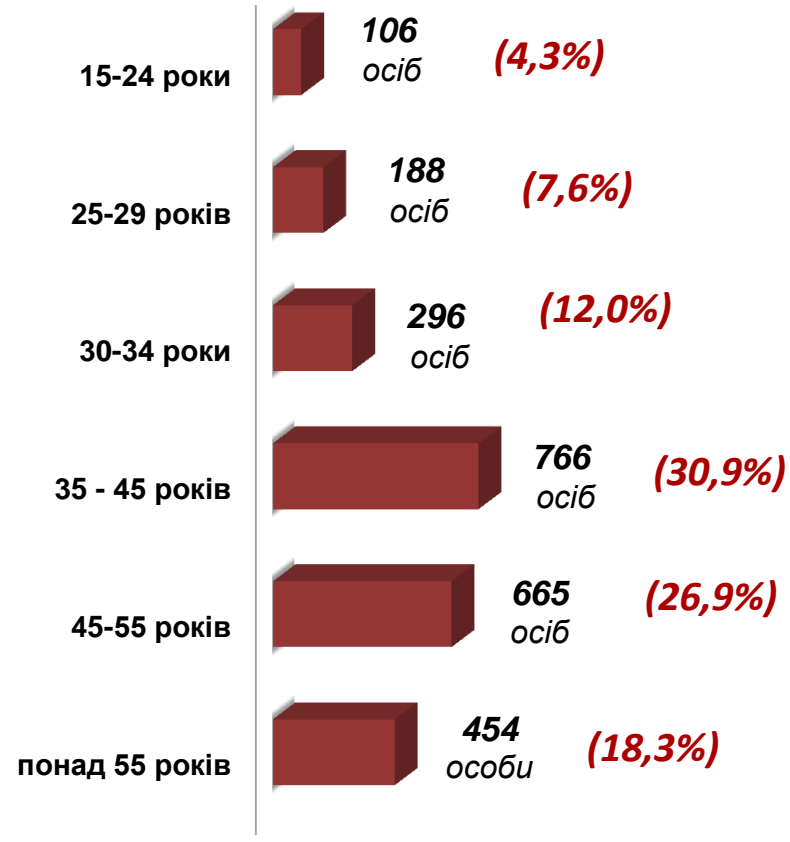
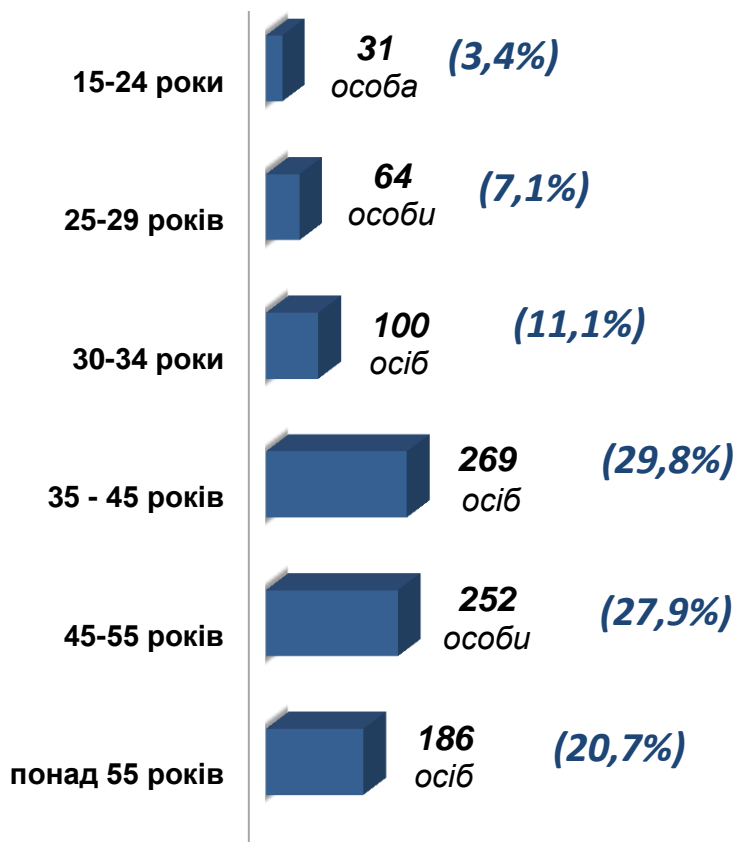
Структура зареєстрованих безробітних станом на 1 лютого 2023 року (за віковими групами)



902 чоловіків



2 475 жінок



Структура безробітних,
zareєстрованих у центрах зайнятості,
станом на 1 лютого 2023 року, %

За видами економічної діяльності



За професійними групами





За видами економічної діяльності



За розмірами заробітної плати



За професійними групами



Найбільш популярні професії на ринку праці

Професійні групи	Назва професії
кваліфіковані робітники з інструментом	<ul style="list-style-type: none"> ✓ швачка, ✓ в'язальник схемних джгутів, кабелів та шнурів, ✓ верстатник деревообробних верстатів, ✓ обробник виробів
працівники сфери торгівлі та послуг	<ul style="list-style-type: none"> ✓ продавець, ✓ кухар, ✓ офіціант, ✓ бармен, ✓ покоївка, ✓ охоронник
робітники з обслуговування, експлуатації устаткування та машин	<ul style="list-style-type: none"> ✓ водій автотранспортних засобів, ✓ оператор швацького устаткування, ✓ шліфувальник, ✓ слюсар-складальник радіоелектронної апаратури, ✓ оператор заправних станцій, ✓ оператор котельні
некваліфіковані працівники	<ul style="list-style-type: none"> ✓ підсобний робітник, ✓ прибиральник службових приміщень, ✓ вантажник, ✓ сторож, ✓ прибиральник виробничих приміщень, ✓ прибиральник територій
фахівці	<ul style="list-style-type: none"> ✓ бухгалтер, ✓ сестра медична, ✓ механік, ✓ вихователь
технічні службовці	<ul style="list-style-type: none"> ✓ адміністратор, ✓ листоноша (поштар), ✓ касир торговельного залу, ✓ оператор поштового зв'язку
професіонали	<ul style="list-style-type: none"> ✓ спеціаліст державної служби, ✓ вчитель, ✓ економіст, ✓ фармацевт, ✓ інженер-технолог, ✓ психолог
керівники, менеджери	<ul style="list-style-type: none"> ✓ начальник відділу поштового зв'язку, ✓ менеджер (управитель) зі збуту, майстер

Заробітна плата у вакансіях
за професійними групами
станом на 1 лютого 2023 року, грн.

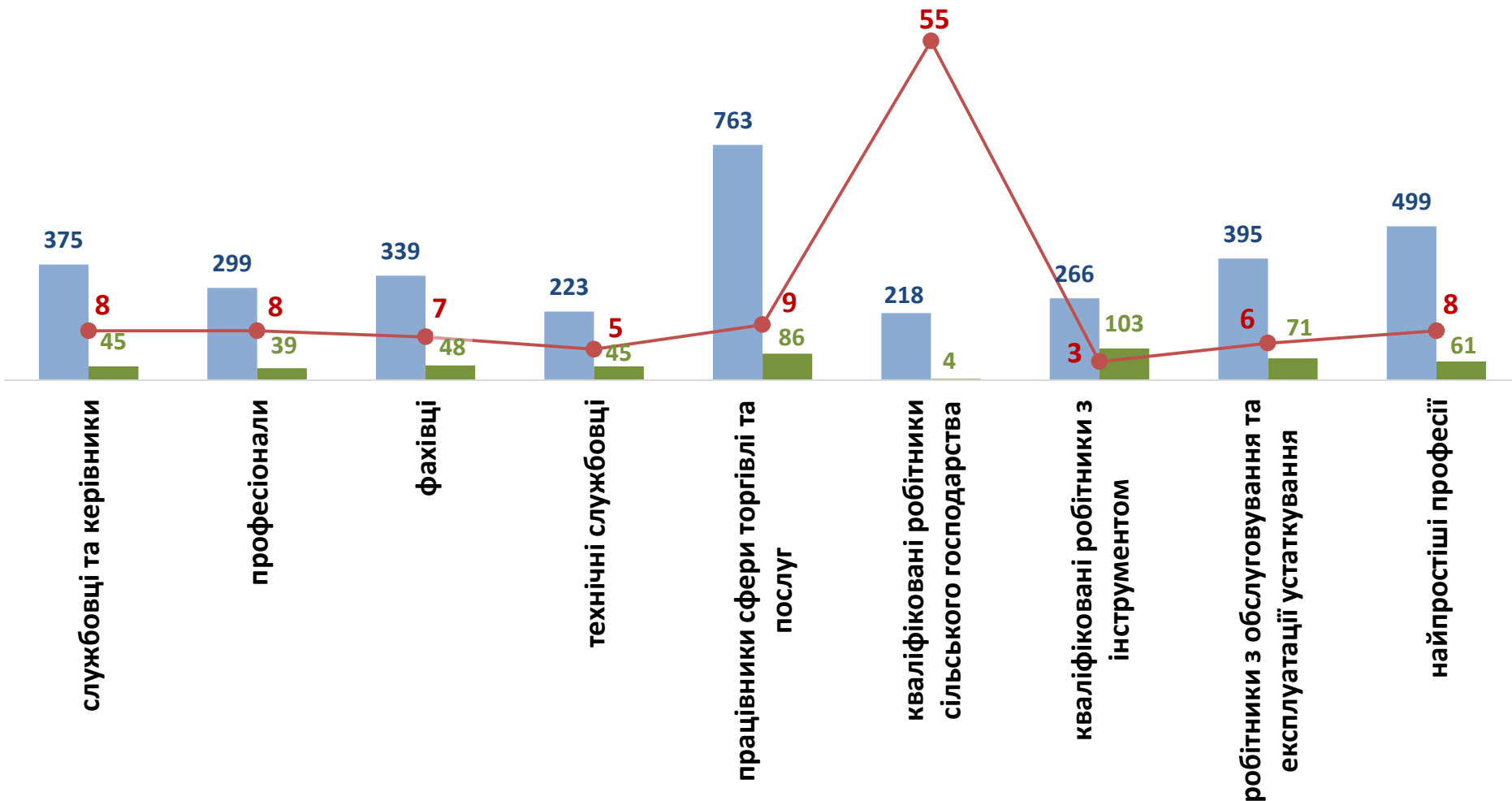


Закарпаття
(у середньому)
9 306 грн.

Кількість зареєстрованих безробітних, кількість вакансій та кількість претендентів на 1 вакансію, станом на 1 лютого 2023 р.



За професійними групами



■ кількість безробітних, осіб

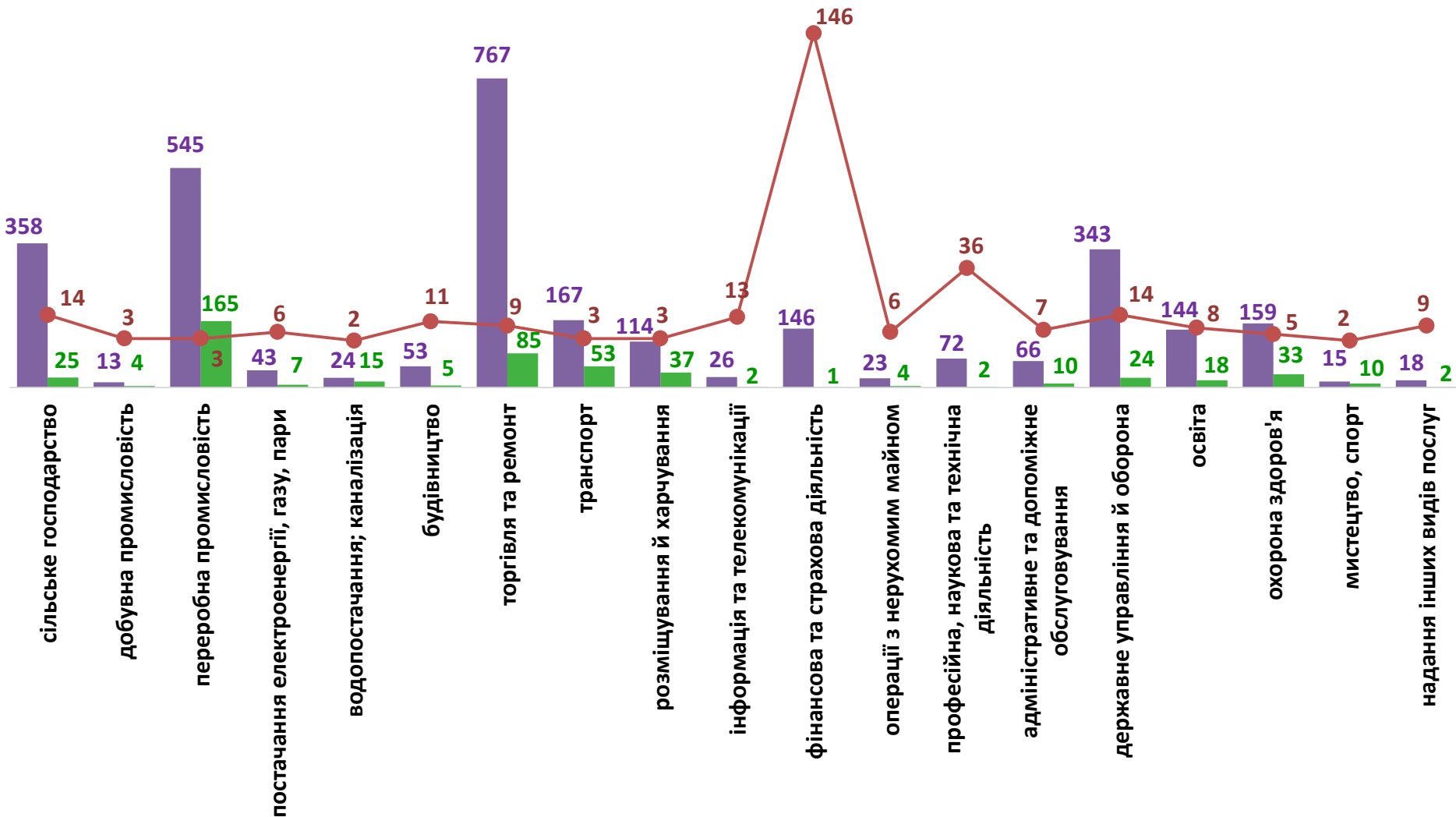
■ кількість вакансій, од.

● навантаження на 1 вакансію, осіб

Кількість зареєстрованих безробітних, кількість вакансій та кількість претендентів на 1 вакансію, станом на 1 лютого 2023 р.



За видами економічної діяльності



■ кількість безробітних, осіб

■ кількість вакансій, од.

● навантаження на 1 вакансію, осіб