



**СИТУАЦІЯ НА РИНКУ ПРАЦІ
ТА ДІЯЛЬНІСТЬ
ЗАКАРПАТСЬКОЇ ОБЛАСНОЇ
СЛУЖБИ ЗАЙНЯТОСТІ
у січні-лютому 2021 року**

zak.dcz.gov.ua

Щодо зайнятості населення. За даними Державної служби статистики України, кількість зайнятого населення у віці 15-70 років за 9 місяців 2020 року, у порівнянні з 9 місяцями 2019 року, скоротилася на 13,1 тис. осіб та становила 497,0 тис осіб. Рівень зайнятості населення у віці 15-70 років скоротився з 55,5% до 54,1%.

Щодо зайнятості населення у неформальному секторі економіки. Кількість громадян у віці 15-70 років, зайнятих у неформальному секторі економіки, за I півріччя 2020 року, у порівнянні з відповідним періодом 2019 року, скоротилася на 6,5 тис. осіб та становила 76,9 тис осіб, або 15,4% усіх зайнятих громадян.

Щодо обсягів безробіття (за методологією МОП). Кількість безробітного населення (за методологією МОП) у віці 15-70 років за 9 місяців 2020 року, у порівнянні з 9 місяцями 2019 року, зросла на 7,9 тис. осіб та становила 57,3 тис. осіб. Рівень безробіття населення (за методологією МОП) у віці 15-70 років зріс з 8,8% до 10,3% робочої сили.

Щодо розміру середньої заробітної плати штатних працівників у січні 2021 року. Середній розмір заробітної плати штатних працівників в Закарпатській області у січні 2021 року, порівняно з відповідним місяцем минулого року, зріс на 14,3% та становив 10,4 тис. гривень.

Серед видів економічної діяльності, найвищою заробітна плата була у фінансовій та страховій діяльності (16,7 тис. грн.), у державному управлінні й обороні; обов'язковому соціальному страхуванні (13,8 тис. грн.), в галузі інформації та телекомунікації (11,8 тис. грн.) та у промисловості (11,7 тис. грн.). Найнижчою – у тимчасовому розміщенні й організації харчування (4,5 тис. грн.) та в адміністративному та в гаданні інших видів послуг (5,7 тис. грн.).

У промисловості найвища заробітна плата пропонувалася у постачанні електроенергії, газу, пари та кондиційованого повітря (16,5 тис. грн.), а найнижча – у добувній промисловості (7,8 тис. грн.). У середньому по промисловості заробітна плата становила 11,7 тис. грн.

Ситуація на ринку праці

Щодо запланованого масового вивільнення працівників. Протягом січня-лютого 2021 року роботодавцями було подано інформацію про заплановане масове вивільнення 2,3 тис. працівників, що на 15,2% (на 416 осіб) менше, ніж у відповідному періоді минулого року. Найбільша кількість попереджених про заплановане масове вивільнення у м. Ужгород (416 осіб) та у Міжгірському районі (354 особи).

Із загальної кількості попереджених про масове вивільнення 54,5% (1,3 тис. осіб) становили працівники державного управління й оборони, обов'язкового соціального страхування, 29,5% (683 особи) - сфери охорони здоров'я та надання соціальної допомоги.

Щодо надання послуг Закарпатською обласною службою зайнятості. Послугами Закарпатської обласної служби зайнятості протягом січня-лютого 2021 року скористалися 31,2 тис. громадян, які шукали роботу, з них, 10,6 тис. осіб мали статус зареєстрованого безробітного. Допомогу по безробіттю отримували 9,6 тис. осіб.

За сприяння центрів зайнятості працевлаштовано 2,0 тис. осіб, зокрема, 795 зареєстрованих безробітних.

За видами економічної діяльності, найбільше зареєстрованих безробітних працевлаштовано у сфері торгівлі (24,6%) та у переробній промисловості (22,8%).

За професійними групами 22,2% працевлаштованих це працівники сфери торгівлі та послуг, 13,6% – некваліфіковані працівники, 12,8% – кваліфіковані робітники з інструментом, 12,1% – робітники з обслуговування, експлуатації устаткування та машин, 10,3% – фахівці, 10,1% – службовці, керівники, 10,1% – професіонали, 7,2% – технічні службовці та 1,6% – кваліфіковані робітники сільського господарства.

У січні-лютому 2021 року за сприяння Закарпатської обласної служби зайнятості 241 безробітний проходив професійне навчання.

До громадських та інших робіт тимчасового характеру залучено 95 осіб.



Станом на 1 березня 2021 року послуги служби зайнятості в Закарпатській області отримували 27,6 тис. громадян, з них 8,1 тис. осіб мали статус безробітного, що на 52,2% більше, ніж на відповідну дату минулого року. Отримували допомогу по безробіттю 6,8 тис. осіб.

За статтю: у загальній кількості зареєстрованих безробітних, чоловіки становили – 2,6 тис. осіб (або 31,9%), жінки – 5,5 тис. осіб (або 68,1%).

За віковими групами: 30,1% зареєстрованих безробітних були у віці до 35 років; 27,3% – у віці від 35 до 45 років; 24,2% – у віці від 45 до 55 років; 18,4% – понад 55 років.

За освітою: 44,1% зареєстрованих безробітних мали вищу освіту, 20,5% – професійно-технічну, 35,4% – загальну середню освіту.

За видами економічної діяльності: серед зареєстрованих безробітних 20,1% раніше були зайняті у переробній промисловості; 19,9% – у торгівлі та ремонті автотранспортних засобів, 16,8% – у державному управлінні, обороні, обов'язковому соціальному страхуванні.

За професійними групами, серед зареєстрованих безробітних переважають :

- працівники сфери торгівлі та послуг – 19,0% (продавці, соціальні робітники, кухарі, охоронники, молодші медичні сестри);
- службовці та керівники – 14,0% (комерсанти, директори підприємств, менеджери, військовослужбовці, директори малих торговельних фірм);
- представники найпростіших професій – 12,9% (підсобні робітники, прибиральники, сторожі, кухонні робітники, комірники, двірники, укладальники-пакувальники, вантажники);
- кваліфіковані робітники з інструментом – 12,6% (швачки, в'язальники схемних джгутів, верстатники деревообробних верстатів, пекарі, контролери якості);
- фахівці – 10,9% (бухгалтери, сестри медичні, фахівці, помічники членів комісії, інспектори прикордонної служби, вихователі, представники торговельні).

Ситуація на ринку праці

Станом на 1 березня 2021 року кількість вакансій, заявлених роботодавцями до базових центрів та філій Закарпатської обласної служби зайнятості становила 1095 одиниць, що в 1,7 раза менше, ніж на відповідну дату минулого року.

За видами економічної діяльності, більшість вакансій налічувалась на підприємствах переробної промисловості (29,2%), оптової та роздрібної торгівлі (15,1%), у розміщенні й харчуванні (11,1%).

У професійному розрізі, найбільше вакансій подано для працевлаштування:

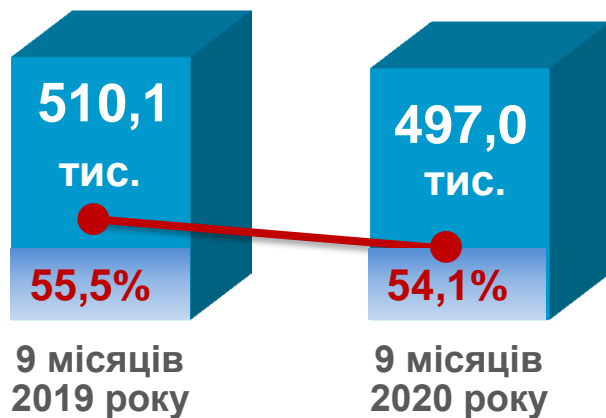
- 23,7% кваліфікованих робітників з інструментом (швачок, в'язальників схемних джгутів, верстатників деревообробних верстатів, пекарів);
- 19,8% працівників сфери торгівлі та послуг (кухарів, продавців, охоронників, офіціантів);
- 13,2% робітників з обслуговування, експлуатації устаткування та машин (водіїв, складальників, операторів швацького устаткування);
- 9,7% професіоналів (інспекторів, вчителів, вихователів дошкільних навчальних закладів);
- 8,6% некваліфікованих працівників (підсобних робітників, прибиральників територій, вантажників);

- 8,2% фахівців (бухгалтерів, електромеханіків);
- 5,9% керівників, менеджерів (начальників відділів поштового зв'язку);
- 5,6% технічних службовців (листонош, адміністраторів, касирів, діловодів);
- 5,3% кваліфікованих робітників сільського господарства (робітників на лісокультурних роботах).

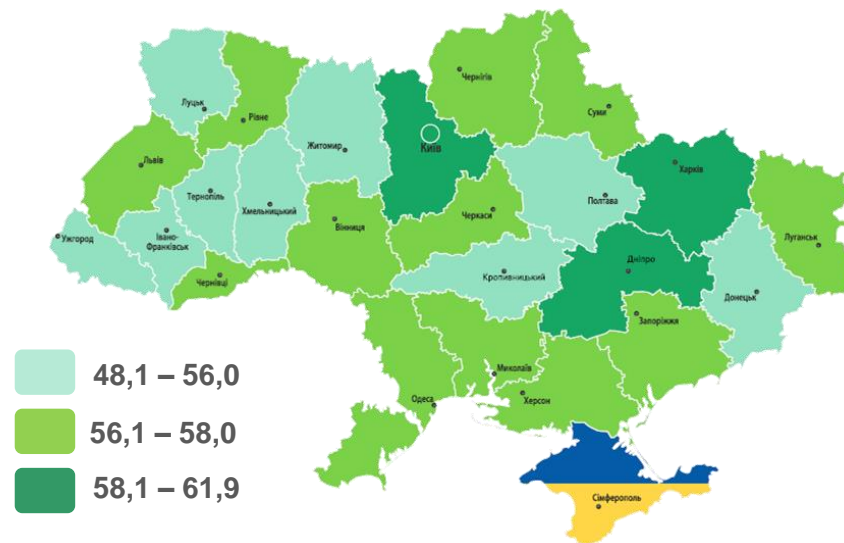
Суттєвим залишається дисбаланс між попитом та пропозицією робочої сили. Станом на 1 березня 2021 року, в середньому по області, на одне вільне робоче місце претендувало 7 безробітних (на 1 березня 2020 року – 3 особи).

Найбільша невідповідність попиту на робочу силу та її пропозиції у професійно-кваліфікаційному розрізі спостерігалася серед службовців, керівників, менеджерів (на 1 вакансію претендували 17 осіб), некваліфікованих працівників (11 осіб), фахівців (10 осіб), технічних службовців (9 осіб).

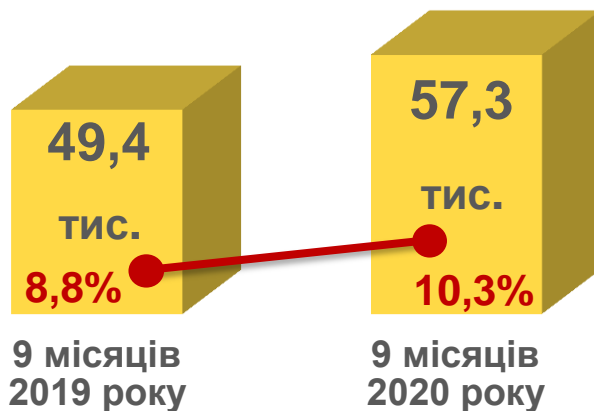
Зайняте населення у віці 15-70 років (чисельність та рівень)



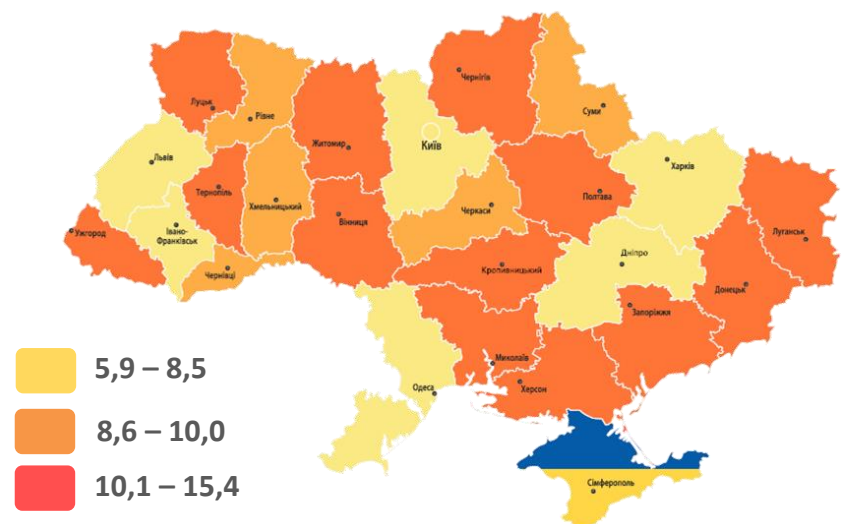
Рівень зайнятості, %



Безробітне населення у віці 15-70 років (чисельність та рівень за МОП)



Рівень безробіття, %

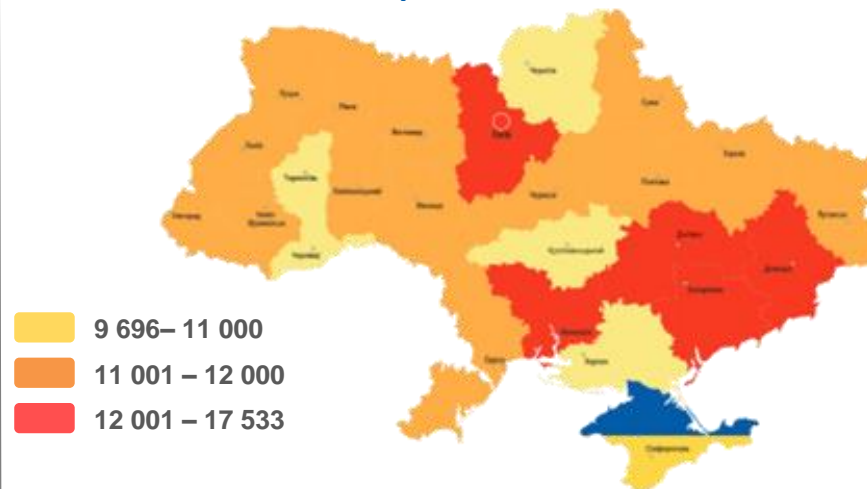


У січні 2021 року середній розмір заробітної плати становив – 10,4 тис. грн.

За видами економічної діяльності

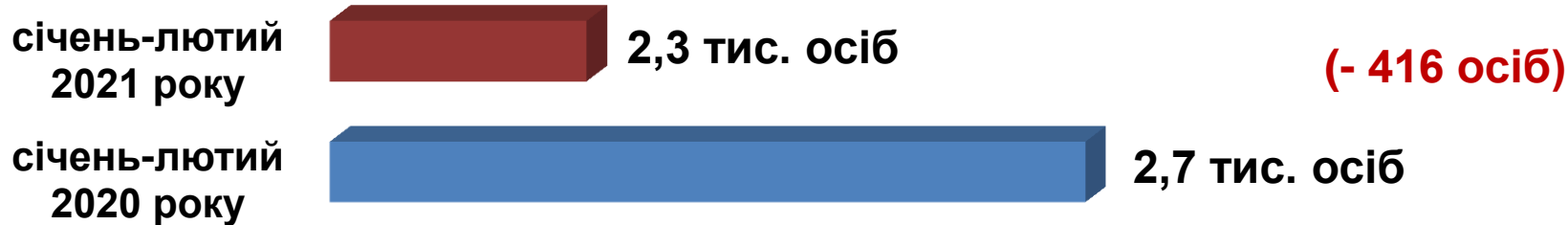


За регіонами

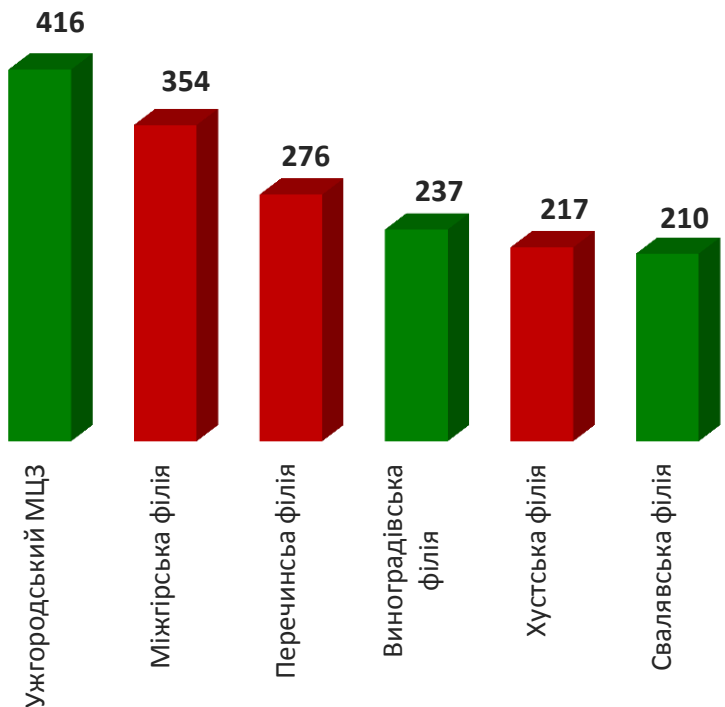


За видами промислової діяльності





За районами, (осіб)



Зміна значення

(збільшення/зменшення до січня-лютого 2020 року)





Кількість осіб, попереджених про заплановане масове вивільнення за видами економічної діяльності у січні-лютому 2021 року

Кількість осіб



Зміна значення

(збільшення/зменшення до січня-лютого 2020 року)



Кількість осіб, попереджених про заплановане масове вивільнення за професійними групами у січні-лютому 2021 року

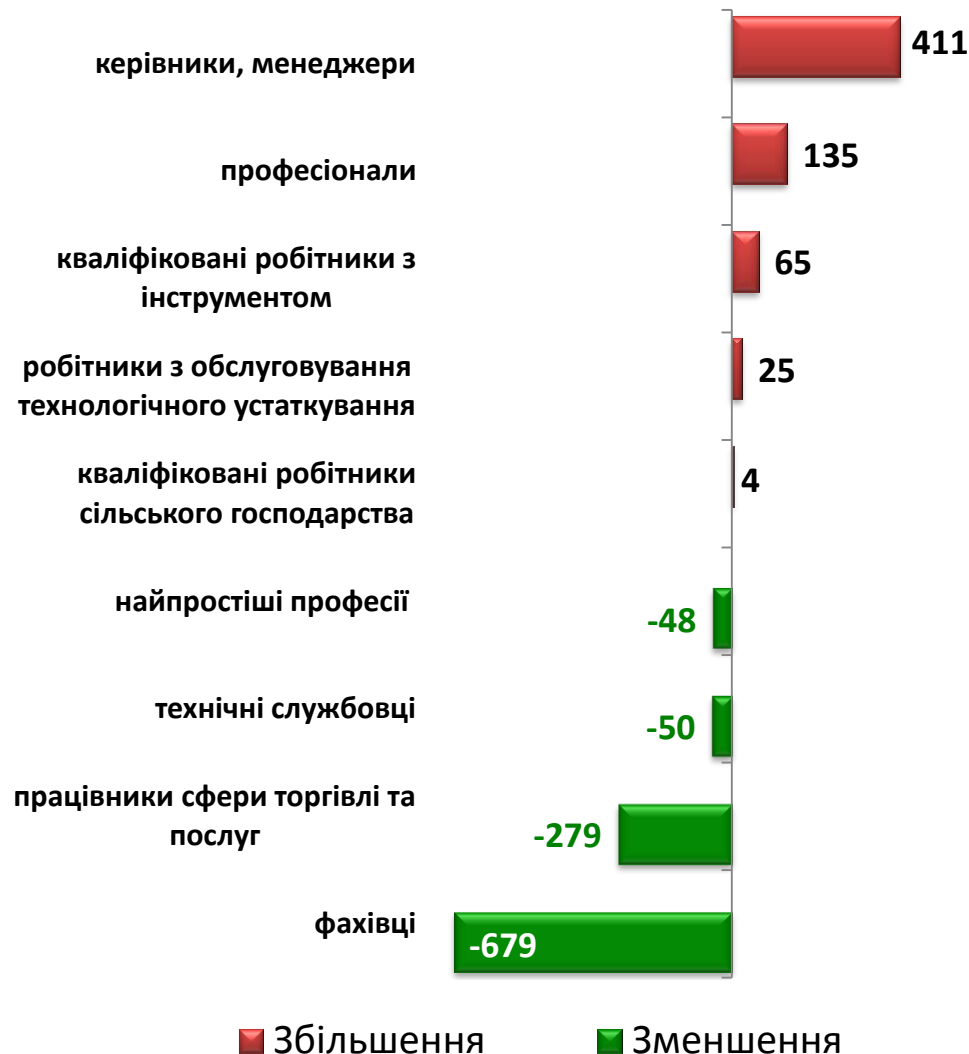


Кількість осіб



Зміна значення

(збільшення/зменшення до січня-лютого 2020 року)



Надання послуг Закарпатською обласною службою зайнятості протягом січня-лютого 2021 року



❖ **Всього отримували послуги**

31,2 тис. осіб

з них, мали статус безробітного

10,6 тис. осіб

❖ **Працевлаштовано**

2,0 тис. осіб

з них, безробітних

795 осіб

❖ **Проходили професійне навчання**

241 особа

з них, в ЦПТО

1 особа

❖ **Брали участь у громадських роботах та інших роботах тимчасового характеру**

95 осіб

❖ **Отримували допомогу по безробіттю**

9,6 тис. осіб

❖ **Кількість роботодавців, які співпрацювали з центрами зайнятості**

1,3 тис. од.

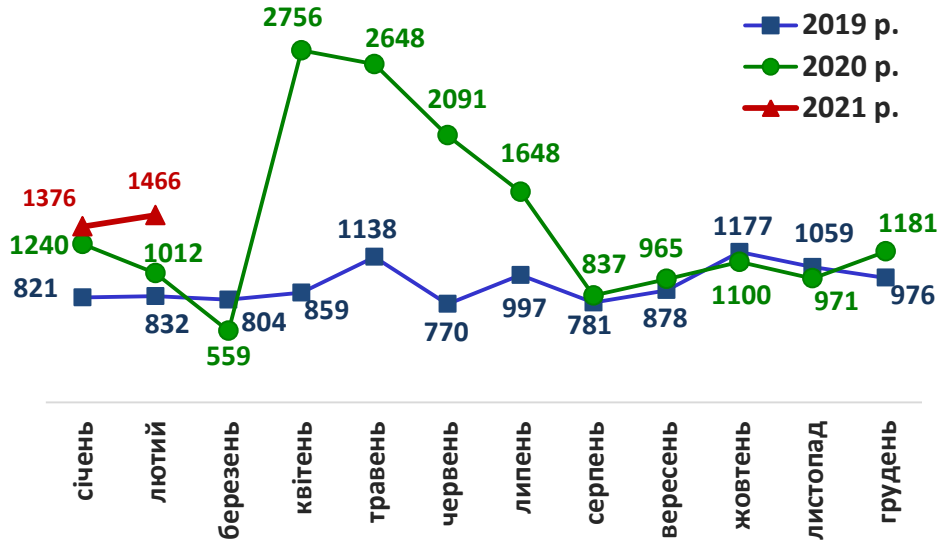
❖ **Кількість вакансій**

3,5 тис. од.

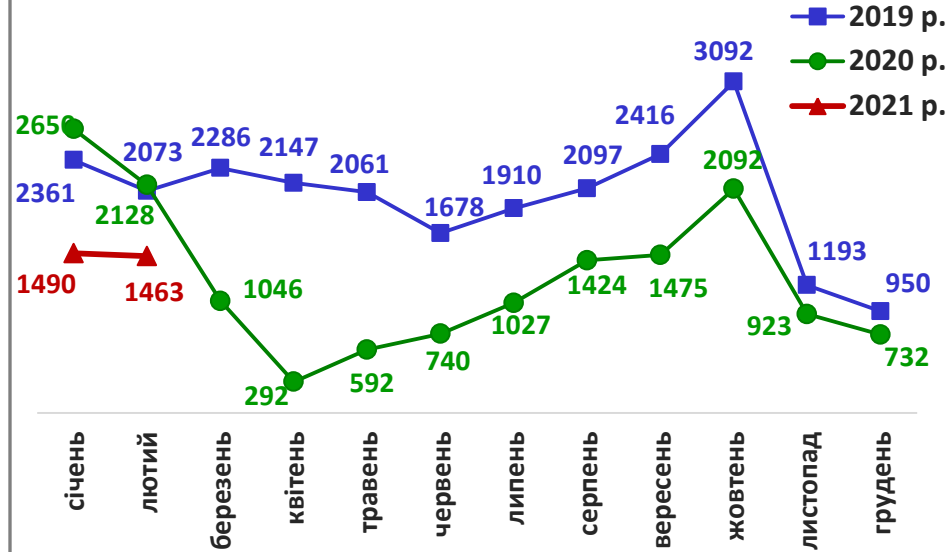


Закарпатська область

Кількість зареєстрованих безробітних, осіб

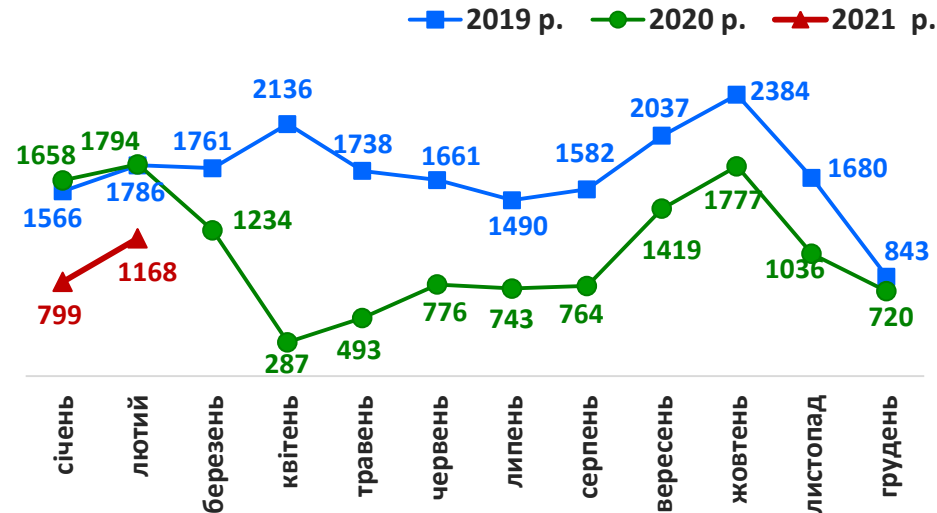


Кількість зареєстрованих вакансій, од.

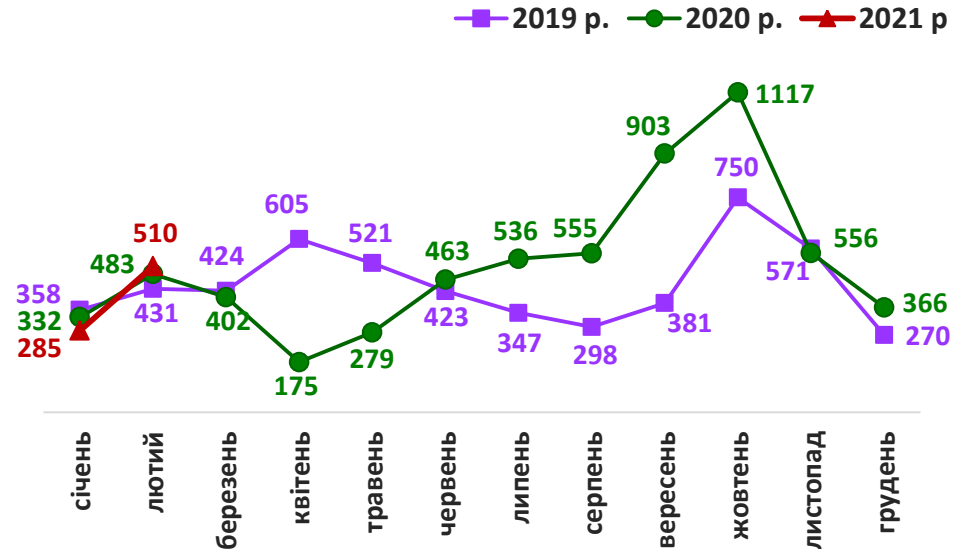


Кількість працевлаштованих осіб

(включаючи осіб, працевлаштованих до набуття статусу безробітного)



Кількість працевлаштованих безробітних, осіб





За видами економічної діяльності



За професійними групами



Станом на **1 березня 2021 року**
(у порівнянні з відповідною датою 2020 року)

Всього отримували послуги
Закарпатської обласної служби
зайнятості

27,6
тис. осіб **+18%**

Кількість безробітних
зареєстрованих в Закарпатській
обласній службі зайнятості

8,1
тис. осіб **+52%**

Кількість безробітних, які
отримували допомогу

6,8
тис. осіб **+55%**

Кількість вакансій (З-ПН)

1,1
тис. од. **-40%**

Кількість безробітних
на 1 вакансію

7 осіб **+4**
особи



За статтю

68,1%

31,9%

■ жінки

■ чоловіки

За віковими групами

30,1%

27,3%

42,6%

■ до 35 років

■ 35-44 років

■ понад 45 років

За освітою

вища;
44,1%

8,1
ТИС.

загальна
середня;
35,4%

професійно-
технічна;
20,5%

Особливі категорії

127 осіб
(1,6%)

учасники АТО

34 особи
(0,4%)

внутрішньо
переміщені особи

259 осіб
(3,2%)

особи з інвалідністю

1 485 осіб
(18,4%)

особи, яким
залишилося 10 і
менше років до пенсії

88 осіб
(1,1%)

випускники
навчальних закладів

Структура безробітних,
zareєстрованих у центрах зайнятості,
станом на 1 березня 2021 року, %

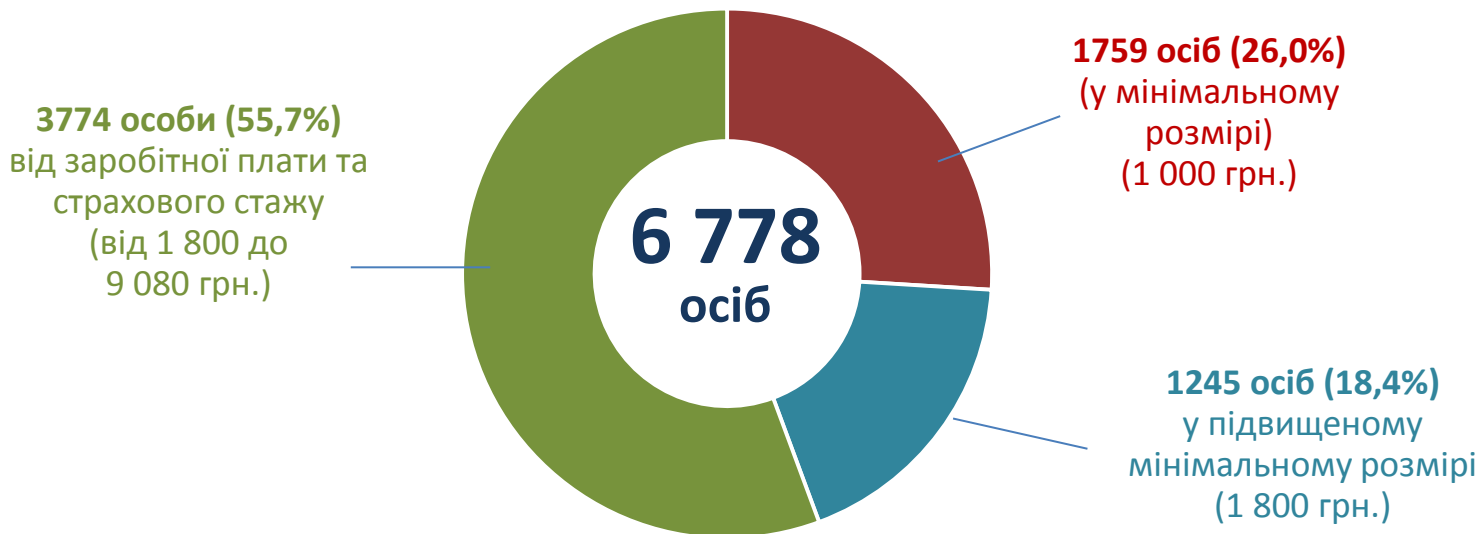
За видами економічної діяльності



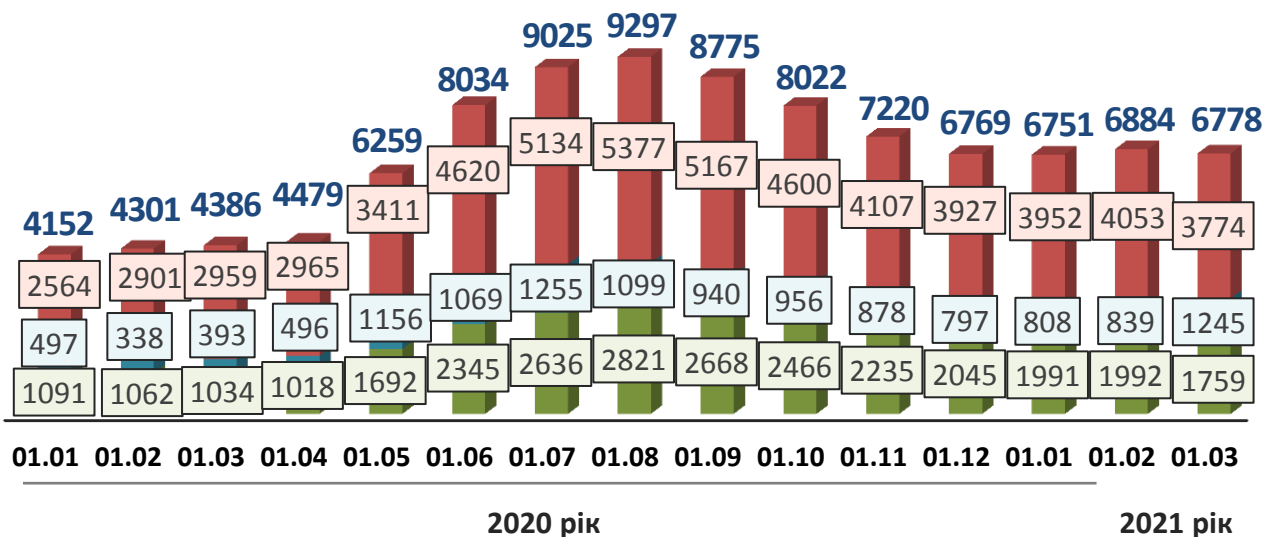
За професійними групами



Структура безробітних, які отримували допомогу станом на кінець лютого 2021 року



Кількість безробітних, які отримували допомогу, осіб



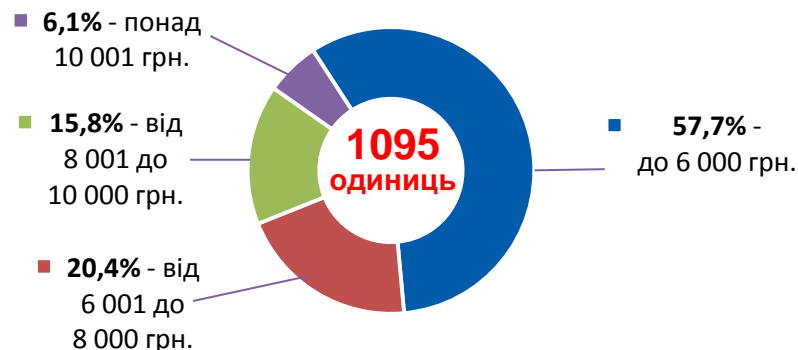
- у мінімальному розмірі
- у підвищеному мінімальному розмірі
- від заробітної плати та страхового стажу

Структура вакансій,
зареєстрованих в центрах зайнятості,
станом на 1 березня 2021 року, %

За видами економічної діяльності



За розмірами заробітної плати




За професійними групами



Найбільш популярні професії на ринку праці

| Професійні групи | | Назва професії |
|--|---|--|
| працівники сфери торгівлі та послуг | <ul style="list-style-type: none"> ✓ кухар, ✓ продавець, ✓ охоронник, | <ul style="list-style-type: none"> ✓ офіціант, ✓ бармен, ✓ покоївка |
| кваліфіковані робітники з інструментом | <ul style="list-style-type: none"> ✓ швачка, ✓ в'язальник схемних джгутів, кабелів та шнурів, ✓ пекар, | <ul style="list-style-type: none"> ✓ верстатник деревообробних верстатів, ✓ контролер якості, ✓ слюсар-ремонтник |
| робітники з обслуговування, експлуатації устаткування та машин | <ul style="list-style-type: none"> ✓ водій автотранспортних засобів, ✓ складальник, ✓ оператор швацького устаткування, | <ul style="list-style-type: none"> ✓ оператор котельні, ✓ слюсар-складальник радіо-електронної апаратури та приладів, ✓ складальник виробів з деревини, |
| некваліфіковані працівники | <ul style="list-style-type: none"> ✓ підсобний робітник, ✓ прибиральник службових приміщень, ✓ сторож, | <ul style="list-style-type: none"> ✓ вантажник, ✓ кухонний робітник, ✓ прибиральник територій |
| професіонали | <ul style="list-style-type: none"> ✓ інспектор, ✓ спеціаліст державної служби | <ul style="list-style-type: none"> ✓ вчитель закладу загальної середньої освіти, ✓ спеціаліст-бухгалтер |
| фахівці | <ul style="list-style-type: none"> ✓ бухгалтер ✓ сестра медична, | <ul style="list-style-type: none"> ✓ фахівець, ✓ фармацевт |
| керівники, менеджери | <ul style="list-style-type: none"> ✓ головний бухгалтер, ✓ начальник відділу, | <ul style="list-style-type: none"> ✓ керівник структурного підрозділу |
| технічні службовці | <ul style="list-style-type: none"> ✓ адміністратор, ✓ листоноша (поштар), | <ul style="list-style-type: none"> ✓ касир торговельного залу |

Заробітна плата у вакансіях
за професійними групами
станом на 1 березня 2021 року, грн.

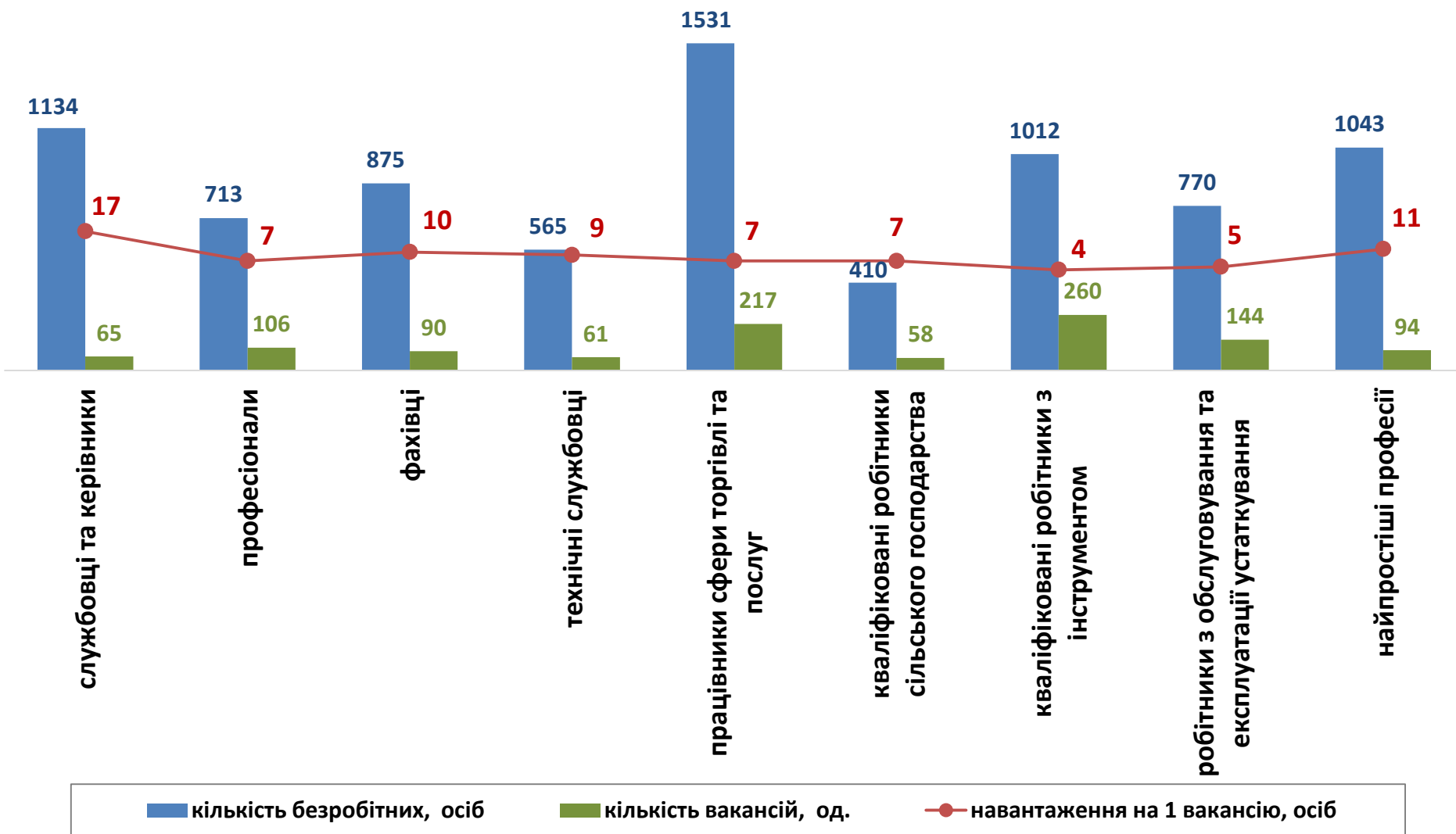


Закарпаття
(у середньому)
7 563 грн.

Кількість зареєстрованих безробітних, кількість вакансій та кількість претендентів на 1 вакансію, станом на 1 березня 2021 р.



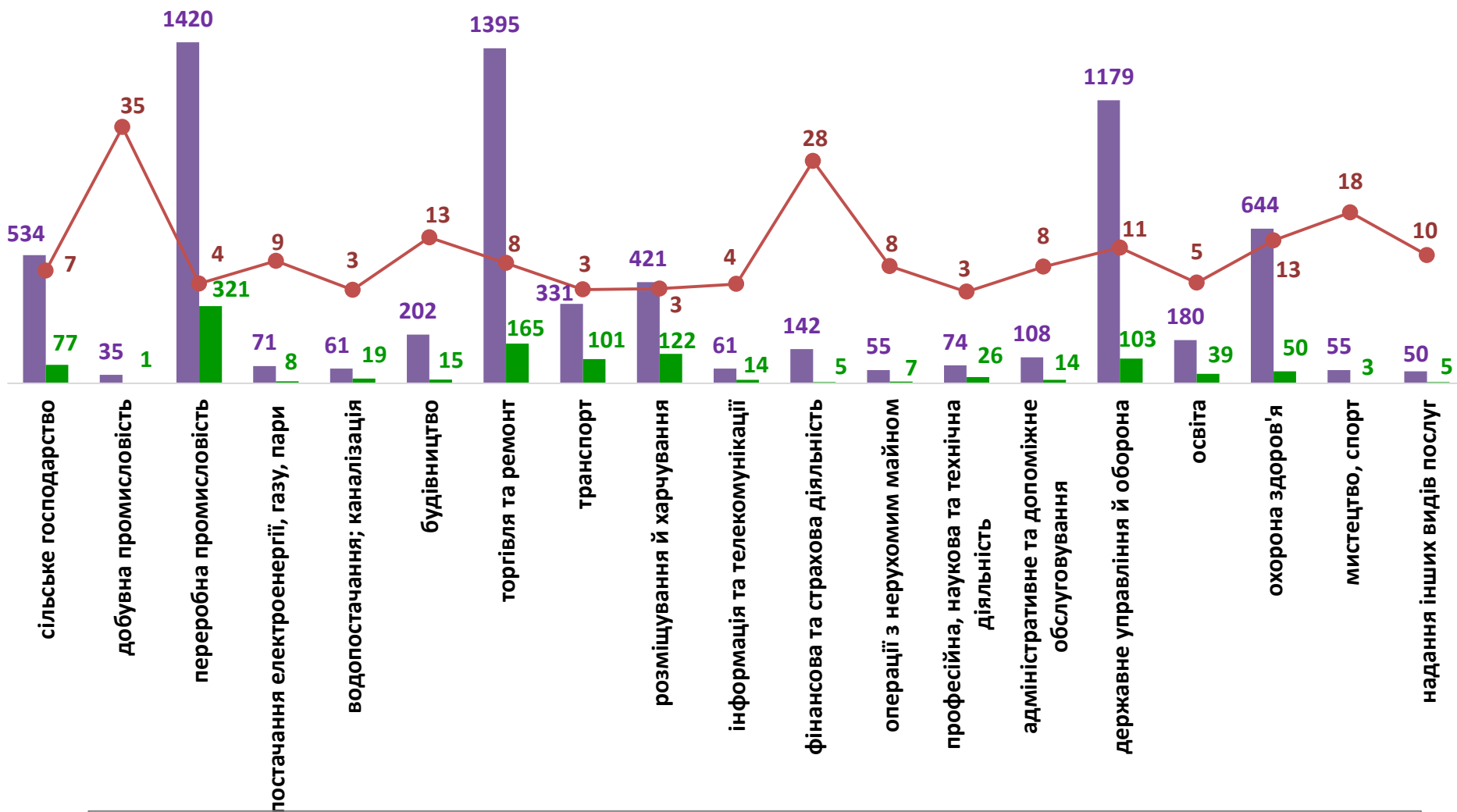
За професійними групами



Кількість зареєстрованих безробітних, кількість вакансій та кількість претендентів на 1 вакансію, станом на 1 березня 2021 р.



За видами економічної діяльності



■ кількість безробітних, осіб

■ кількість вакансій, од.

● навантаження на 1 вакансію, осіб