



**СИТУАЦІЯ НА РИНКУ ПРАЦІ  
ТА ДІЯЛЬНІСТЬ  
ЗАКАРПАТСЬКОЇ ОБЛАСНОЇ  
СЛУЖБИ ЗАЙНЯТОСТІ  
у січні-лютому 2022 року**

**[zak.dcz.gov.ua](http://zak.dcz.gov.ua)**

**Щодо зайнятості населення.** За даними Державної служби статистики України, кількість зайнятого населення в Закарпатській області у віці 15-70 років у середньому за 9 місяців 2021 року у порівнянні з 9 місяцями 2020 року, скоротилася на 10,6 тис. осіб та становив 486,4 тис. осіб. Рівень зайнятості населення у віці 15-70 років скоротився з 54,1% до 53,1%.

**Щодо зайнятості населення у неформальному секторі економіки.** Кількість громадян у віці 15-70 років, зайнятих у неформальному секторі економіки, за I півріччя 2021 року у порівнянні аналогічним періодом 2020 року, зменшилась на 10,0 тис. осіб та становила 66,9 тис. осіб, або 13,9% усіх зайнятих громадян.

**Щодо обсягів безробіття (за методологією МОП).** Кількість безробітного населення (за методологією МОП) у віці 15-70 років за 9 місяців 2021 року у порівнянні з 9 місяцями 2020 року, зросла на 2,3 тис. осіб та становила 59,6 тис. осіб. Рівень безробіття населення (за методологією МОП) у віці 15-70 років зріс з 10,3% до 10,9% робочої сили.

**Щодо розміру середньої заробітної плати штатних працівників у січні 2022 року.** Середній розмір заробітної плати штатних працівників в Закарпатській області у січні 2022 року, порівняно з відповідним місяцем минулого року, зріс на 16,3% та становив 12,1 тис. гривень.

Серед видів економічної діяльності, найвищою заробітна плата була у державному управлінні й обороні, обов'язковому соціальному страхуванні (15,1 тис. грн.), у фінансовій та страховій діяльності (14,6 тис. грн.), у транспортній галузі (13,0 тис. грн.). Найнижчою – у тимчасовому розміщенні й організації харчування (8,0 тис. грн.) та будівництві (7,4 тис. грн.).

У промисловості найвища заробітна плата пропонувалася у постачанні електроенергії, газу, пари та кондиційованого повітря (16,5 тис. грн.), а найнижча – у добувній промисловості (10,2 тис. грн.). У середньому по промисловості заробітна плата становила 12,8 тис. грн.

## Ситуація на ринку праці

**Щодо запланованого масового вивільнення працівників.** Протягом січня-лютого 2022 року роботодавцями було подано інформацію про заплановане масове вивільнення 448 працівників, що у 5,2 раза (на 1,9 тис. осіб) менше, ніж у відповідному періоді минулого року. Найбільша кількість попереджених про заплановане масове вивільнення у м. Ужгород (211 осіб) та у Свалявському районі (57 осіб).

Із загальної кількості попереджених про масове вивільнення 44,4% (199 осіб) становили працівники державного управління й оборони, обов'язкового соціального страхування, 25,9% (116 осіб) - сфери охорони здоров'я та надання соціальної допомоги, 8,7% (39 осіб) – освітньої галузі.

**Щодо надання послуг Закарпатською обласною службою зайнятості.** Послугами Закарпатської обласної служби зайнятості у січні-лютому 2022 року скористалися 6,1 тис. зареєстрованих безробітних, що на 42,2% (4,5 тис. осіб) менше, ніж у січні-лютому минулого року. Зокрема, зареєстровано з початку року 1,6 тис. осіб (зменшення на 43,5% або 1,2 тис. осіб). Допомогу по безробіттю отримували 5,6 тис. осіб (зменшення на 42,1% або 4,5 тис. осіб), з них призначено допомогу у січні 1,5 тис. осіб (зменшення на 47,0%, або 1,4 тис. осіб).

За сприяння центрів зайнятості працевлаштовано 910 осіб, зокрема, 836 зареєстрованих безробітних.

За видами економічної діяльності, найбільше зареєстрованих безробітних працевлаштовано у переробній промисловості (35,1%), в оптовій та роздрібній торгівлі (19,5%), у державному управлінні й обороні (7,4%).

За професійними групами 22,5% працевлаштованих це кваліфіковані робітники з інструментом, 19,1% – працівники сфери торгівлі та послуг, 13,4% – некваліфіковані працівники, 13,3% – робітники з обслуговування, експлуатації устаткування та машин, 10,2% – фахівці, 7,9% – професіонали, 6,9% – службовці, керівники, 5,6% – технічні службовці.

У січні-лютому 2022 року за сприяння Закарпатської обласної служби зайнятості 140 безробітних проходили професійне навчання. Зокрема, у центрах професійно-технічної освіти Державної служби зайнятості навчалися 6 осіб.

До громадських та інших робіт тимчасового характеру залучено 14 осіб.

Станом на 1 березня 2022 року послуги служби зайнятості в Закарпатській області отримували 4,4 тис. осіб, які мали статус безробітного, що в 1,9 раза менше, ніж на відповідну дату минулого року. Отримували допомогу по безробіттю 3,8 тис. осіб, що в 1,8 раза менше, ніж на 1 березня минулого року.

За статтю: у загальній кількості зареєстрованих безробітних, чоловіки становили – 1,3 тис. осіб (або 29,3%), жінки – 3,1 тис. осіб (або 70,7%).

За віковими групами: 26,7% зареєстрованих безробітних були у віці до 35 років; 30,8% – у віці від 35 до 45 років; 24,7% – у віці від 45 до 55 років; 17,8% – понад 55 років.

За освітою: 47,0% зареєстрованих безробітних мали вищу освіту, 17,4% – професійно-технічну, 35,6% – загальну середню освіту.

За видами економічної діяльності: серед зареєстрованих безробітних 20,4% раніше були зайняті у державному управлінні, обороні, обов'язковому соціальному страхуванні, 19,9% – у торгівлі та ремонті автотранспортних засобів, 12,8% – у переробній промисловості, 12,0% – у сільському, лісовому, рибному господарстві.

За професійними групами, серед зареєстрованих безробітних переважають :

- працівники сфери торгівлі та послуг – 17,0% (продавці, кухарі, молодші медичні сестри, помічники вихователя, соціальні робітники);
- представники найпростіших професій – 13,6% (підсобні робітники, прибиральники, сторожі, кухонні робітники, комірники);
- службовці та керівники – 13,5% (головні бухгалтери, директори підприємств, завідувачі господарства, менеджери (управителі), керівники гуртків);
- фахівці – 12,2% (бухгалтери, сестри медичні, вихователі, фахівці);
- професіонали – 11,7% (спеціалісти державної служби, вчителі, економісти);
- робітники з обслуговування технологічного устаткування – 9,6% (водії, оператори заправних станцій, дорожні робітники);
- кваліфіковані робітники з інструментом – 8,8% (в'язальники схемних джгутів, пекарі, швачки);
- кваліфіковані робітники сільського господарства – 8,5% (робітники на лісокультурних (лісогосподарських) роботах).

## Ситуація на ринку праці

Станом на 1 березня 2022 року кількість вакансій, заявлених роботодавцями до базових центрів та філій Закарпатської обласної служби зайнятості становила 677 одиниць, що в 1,6 раза менше, ніж на відповідну дату минулого року.

За видами економічної діяльності, більшість вакансій налічувалась на підприємствах переробної промисловості (37,4%), в оптовій та роздрібній торгівлі (13,6%), у тимчасовому розміщенні й організації харчування (9,3%), у транспортній галузі (8,6%).

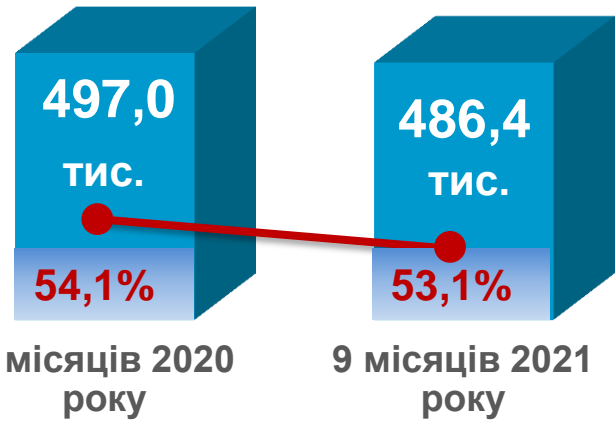
У професійному розрізі, найбільше вакансій подано для працевлаштування:

- 28,4% кваліфікованих робітників з інструментом (швачок, в'язальників схемних джгутів, кабелів і шнурів, пекарів, верстатників деревообробних верстатів, слюсарів-сантехніків, укладальників пиломатеріалів, деталей та виробів з деревини);
- 18,0% працівників сфери торгівлі та послуг (продавців, кухарів, офіціантів, барменів, покоївок);

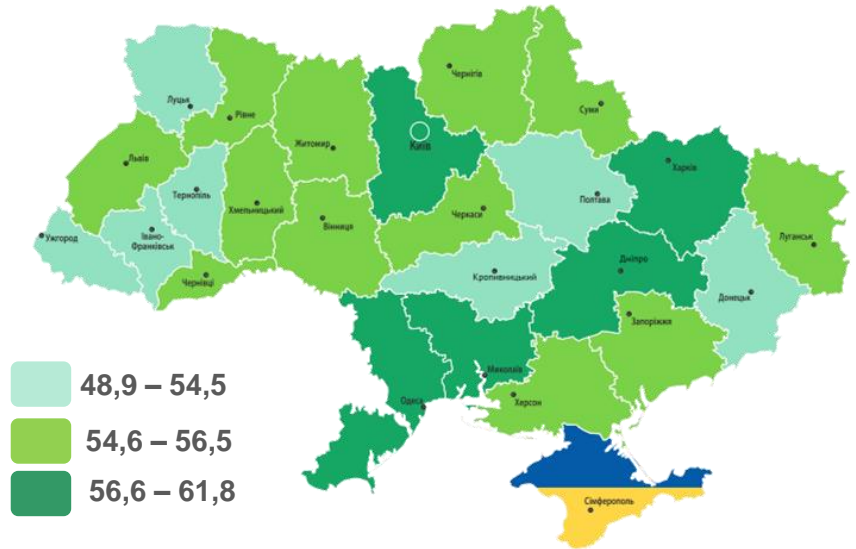
- 16,4% робітників з обслуговування, експлуатації устаткування та машин (водіїв автотранспортних засобів, операторів автоматичної лінії підготовки та паяння електрорадіоелементів на друкарських платах, дорожніх робітників, слюсарів-складальників радіоелектронної апаратури, складальників, водіїв навантажувача);
- 9,0% некваліфікованих працівників (підсобних робітників, вантажників, прибиральників виробничих та службових приміщень, робітників з благоустрою);
- 8,9% фахівців (бухгалтерів, сестер медичних, фахівців);
- 6,6% професіоналів (фармацевтів);
- 6,5% технічних службовців (листонош, операторів поштового зв'язку, адміністраторів);
- 5,3% керівників, менеджерів (начальників відділів поштового зв'язку).



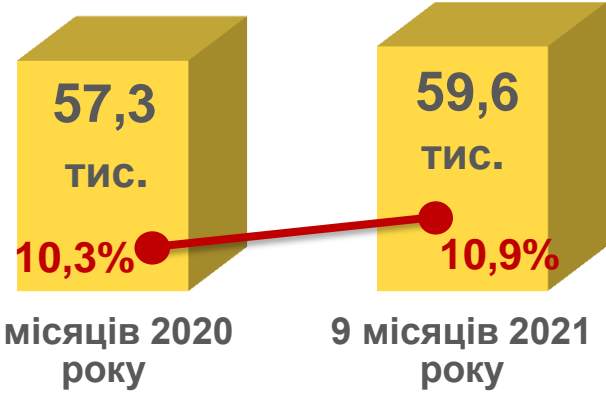
### Зайняте населення у віці 15-70 років (чисельність та рівень)



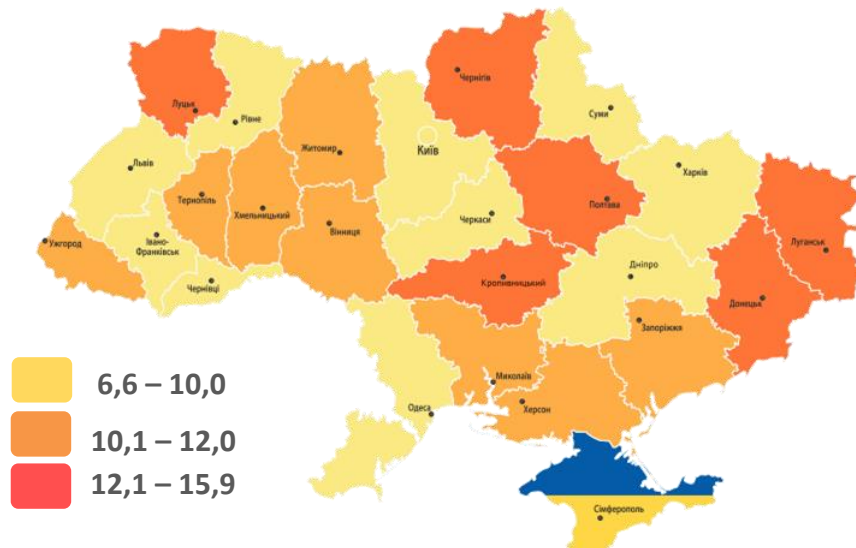
### Рівень зайнятості, %



### Безробітне населення у віці 15-70 років (чисельність та рівень за МОП)



### Рівень безробіття, %



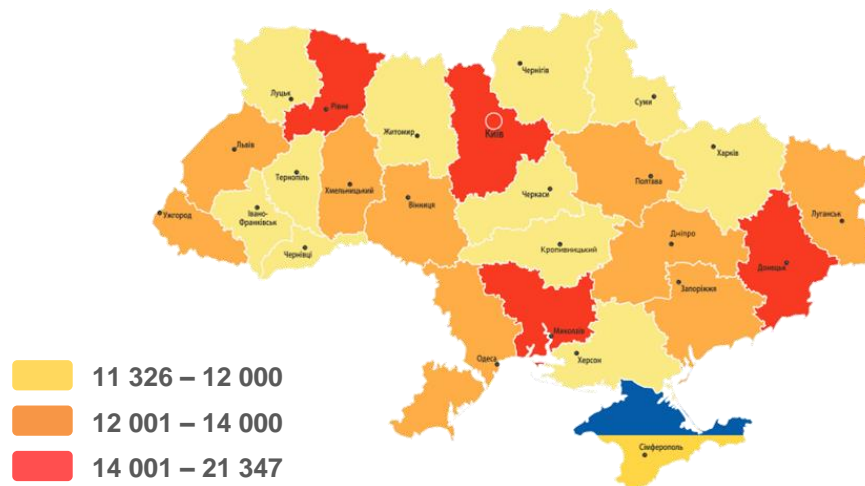


У січні 2022 року середній розмір заробітної плати становив – 12,1 тис. грн.

## За видами економічної діяльності

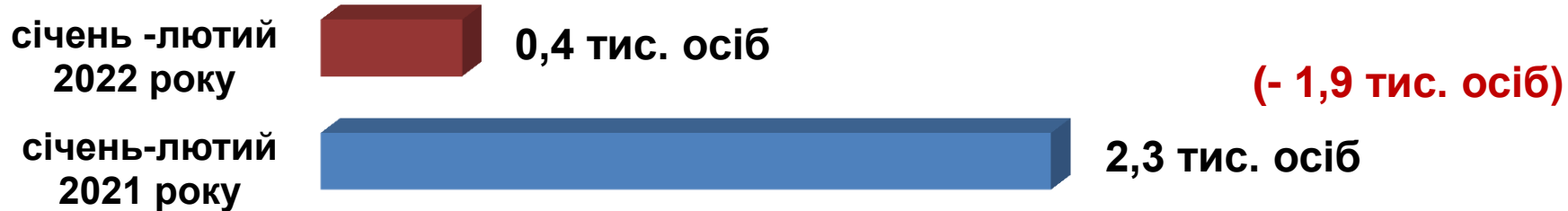


## За регіонами

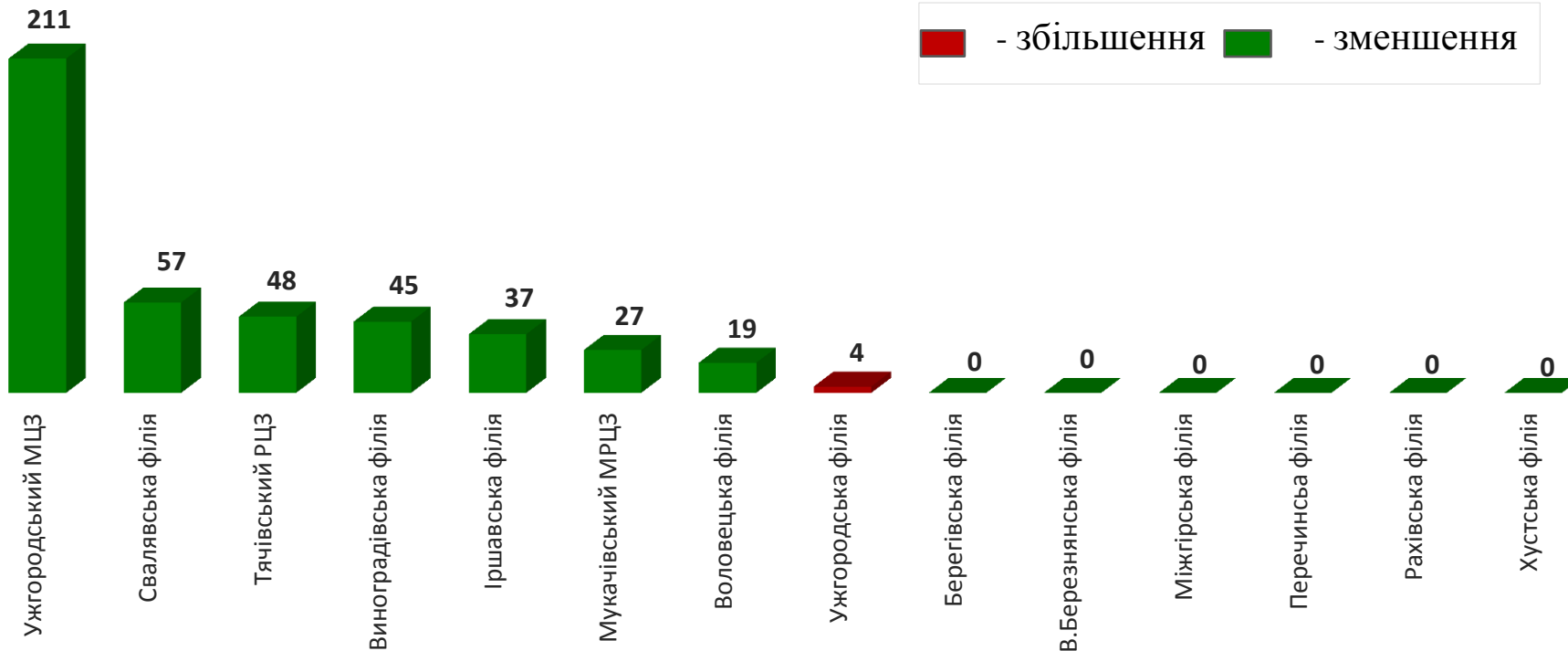


## За видами промислової діяльності





### За філіями та базовими центрами. (осіб)



### Зміна значення

(збільшення/зменшення до січня-лютого 2021 року)







## Кількість осіб, попереджених про заплановане масове вивільнення за видами економічної діяльності у січні-лютому 2022 року

### Кількість осіб



### Зміна значення

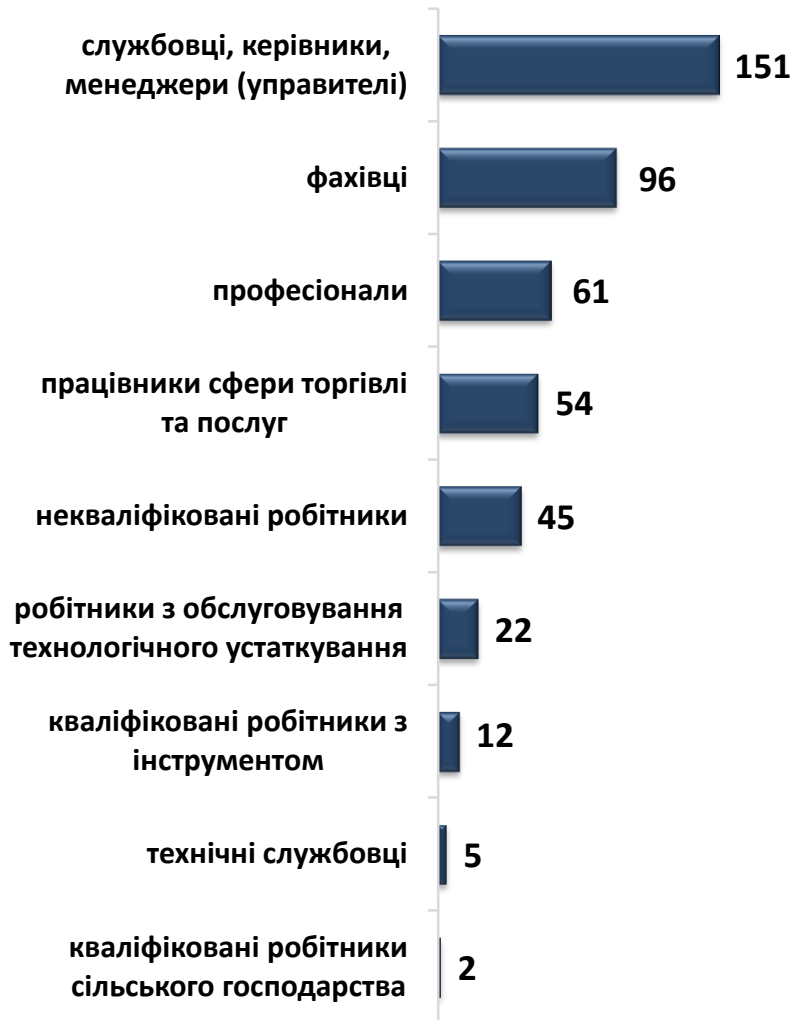
(збільшення/зменшення до січня-лютого 2021 року)





Кількість осіб, попереджених про заплановане масове вивільнення за професійними групами у січні-лютому 2022 року

## Кількість осіб



## Зміна значення

(збільшення/зменшення до січня-лютого 2021 року)





❖ Мали статус безробітного

6,1 тис. осіб

❖ Працевлаштовано

910 осіб

з них, безробітних

836 осіб

❖ Проходили професійне навчання

140 осіб

з них, в ЦПТО

6 осіб

❖ Брали участь у громадських роботах та інших роботах тимчасового характеру

14 осіб

❖ Отримували допомогу по безробіттю

5,6 тис. осіб

❖ Кількість роботодавців, які співпрацювали з центрами зайнятості

837 од.

❖ Кількість вакансій

1,7 тис. од.



### За видами економічної діяльності



### За професійними групами





## За статтю

70,7%

29,3%

■ жінки

■ чоловіки

## За віковими групами

26,7%

30,8%

42,5%

■ до 35 років

■ 35-45 років

■ понад 45 років

## За освітою

вища;  
47,0%

4,4  
ТИС.

загальна  
середня;  
35,6%

професійно-  
технічна;  
17,4%

## Особливі категорії

71 особа  
(1,6%)

учасники АТО

5 осіб  
(0,1%)

внутрішньо  
переміщені особи

245 осіб  
(5,6%)

особи з інвалідністю

852 особи  
(19,6%)

особи, яким  
залишилося 10 і  
менше років до пенсії

50 осіб  
(1,1%)

випускники  
навчальних закладів

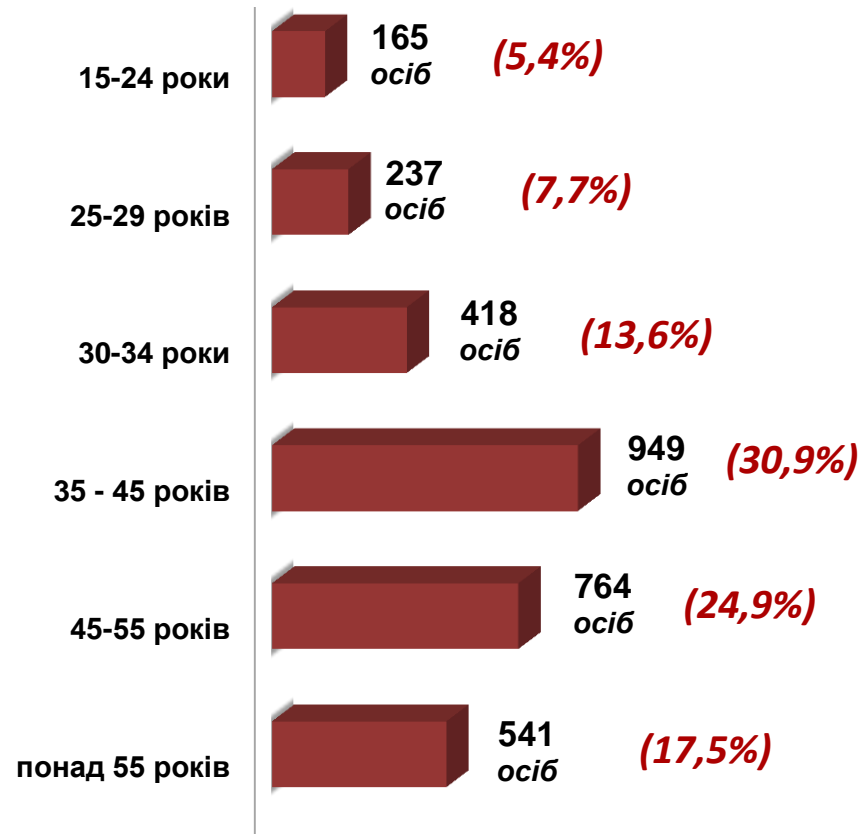
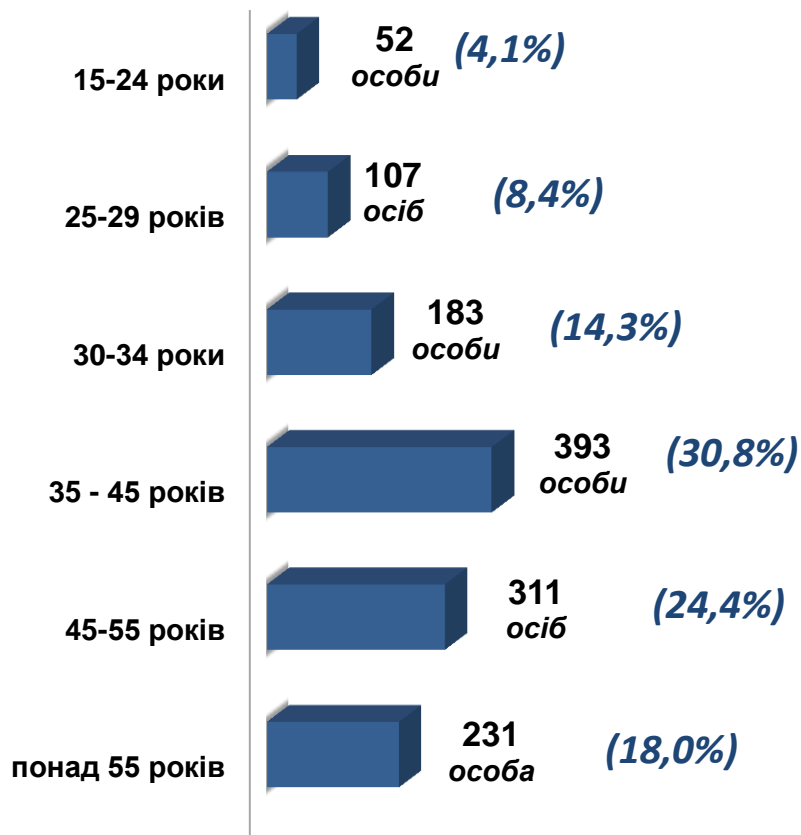
## Структура зареєстрованих безробітних станом на 1 березня 2022 року (за віковими групами)



**1 277** чоловіків



**3 074** жінок



Структура безробітних,  
zareєстрованих у центрах зайнятості,  
станом на 1 березня 2022 року, %

## За видами економічної діяльності



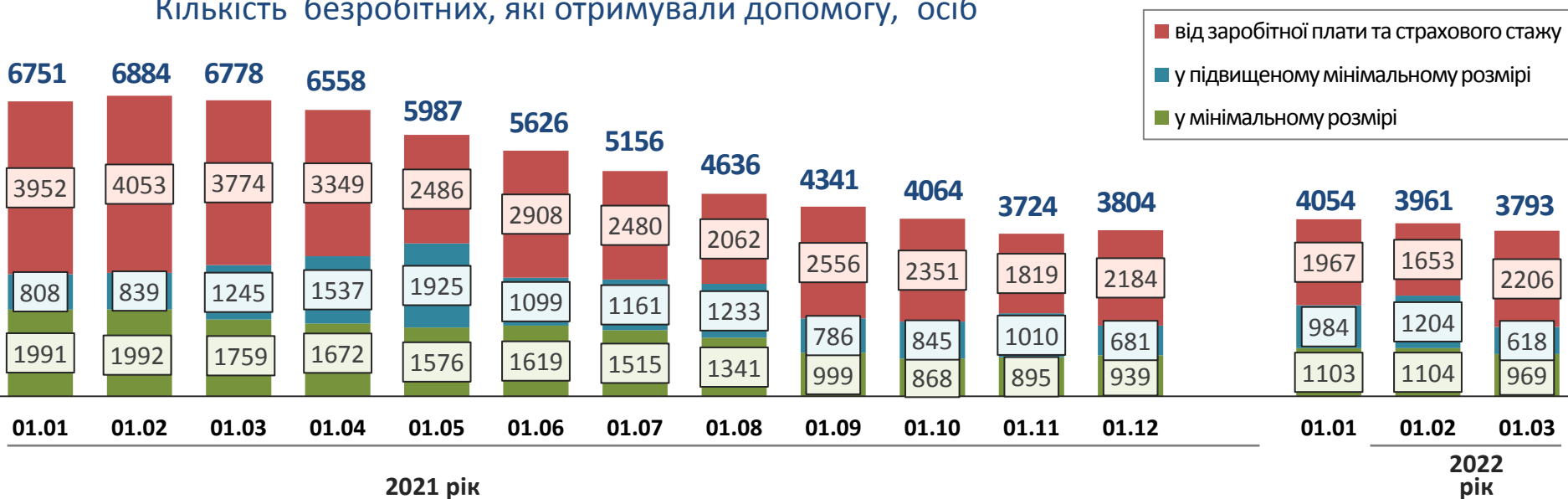
## За професійними групами



## Структура безробітних, які отримували допомогу станом на кінець лютого 2022 року



### Кількість безробітних, які отримували допомогу, осіб







### За видами економічної діяльності



### За розмірами заробітної плати



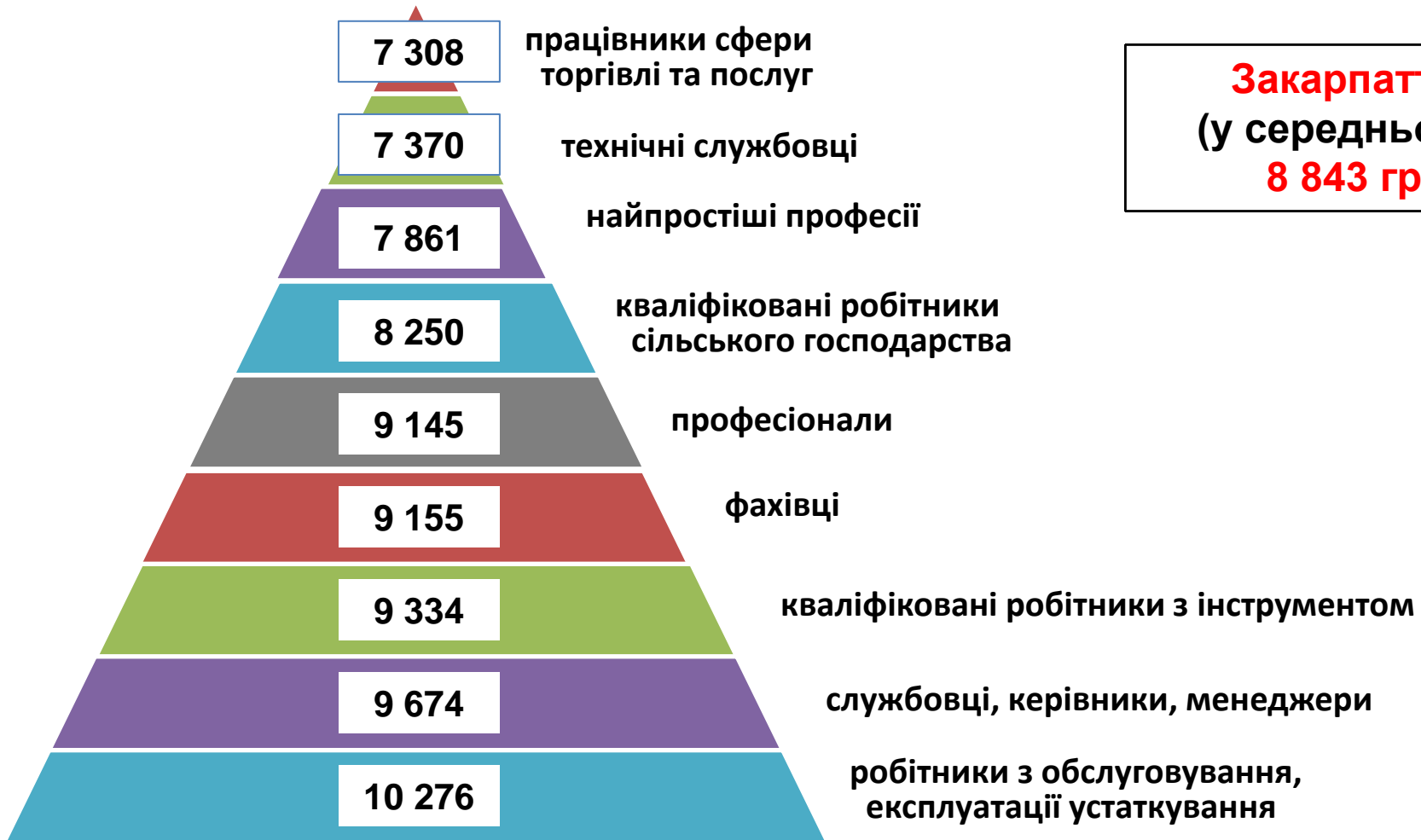
### За професійними групами



## Найбільш популярні професії на ринку праці

Професійні групи	Назва професії	
кваліфіковані робітники з інструментом	<ul style="list-style-type: none"> <li>✓ в'язальник схемних джгутів, кабелів та шнурів,</li> <li>✓ швачка,</li> </ul>	<ul style="list-style-type: none"> <li>✓ верстатник деревообробних верстатів,</li> <li>✓ монтер кабельного виробництва</li> </ul>
працівники сфери торгівлі та послуг	<ul style="list-style-type: none"> <li>✓ продавець,</li> <li>✓ кухар,</li> <li>✓ офіціант,</li> </ul>	<ul style="list-style-type: none"> <li>✓ бармен,</li> <li>✓ охоронник,</li> <li>✓ соціальний робітник</li> </ul>
робітники з обслуговування, експлуатації устаткування та машин	<ul style="list-style-type: none"> <li>✓ водій автотранспортних засобів, оператор автоматичної лінії підготовки та паяння,</li> <li>✓ складальник,</li> </ul>	<ul style="list-style-type: none"> <li>✓ тракторист,</li> <li>✓ оператор швацького устаткування</li> </ul>
некваліфіковані працівники	<ul style="list-style-type: none"> <li>✓ підсобний робітник,</li> <li>✓ прибиральник службових приміщень,</li> <li>✓ вантажник,</li> </ul>	<ul style="list-style-type: none"> <li>✓ прибиральник виробничих приміщень,</li> <li>✓ кухонний робітник,</li> <li>✓ укладальник-пакувальник</li> </ul>
фахівці	<ul style="list-style-type: none"> <li>✓ бухгалтер,</li> <li>✓ сестра медична,</li> </ul>	<ul style="list-style-type: none"> <li>✓ фахівець,</li> <li>✓ експедитор</li> </ul>
професіонали	<ul style="list-style-type: none"> <li>✓ спеціаліст державної служби,</li> <li>✓ фармацевт,</li> </ul>	<ul style="list-style-type: none"> <li>✓ вчитель,</li> <li>✓ економіст</li> </ul>
технічні службовці	<ul style="list-style-type: none"> <li>✓ листоноша (поштар),</li> <li>✓ адміністратор,</li> </ul>	<ul style="list-style-type: none"> <li>✓ касир торговельного залу,</li> <li>✓ оператор поштового зв'язку,</li> </ul>
керівники, менеджери	<ul style="list-style-type: none"> <li>✓ менеджер (управитель) зі збуту,</li> <li>✓ начальник відділу поштового зв'язку,</li> </ul>	<ul style="list-style-type: none"> <li>✓ головний бухгалтер,</li> <li>✓ керівник структурного підрозділу</li> </ul>
кваліфіковані робітники сільського господарства	<ul style="list-style-type: none"> <li>✓ лісоруб</li> </ul>	<ul style="list-style-type: none"> <li>✓ робітник на лісокультурних роботах,</li> </ul>

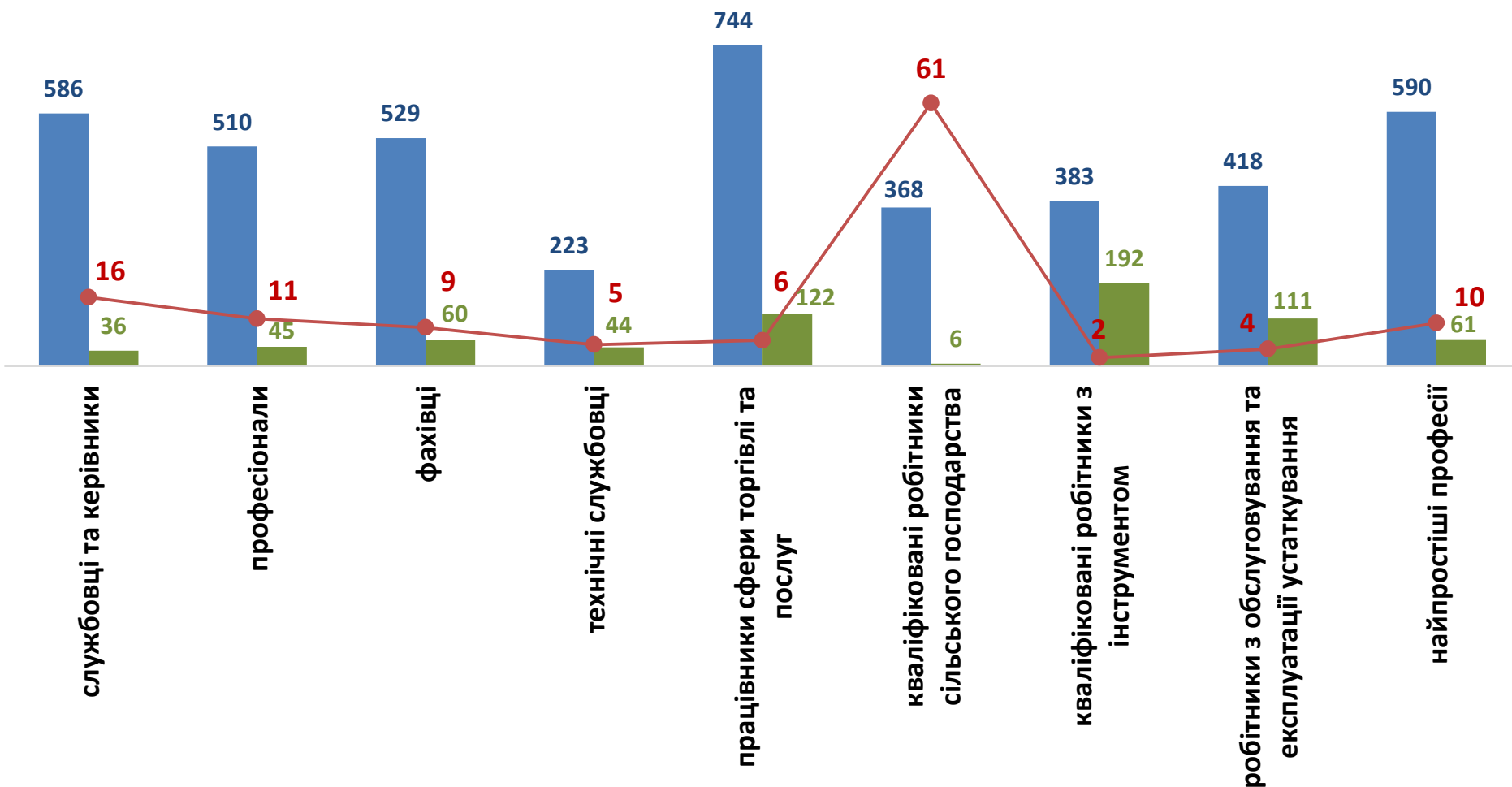
Заробітна плата у вакансіях  
за професійними групами  
станом на 1 березня 2022 року, грн.



Кількість зареєстрованих безробітних, кількість вакансій та кількість претендентів на 1 вакансію, станом на 1 березня 2022 р.



### За професійними групами



■ кількість безробітних, осіб

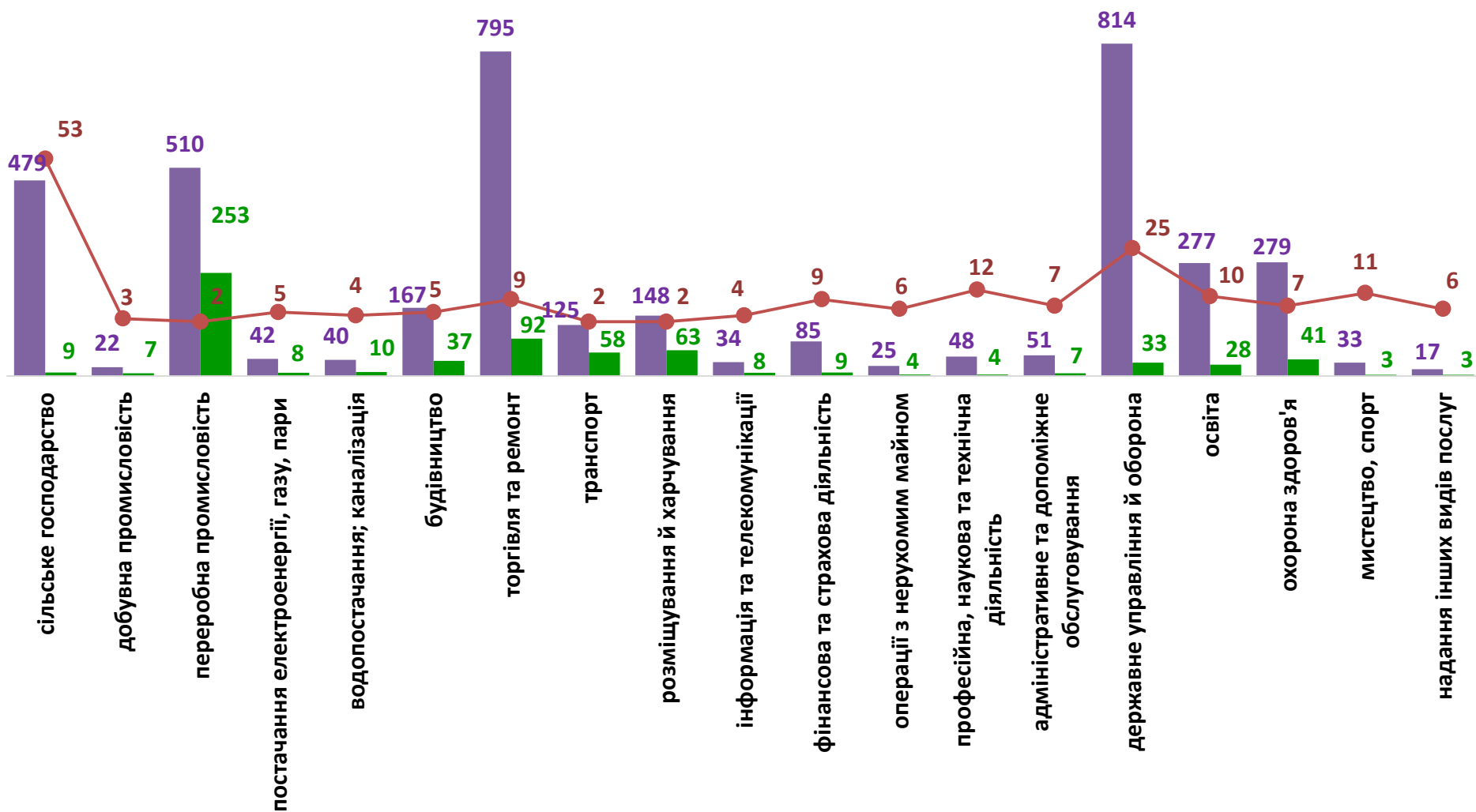
■ кількість вакансій, од.

● навантаження на 1 вакансію, осіб

Кількість зареєстрованих безробітних, кількість вакансій та кількість претендентів на 1 вакансію, станом на 1 березня 2022 р.



### За видами економічної діяльності



■ кількість безробітних, осіб

■ кількість вакансій, од.

● навантаження на 1 вакансію, осіб