



**СИТУАЦІЯ НА РИНКУ ПРАЦІ
ТА ДІЯЛЬНІСТЬ
ЗАКАРПАТСЬКОЇ ОБЛАСНОЇ
СЛУЖБИ ЗАЙНЯТОСТІ
у січні-лютому 2023 року**

zak.dcz.gov.ua

Щодо зайнятості та безробіття населення.

Інформація про зайнятість та безробіття населення (за методологією Міжнародної організації праці) визначається органами державної статистики на підставі обстежень робочої сили. У зв'язку із військовими діями, у поточному році Державна служба статистики України не має можливості проводити відповідні обстеження. Тому, показники щодо зайнятості та безробіття населення (за методологією МОП) за 2021 рік є останніми опублікованими даними.

За даними Державної служби статистики України, кількість зайнятого населення в Закарпатській області у віці 15-70 років у середньому за 2021 рік становила 483,5 тис. осіб. Рівень зайнятості населення у віці 15-70 років склав 52,8%.

Кількість безробітного населення (за методологією МОП) у віці 15-70 років за 2021 рік становила 60,6 тис. осіб. Рівень безробіття населення у віці 15-70 років склав 11,1% робочої сили.

Щодо запланованого масового вивільнення працівників. У січні-лютому 2023 року роботодавцями було подано інформацію про заплановане масове вивільнення 698 працівників. Найбільша кількість попереджених про заплановане масове вивільнення в Ужгородському районі (465 осіб).

Із загальної кількості попереджених про масове вивільнення 34,5% (241 особу) становили представники професійної, наукової та технічної галузі, 31,5% (220 осіб) - освіти, 15,0% (105 осіб) - фінансової та страхової діяльності.

Щодо надання послуг Закарпатською обласною службою зайнятості. Послугами Закарпатської обласної служби зайнятості у січні-лютому 2023 року скористалися 5,0 тис. зареєстрованих безробітних. Зокрема, зареєстровано з початку року 1,1 тис. осіб. Допомогу по безробіттю отримували 2,8 тис. осіб, з них призначено допомогу з початку року 756 особам.

За сприяння центрів зайнятості працевлаштовано 544 особи, зокрема, 457 зареєстрованих безробітних.

За видами економічної діяльності, найбільше зареєстрованих безробітних працевлаштовано у переробній промисловості (25,5%), в оптовій та роздрібній торгівлі (18,4%), в державному управлінні й обороні (9,8%), в охороні здоров'я (9,2%).

За професійними групами 20,1% працевлаштованих це працівники сфери торгівлі та послуг, 18,4% – кваліфіковані робітники з інструментом, 14,4% – некваліфіковані працівники, 13,8% – фахівці, 12,5% – робітники з обслуговування, експлуатації устаткування та машин, 9,0% – професіонали, 7,0% – технічні службовці, 4,8% – службовці, керівники.

У січні-лютому 2023 року за сприяння Закарпатської обласної служби зайнятості 56 безробітних проходили професійне навчання.

До громадських та інших робіт тимчасового характеру залучено 14 осіб.

Станом на 1 березня 2023 року послуги служби зайнятості в Закарпатській області отримували 2,9 тис. осіб, які мали статус безробітного.

За статтю: у загальній кількості зареєстрованих безробітних, чоловіки становили – 0,8 тис. осіб (або 25,7%), жінки – 2,2 тис. осіб (або 74,3%).

За віковими групами: 22,5% зареєстрованих безробітних були у віці до 35 років; 29,6% – у віці від 35 до 45 років; 27,2% – у віці від 45 до 55 років; 20,7% – понад 55 років.

За освітою: 41,9% зареєстрованих безробітних мали вищу освіту, 22,2% – професійно-технічну, 35,9% – загальну середню освіту.

За видами економічної діяльності: серед зареєстрованих безробітних 23,3% раніше були зайняті у торгівлі та ремонті автотранспортних засобів, 20,5% – у переробній промисловості, 11,7% – у сільському, лісовому та рибному господарстві, 11,2% – у державному управлінні, обороні, обов'язковому соціальному страхуванні,

Ситуація на ринку праці

За професійними групами, серед зареєстрованих безробітних переважають :

- працівники сфери торгівлі та послуг – 22,1% (продавці, охоронники, кухарі, молодші медичні сестри);
- представники найпростіших професій – 14,7% (підсобні робітники, прибиральники, сторожі, комірники, вантажники, укладальники-пакувальники);
- робітники з обслуговування технологічного устаткування – 13,4% (складальники, водії, оператори заправних станцій);
- службовці та керівники – 10,2% (менеджери, головні бухгалтери, керуючі магазином);
- фахівці – 9,5% (бухгалтери, сестри медичні, вихователі, фахівці);
- професіонали – 9,1% (спеціалісти державної служби, економісти, вчителі, фармацевти);
- кваліфіковані робітники з інструментом – 8,3% (пекарі, в'язальники схемних джгутів, швачки);
- кваліфіковані робітники сільського господарства – 6,5% (робітники на лісокультурних роботах);
- технічні службовці – 6,2% (листоноші, касири торговельного залу, адміністратори).

Станом на 1 березня 2023 року кількість вакансій, заявлених роботодавцями до базових центрів та філій Закарпатської обласної служби зайнятості становила 485 одиниць.

За видами економічної діяльності, більшість вакансій налічувалась на підприємствах переробної промисловості (37,3%), в оптовій та роздрібній торгівлі (16,3%), у транспорті, складському господарстві, поштовій та кур'єрській діяльності (12,0%).

У професійному розрізі, найбільше вакансій подано для працевлаштування:

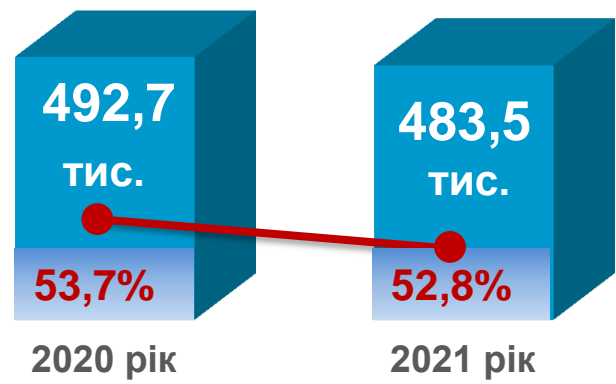
- 22,7% кваліфікованих робітників з інструментом (швачок, в'язальників схемних джгутів, кабелів і шнурів, верстатників деревообробних верстатів, пекарів, сортувальників матеріалів та виробів з деревини);
- 15,9% працівників сфери торгівлі та послуг (продавців, кухарів, офіціантів, барменів, охоронників, покоївок);



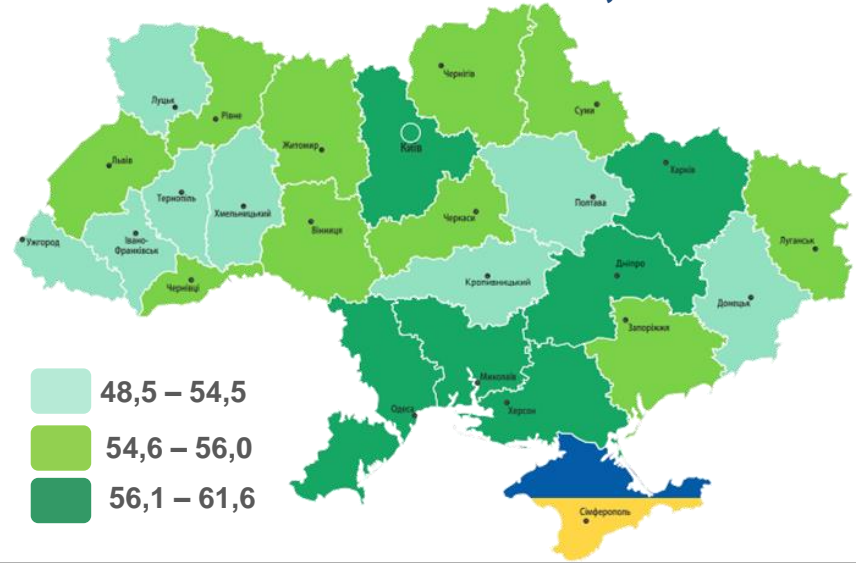
- 15,9% робітників з обслуговування, експлуатації устаткування та машин (водіїв автотранспортних засобів, шліфувальників, складальників виробів з деревини, слюсарів-складальників радіоелектронної апаратури).
- 10,3% фахівців (бухгалтерів, сестер медичних, інспекторів з кадрів, механіків, майстрів лісу);
- 9,3% некваліфікованих працівників (підсобних робітників, прибиральників службових приміщень, укладальників-пакувальників, вантажників);
- 8,9% професіоналів (спеціалістів державної служби, економістів, інженерів, фармацевтів, юрисконсультів, інженерів-технологів);
- 8,0% технічних службовців (листонош, адміністраторів, касирів торговельного залу, операторів комп'ютерного набору);
- 7,8% керівників, менеджерів (начальників відділів поштового зв'язку, головних бухгалтерів, майстрів цеху);




Зайняте населення у віці 15-70 років (чисельність та рівень)



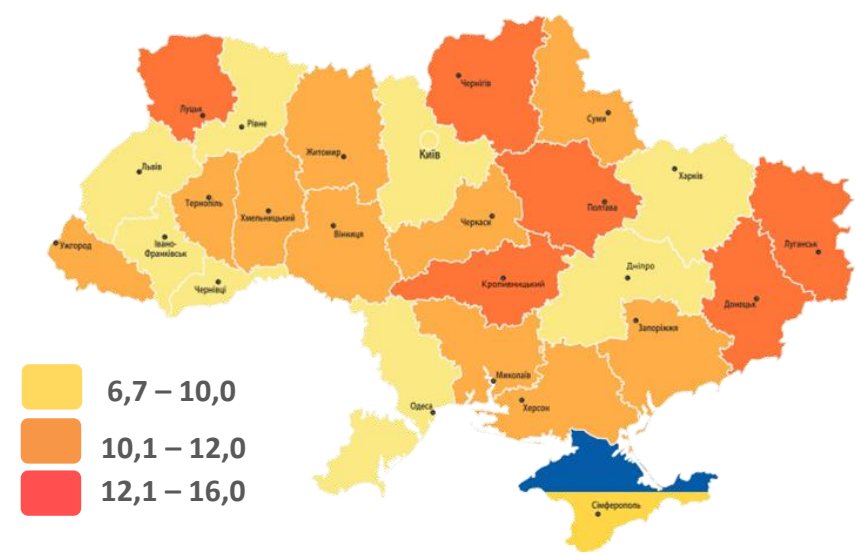
Рівень зайнятості, %

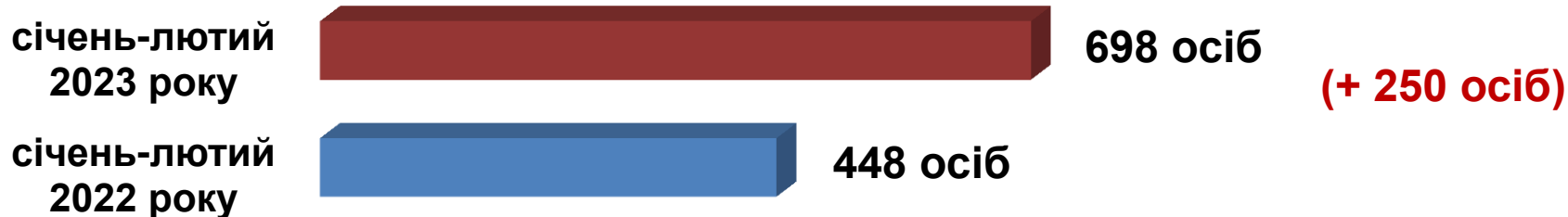


Безробітне населення у віці 15-70 років (чисельність та рівень за МОП)



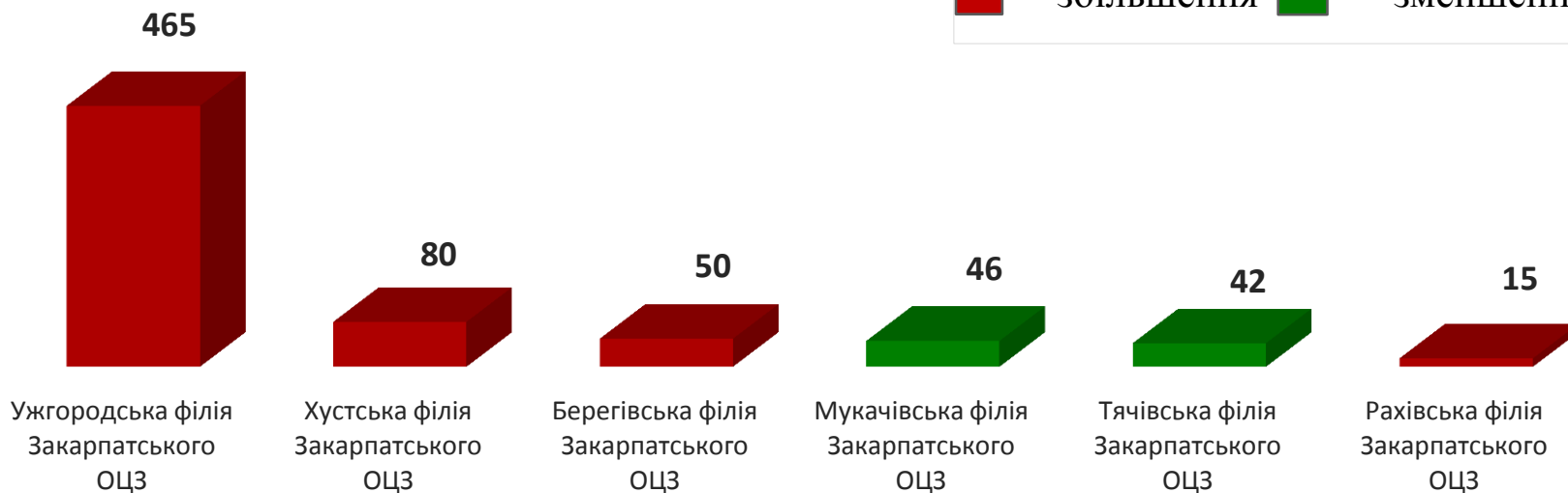
Рівень безробіття, %





За філіями, (осіб)

Зміна значення (збільшення/зменшення до січня-лютого 2022 року)





Кількість осіб, попереджених про заплановане масове вивільнення за видами економічної діяльності у січні-лютому 2023 року

Кількість осіб



Зміна значення

(збільшення/зменшення до січня-лютого 2022 року)



■ збільшення ■ зменшення

Кількість осіб, попереджених про заплановане масове вивільнення за професійними групами у січні-лютому 2023 року

Кількість осіб



Зміна значення

(збільшення/зменшення до січня-лютого 2022 року)





протягом січня-лютого 2023 року

❖ Мали статус безробітного

5,0 тис. осіб

❖ Працевлаштовано

544 особи

з них, безробітних

457 осіб

❖ Проходили професійне навчання

56 осіб

❖ Брали участь у громадських роботах та інших роботах тимчасового характеру

14 осіб

❖ Отримували допомогу по безробіттю

2,8 тис. осіб

❖ Кількість роботодавців, які співпрацювали з центрами зайнятості

562 од.

❖ Кількість вакансій

1,2 тис. од.



За видами економічної діяльності

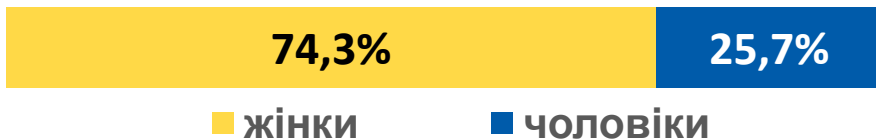


За професійними групами





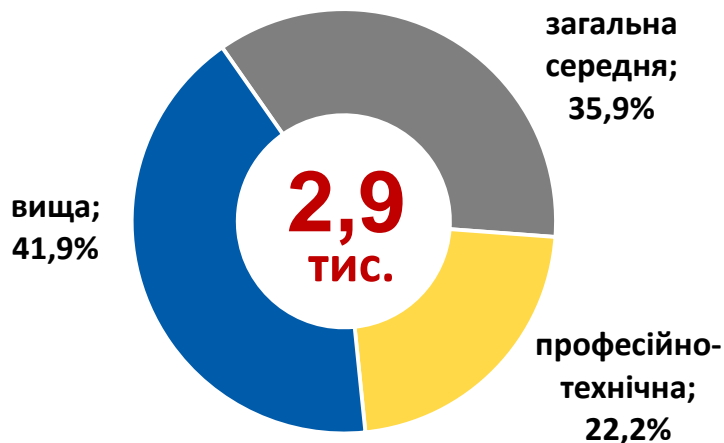
За статтю



За віковими групами



За освітою



Особливі категорії

12 осіб
(0,4%) учасники бойових дій

188 осіб
(6,4%) внутрішньо переміщені особи

109 осіб
(3,7%) особи з інвалідністю

570 осіб
(19,5%) особи, яким залишилося 10 і менше років до пенсії

19 осіб
(0,7%) випускники навчальних закладів

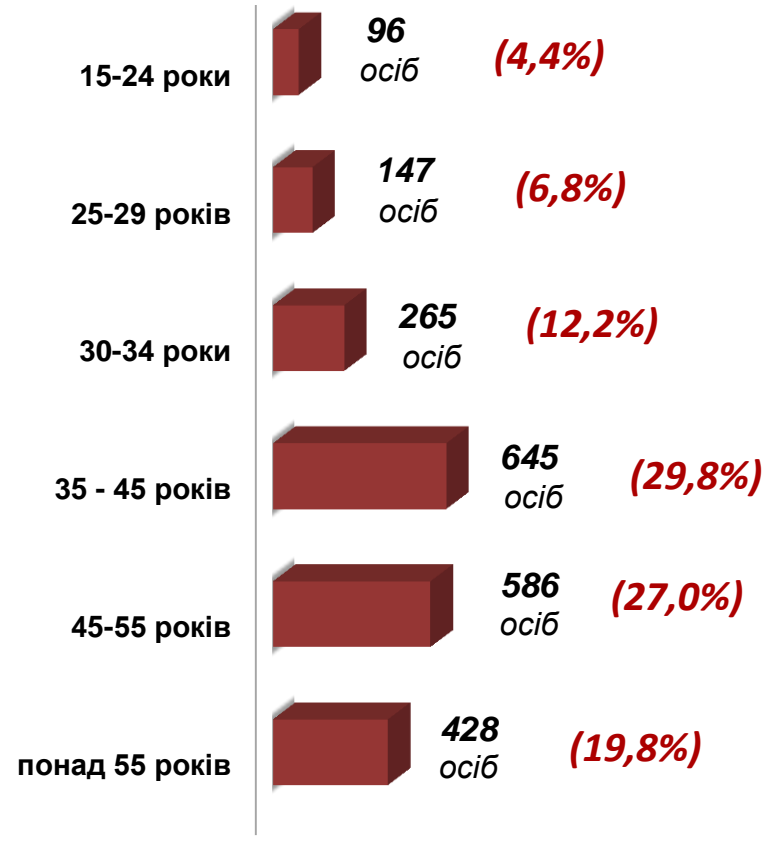
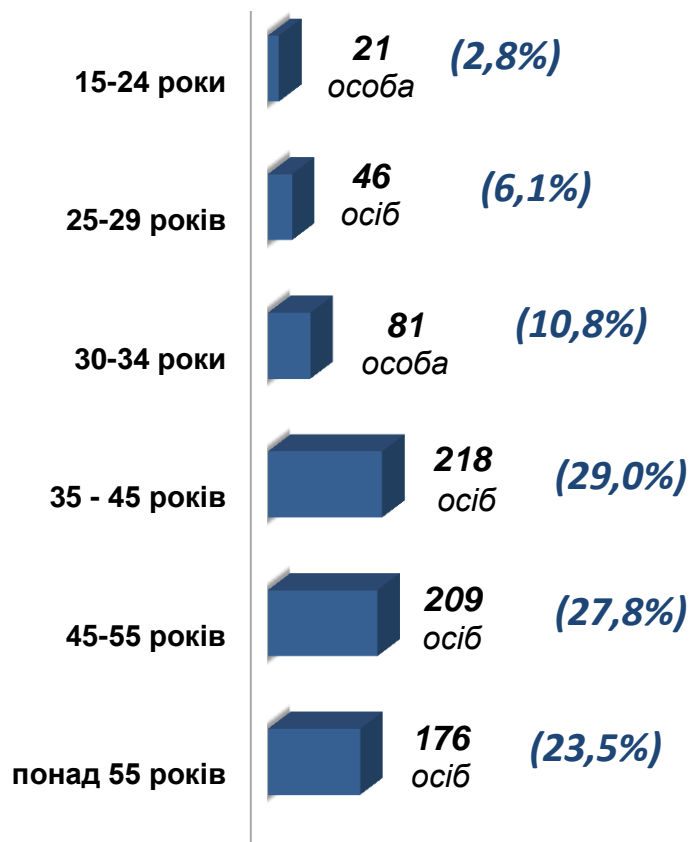
Структура зареєстрованих безробітних станом на 1 березня 2023 року (за віковими групами)



751 чоловіків



2 167 жінок



Структура безробітних,
zareєстрованих у центрах зайнятості,
станом на 1 березня 2023 року, %

За видами економічної діяльності



За професійними групами





За видами економічної діяльності



За розмірами заробітної плати




За професійними групами



Найбільш популярні професії на ринку праці

Професійні групи		Назва професії
кваліфіковані робітники з інструментом	<ul style="list-style-type: none"> ✓ швачка, ✓ в'язальник схемних джгутів, кабелів та шнурів, 	<ul style="list-style-type: none"> ✓ верстатник деревообробних верстатів, ✓ пекар
працівники сфери торгівлі та послуг	<ul style="list-style-type: none"> ✓ продавець, ✓ кухар, ✓ офіціант, 	<ul style="list-style-type: none"> ✓ покоївка, ✓ бармен, ✓ охоронник
робітники з обслуговування, експлуатації устаткування та машин	<ul style="list-style-type: none"> ✓ водій автотранспортних засобів, ✓ шліфувальник, ✓ складальник виробів з деревини, ✓ оператор котельні, 	<ul style="list-style-type: none"> ✓ оператор швацького устаткування, ✓ слюсар-складальник радіоелектронної апаратури, ✓ термообробник швацьких виробів
некваліфіковані працівники	<ul style="list-style-type: none"> ✓ підсобний робітник, ✓ прибиральник службових приміщень, ✓ вантажник, 	<ul style="list-style-type: none"> ✓ укладальник-пакувальник, ✓ прибиральник виробничих приміщень, ✓ сторож
фахівці	<ul style="list-style-type: none"> ✓ бухгалтер, ✓ сестра медична, 	<ul style="list-style-type: none"> ✓ інспектор з кадрів, ✓ вихователь
професіонали	<ul style="list-style-type: none"> ✓ спеціаліст державної служби, ✓ економіст, ✓ інженер, 	<ul style="list-style-type: none"> ✓ вчитель, ✓ юрисконсульт, ✓ фармацевт
технічні службовці	<ul style="list-style-type: none"> ✓ адміністратор, ✓ листоноша (поштар), 	<ul style="list-style-type: none"> ✓ касир торговельного залу, ✓ оператор поштового зв'язку
керівники, менеджери	<ul style="list-style-type: none"> ✓ начальник відділу поштового зв'язку, 	<ul style="list-style-type: none"> ✓ менеджер (управитель) зі збуту, ✓ головний бухгалтер

Заробітна плата у вакансіях
за професійними групами
станом на 1 березня 2023 року, грн.

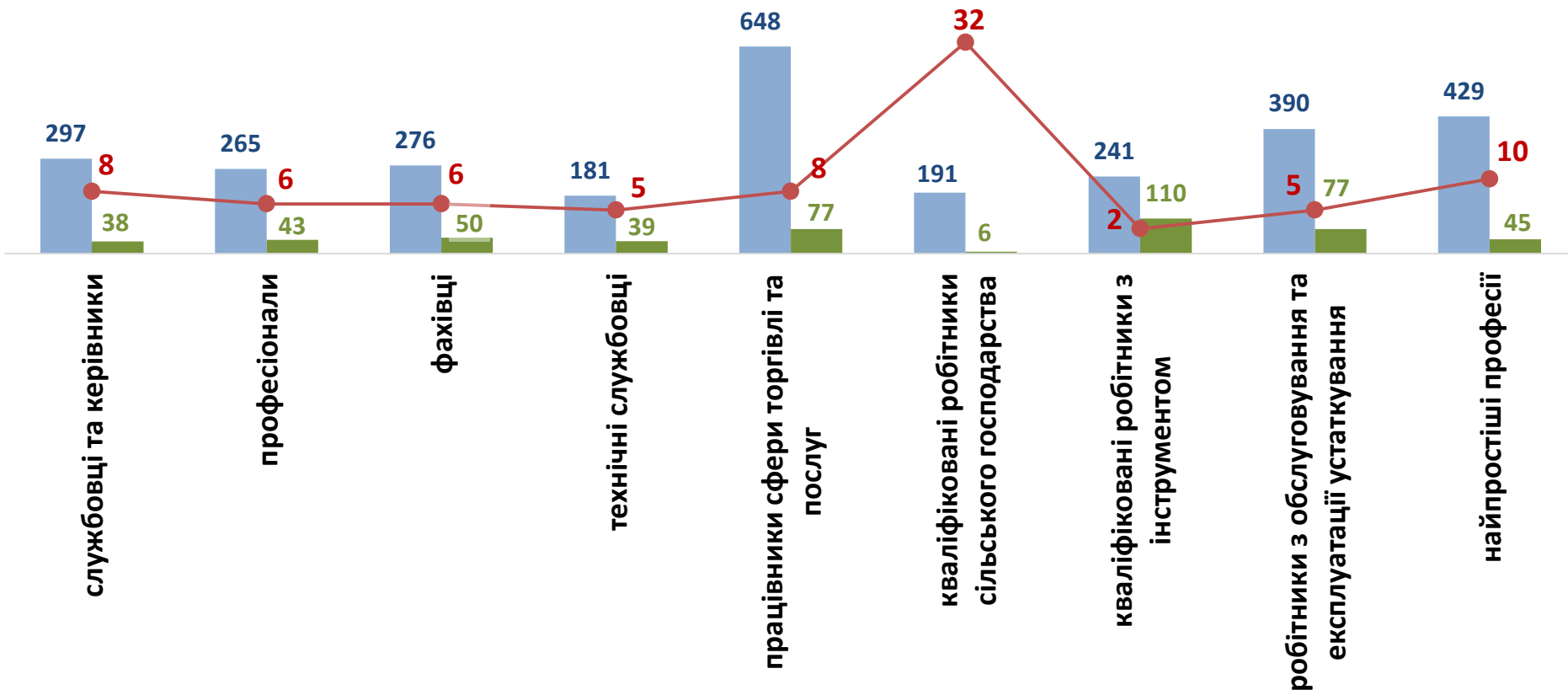


Закарпаття
(у середньому)
9 628 грн.

Кількість зареєстрованих безробітних, кількість вакансій та кількість претендентів на 1 вакансію, станом на 1 березня 2023 р.



За професійними групами



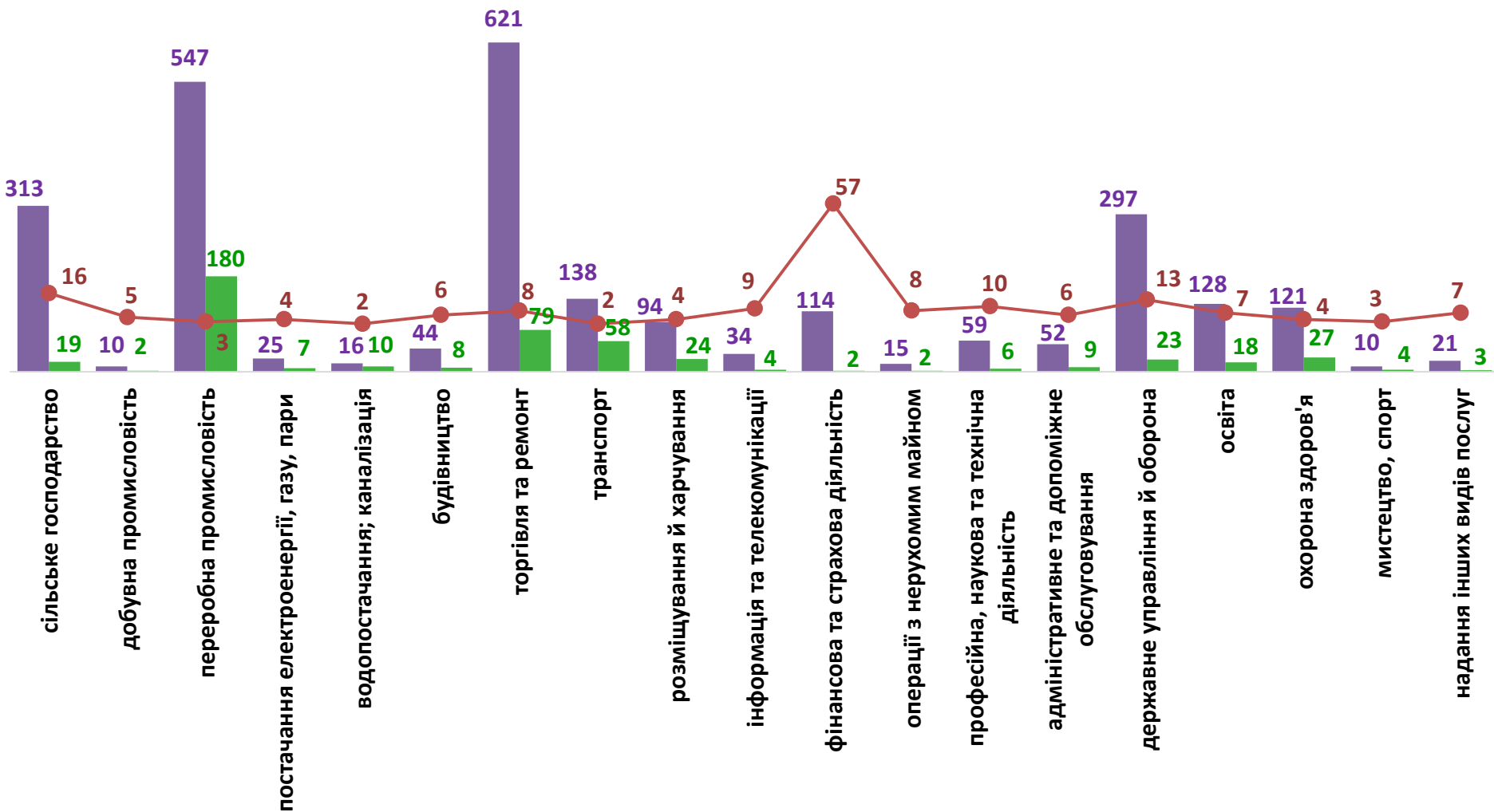
■ кількість безробітних, осіб

■ кількість вакансій, од.

● навантаження на 1 вакансію, осіб

Кількість зареєстрованих безробітних, кількість вакансій та кількість претендентів на 1 вакансію, станом на 1 березня 2023 р.

За видами економічної діяльності



■ кількість безробітних, осіб

■ кількість вакансій, од.

● навантаження на 1 вакансію, осіб