



**СИТУАЦІЯ НА РИНКУ ПРАЦІ
ТА ДІЯЛЬНІСТЬ
ЗАКАРПАТСЬКОЇ ОБЛАСНОЇ
СЛУЖБИ ЗАЙНЯТОСТІ
у січні-березні 2021 року**

zak.dcz.gov.ua

Щодо зайнятості населення. За даними Державної служби статистики України, кількість зайнятого населення у віці 15-70 років за 2020 рік у порівнянні з 2019 роком, скоротилася на 16,2 тис. осіб та становила 492,7 тис. осіб. Рівень зайнятості населення у віці 15-70 років скоротився з 55,4% до 53,7%.

Щодо зайнятості населення у неформальному секторі економіки. Кількість громадян у віці 15-70 років, зайнятих у неформальному секторі економіки, за 2020 рік у порівнянні з 2019 роком, зросла на 1,2 тис. осіб та становила 78,6 тис осіб, або 16,0% усіх зайнятих громадян.

Щодо обсягів безробіття (за методологією МОП). Кількість безробітного населення (за методологією МОП) у віці 15-70 років за 2020 рік, у порівнянні з 2019 роком, зросла на 7,8 тис. осіб та становила 58,7 тис. осіб. Рівень безробіття населення (за методологією МОП) у віці 15-70 років зріс з 9,1% до 10,6% робочої сили.

Щодо розміру середньої заробітної плати штатних працівників у лютому 2021 року. Середній розмір заробітної плати штатних працівників в Закарпатській області у лютому 2021 року, порівняно з відповідним місяцем минулого року, зріс на 19,3% та становив 11,0 тис. гривень.

Серед видів економічної діяльності, найвищою заробітна плата була у державному управлінні й обороні; обов'язковому соціальному страхуванні (14,4 тис. грн.), у фінансовій та страховій діяльності (13,7 тис. грн.), у промисловості (12,2 тис. грн.), в охороні здоров'я (11,8 тис. грн.). Найнижчою – у тимчасовому розміщенні й організації харчування (5,4 тис. грн.) та в наданні інших видів послуг (6,4 тис. грн.).

У промисловості найвища заробітна плата пропонувалася у постачанні електроенергії, газу, пари та кондиційованого повітря (15,0 тис. грн.), а найнижча – у добувній промисловості (9,1 тис. грн.). У середньому по промисловості заробітна плата становила 12,2 тис. грн.

Ситуація на ринку праці

Щодо запланованого масового вивільнення працівників. Протягом січня-березня 2021 року роботодавцями було подано інформацію про заплановане масове вивільнення 2,7 тис. працівників, що на 33,6% (на 1,4 тис. осіб) менше, ніж у відповідному періоді минулого року. Найбільша кількість попереджених про заплановане масове вивільнення у м. Ужгород (421 особа) та у Міжгірському районі (354 особи).

Із загальної кількості попереджених про масове вивільнення 47,1% (1,3 тис. осіб) становили працівники державного управління й оборони, обов'язкового соціального страхування, 30,1% (811 осіб) - сфери охорони здоров'я та надання соціальної допомоги.

Щодо надання послуг Закарпатською обласною службою зайнятості. Послугами Закарпатської обласної служби зайнятості протягом січня-березня 2021 року скористалися 33,3 тис. громадян, які шукали роботу, з них, 11,9 тис. осіб мали статус зареєстрованого безробітного. Допомогу по безробіттю отримували 10,8 тис. осіб.

За сприяння центрів зайнятості працевлаштовано 3,1 тис. осіб, зокрема, 1,3 тис. зареєстрованих безробітних.

За видами економічної діяльності, найбільше зареєстрованих безробітних працевлаштовано у переробній промисловості (25,8%) та у сфері торгівлі (22,9%).

За професійними групами 21,3% працевлаштованих це працівники сфери торгівлі та послуг, 14,7% – кваліфіковані робітники з інструментом, 13,6% – некваліфіковані працівники, 12,9% – робітники з обслуговування, експлуатації устаткування та машин, 10,2% – фахівці, 9,6% – службовці, керівники, 8,9% – професіонали, 7,5% – технічні службовці та 1,3% – кваліфіковані робітники сільського господарства.

У січні-березні 2021 року за сприяння Закарпатської обласної служби зайнятості 369 безробітних проходили професійне навчання.

До громадських та інших робіт тимчасового характеру залучено 186 осіб.

Станом на 1 квітня 2021 року послуги служби зайнятості в Закарпатській області отримували 27,1 тис. громадян, з них 7,5 тис. осіб мали статус безробітного, що на 45,0% більше, ніж на відповідну дату минулого року. Отримували допомогу по безробіттю 6,6 тис. осіб.

За статтю: у загальній кількості зареєстрованих безробітних, чоловіки становили – 2,3 тис. осіб (або 30,6%), жінки – 5,2 тис. осіб (або 69,4%).

За віковими групами: 29,1% зареєстрованих безробітних були у віці до 35 років; 27,4% – у віці від 35 до 45 років; 24,3% – у віці від 45 до 55 років; 19,2% – понад 55 років.

За освітою: 45,3% зареєстрованих безробітних мали вищу освіту, 20,2% – професійно-технічну, 34,5% – загальну середню освіту.

За видами економічної діяльності: серед зареєстрованих безробітних 19,9% раніше були зайняті у державному управлінні, обороні, обов'язковому соціальному страхуванні, 19,2% – у торгівлі та ремонті автотранспортних засобів, 18,9% – у переробній промисловості;

За професійними групами, серед зареєстрованих безробітних переважають :

- працівники сфери торгівлі та послуг – 18,7% (продавці, соціальні робітники, кухарі, охоронники, молодші медичні сестри, бармени);
- службовці та керівники – 14,7% (директори підприємств, комерсанти, головні бухгалтери, менеджери, директори малих торговельних фірм, військовослужбовці);
- представники найпростіших професій – 12,3% (підсобні робітники, прибиральники, сторожі, кухонні робітники, комірники, двірники, вантажники, укладальники-пакувальники);
- кваліфіковані робітники з інструментом – 12,2% (швачки, в'язальники схемних джгутів, верстатники деревообробних верстатів, пекарі, контролери якості);
- фахівці – 11,0% (бухгалтери, сестри медичні, фахівці, помічники членів комісії, інспектори з військового обліку, інспектори прикордонної служби, вихователі, представники торговельні).

Ситуація на ринку праці

Станом на 1 квітня 2021 року кількість вакансій, заявлених роботодавцями до базових центрів та філій Закарпатської обласної служби зайнятості становила 1183 одиниці, що на 12,0% більше, ніж на відповідну дату минулого року.

За видами економічної діяльності, більшість вакансій налічувалась на підприємствах переробної промисловості (36,8%) та в оптовій та роздрібній торгівлі (11,3%).

У професійному розрізі, найбільше вакансій подано для працевлаштування:

- 22,2% кваліфікованих робітників з інструментом (швачок, верстатників деревообробних верстатів, монтерів кабельного виробництва, пекарів);
- 19,8% робітників з обслуговування, експлуатації устаткування та машин (операторів автоматичної лінії підготовки та паяння, водіїв, складальників, операторів швацького устаткування);
- 14,4% працівників сфери торгівлі та послуг (кухарів, продавців, охоронників, поліцейських (інспекторів) патрульної служби, офіціантів);
- 10,6% професіоналів (інспекторів, вчителів, спеціалістів державної служби);

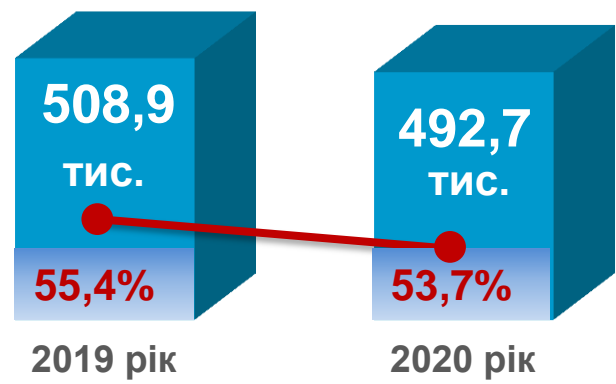
- 8,4% фахівців (електромеханіків, бухгалтерів, сестер медичних);
- 7,7% некваліфікованих працівників (підсобних робітників, вантажників, прибиральників територій);
- 6,2% керівників, менеджерів (начальників відділів поштового зв'язку, менеджерів зі збуту);
- 6,1% кваліфікованих робітників сільського господарства (робітників на лісокультурних роботах);
- 4,6% технічних службовців (адміністраторів, листонош, касирів, операторів поштового зв'язку).

Суттєвим залишається дисбаланс між попитом та пропозицією робочої сили. Станом на 1 квітня 2021 року, в середньому по області, на одне вільне робоче місце претендувало 6 безробітних (на 1 квітня 2020 року – 5 осіб).

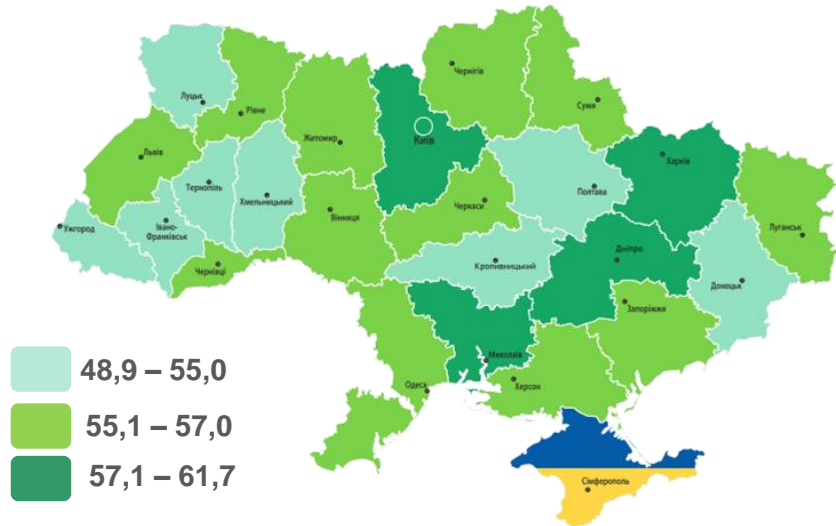
Найбільша невідповідність попиту на робочу силу та її пропозиції у професійно-кваліфікаційному розрізі спостерігалася серед службовців, керівників, менеджерів (на 1 вакансію претендували 15 осіб), некваліфікованих працівників (10 осіб), технічних службовців (10 осіб).



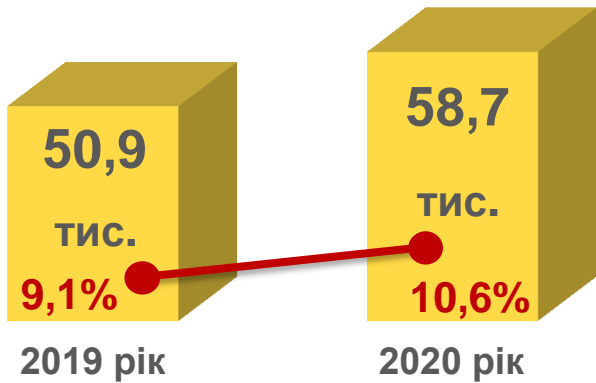
Зайняте населення у віці 15-70 років (чисельність та рівень)



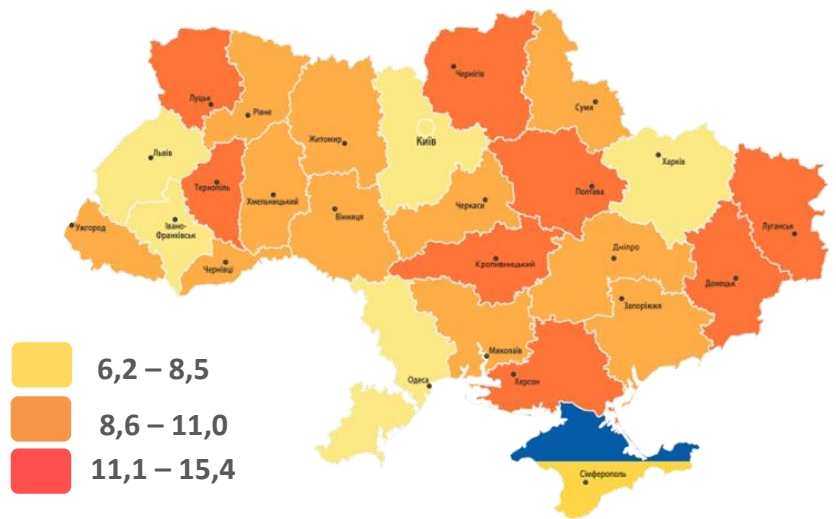
Рівень зайнятості, %



Безробітне населення у віці 15-70 років (чисельність та рівень за МОП)



Рівень безробіття, %



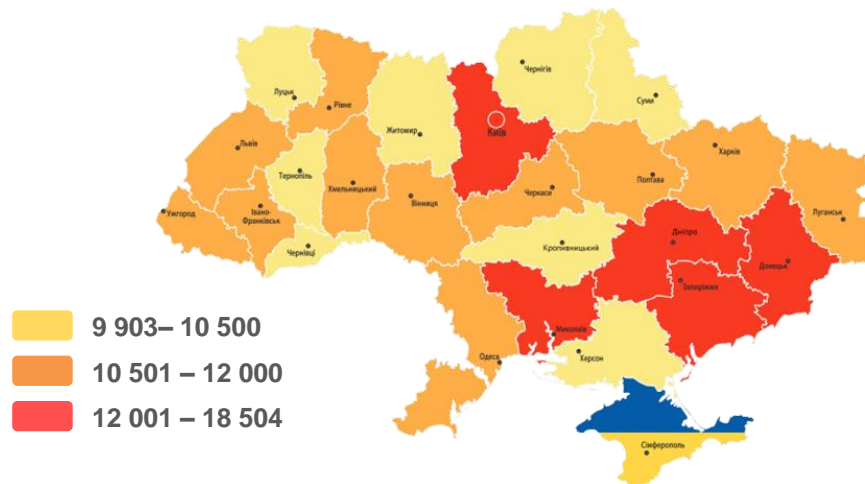


У лютому 2021 року середній розмір заробітної плати становив – 11,0 тис. грн.

За видами економічної діяльності



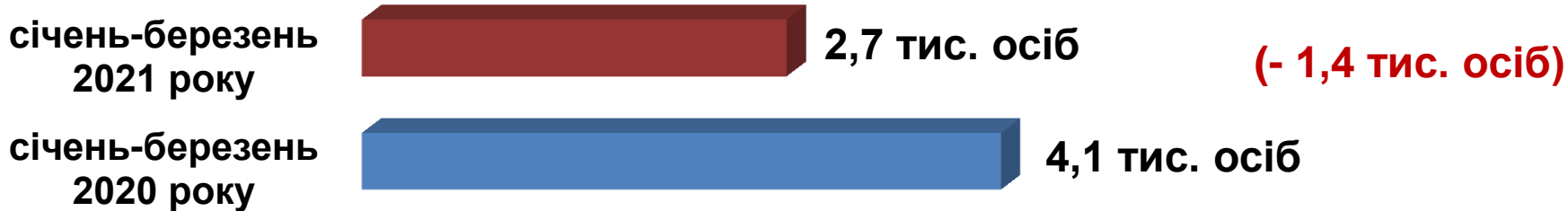
За регіонами



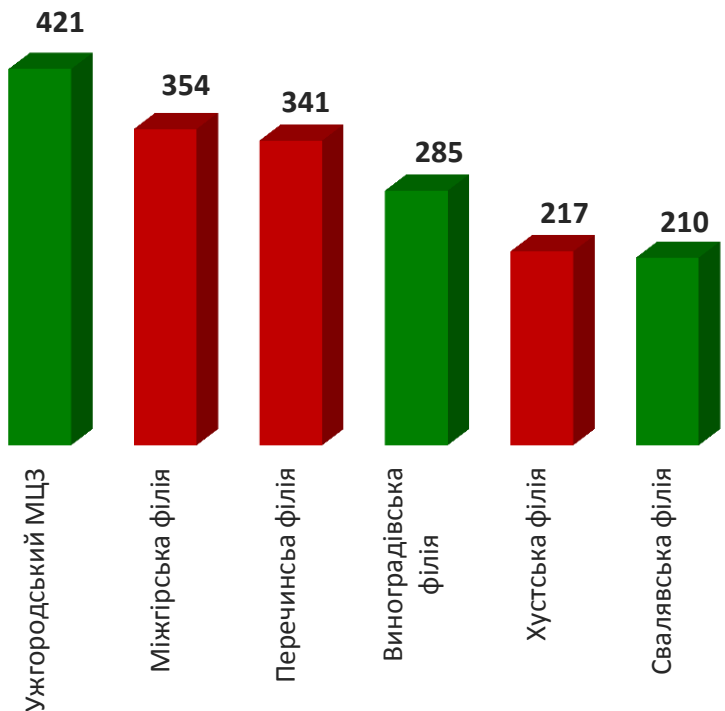
За видами промислової діяльності



За результатами державного статистичного спостереження "Обстеження підприємств із питань статистики праці", яким охоплені юридичні особи та відокремлені підрозділи юридичних осіб із кількістю найманих працівників 10 і більше осіб.



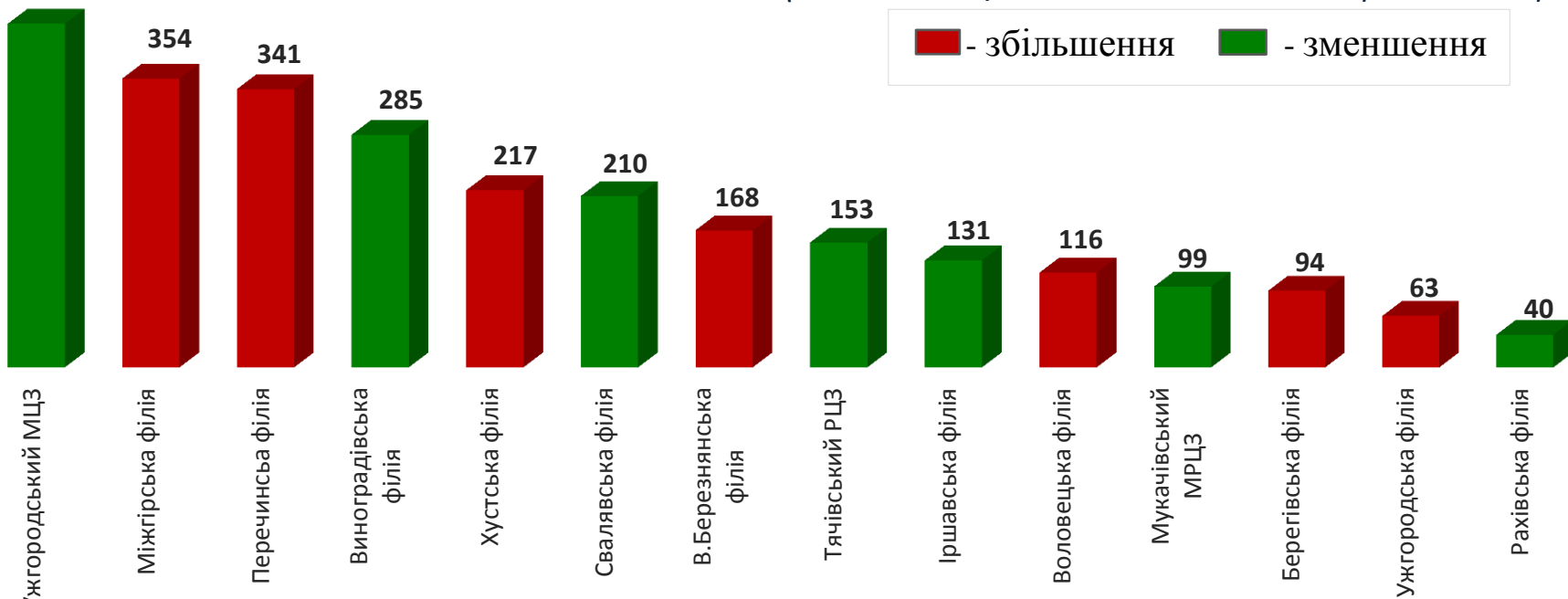
За районами, (осіб)



Зміна значення

(збільшення/зменшення до січня-березня 2020 року)

■ - збільшення ■ - зменшення





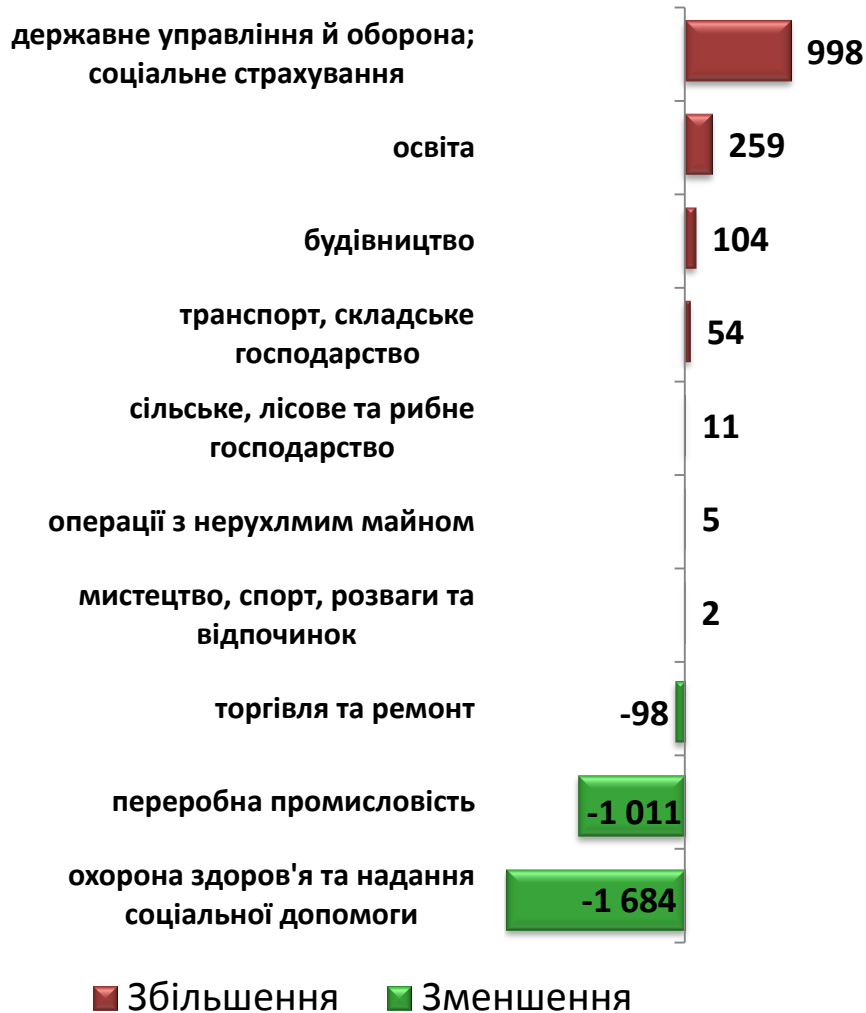
Кількість осіб, попереджених про заплановане масове вивільнення за видами економічної діяльності у січні-березні 2021 року

Кількість осіб



Зміна значення

(збільшення/зменшення до січня-березня 2020 року)





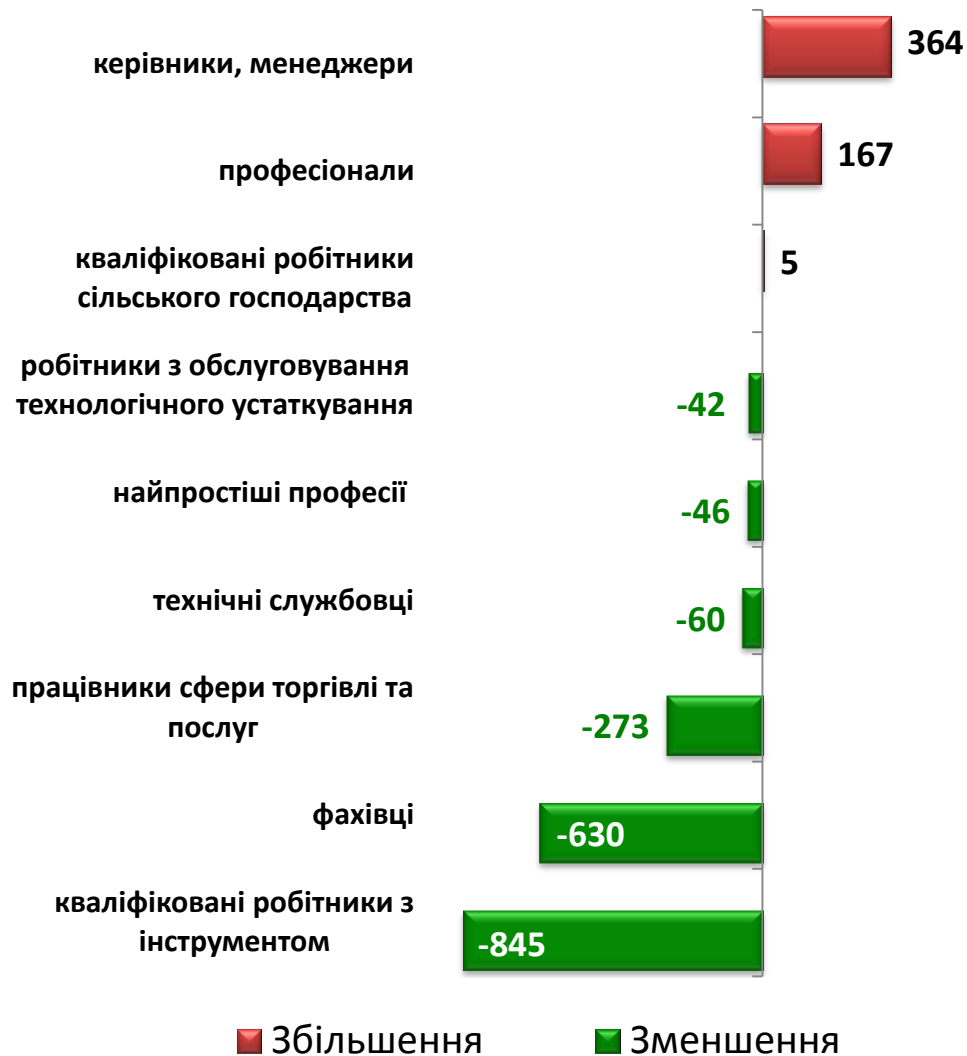
Кількість осіб, попереджених про заплановане масове вивільнення за професійними групами у січні-березні 2021 року

Кількість осіб



Зміна значення

(збільшення/зменшення до січня-березня 2020 року)





Надання послуг Закарпатською обласною службою зайнятості протягом січня-березня 2021 року

❖ **Всього отримували послуги**

33,3 тис. осіб

з них, мали статус безробітного

11,9 тис. осіб

❖ **Працевлаштовано**

3,1 тис. осіб

з них, безробітних

1,3 тис. осіб

❖ **Проходили професійне навчання**

369 осіб

з них, в ЦПТО

1 особа

❖ **Брали участь у громадських роботах та інших роботах тимчасового характеру**

186 осіб

❖ **Отримували допомогу по безробіттю**

10,8 тис. осіб

❖ **Кількість роботодавців, які співпрацювали з центрами зайнятості**

1,7 тис. од.

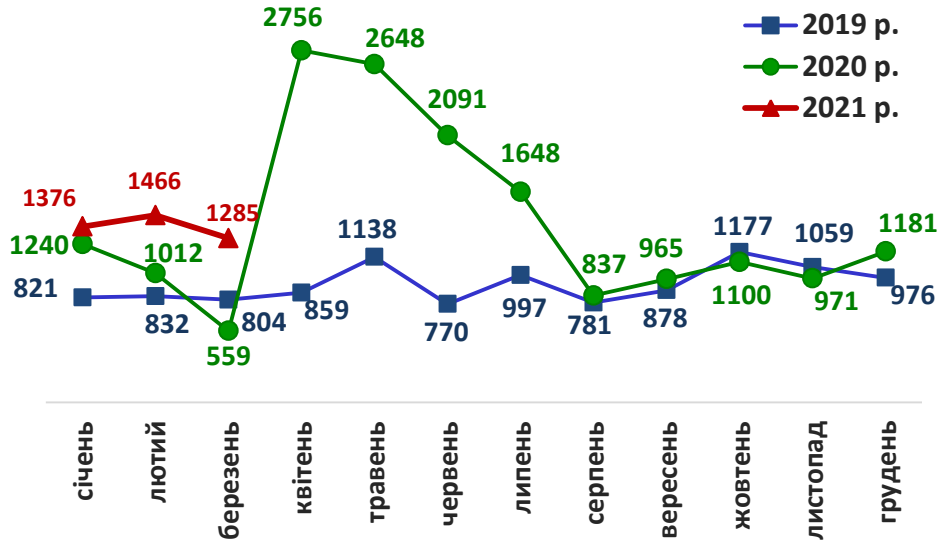
❖ **Кількість вакансій**

4,9 тис. од.

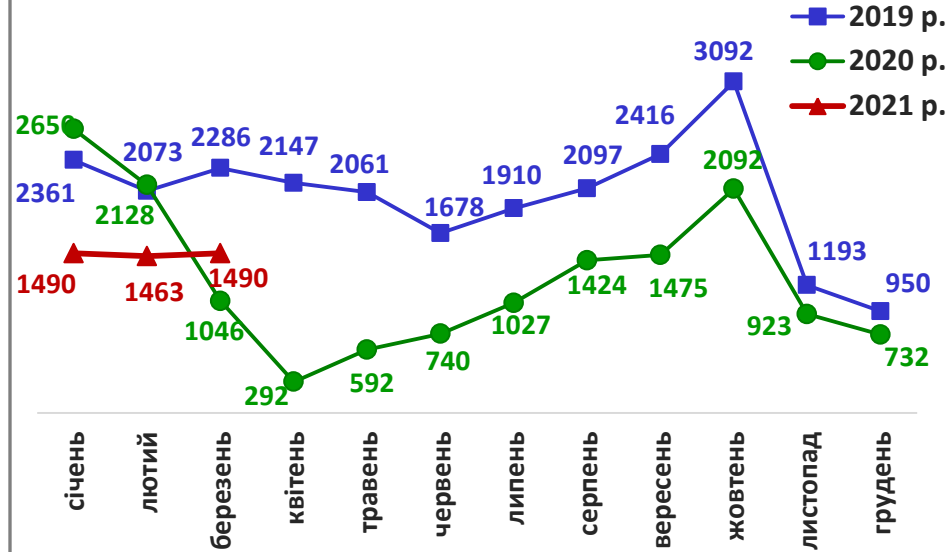


Закарпатська область

Кількість зареєстрованих безробітних, осіб

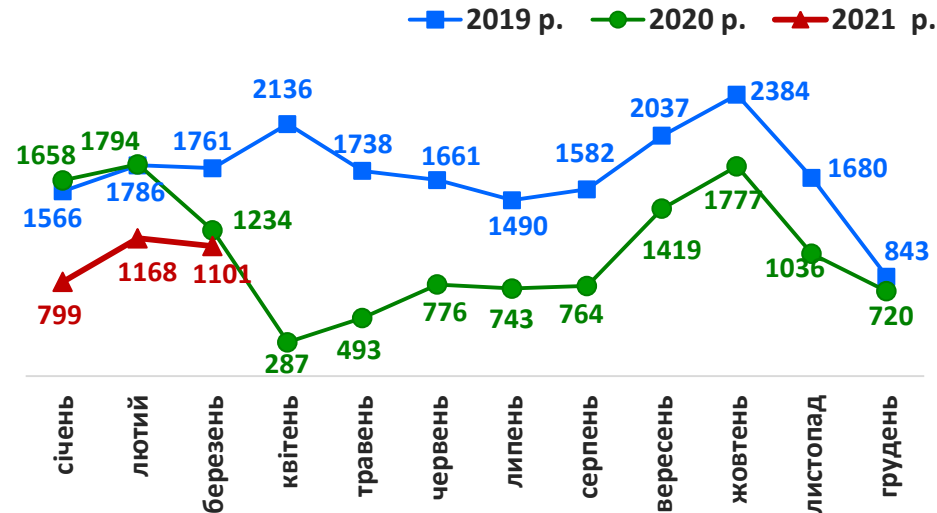


Кількість зареєстрованих вакансій, од.

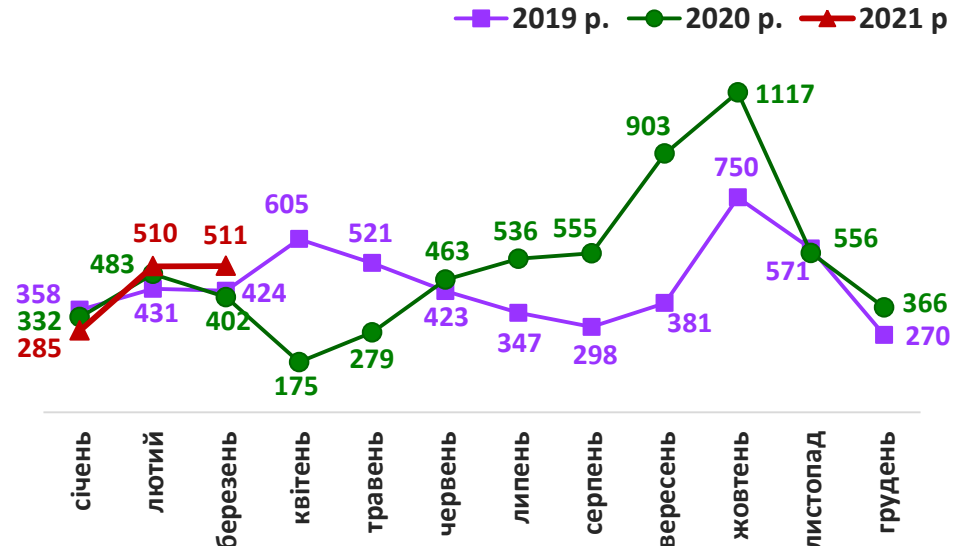


Кількість працевлаштованих осіб

(включаючи осіб, працевлаштованих до набуття статусу безробітного)



Кількість працевлаштованих безробітних, осіб





За видами економічної діяльності



За професійними групами



Станом на **1 квітня 2021 року**
(у порівнянні з відповідною датою 2020 року)

Всього отримували послуги
Закарпатської обласної служби
зайнятості

27,1
тис. осіб **+18%**

Кількість безробітних
зареєстрованих в Закарпатській
обласній службі зайнятості

7,5
тис. осіб **+45%**

Кількість безробітних, які
отримували допомогу по безробіттю

6,6
тис. осіб **+46%**

Кількість вакансій (З-ПН)

1,2
тис. од. **+12%**

Кількість безробітних
на 1 вакансію

6 осіб **+1**
особа



За статтю

69,4%

30,6%

■ жінки

■ чоловіки

За віковими групами

29,1%

27,4%

43,5%

■ до 35 років

■ 35-44 років

■ понад 45 років

За освітою

вища;
45,3%

7,6
ТИС.

загальна
середня;
34,5%

професійно-
технічна;
20,2%

Особливі категорії

105 осіб
(1,4%)

учасники АТО

28 осіб
(0,4%)

внутрішньо
переміщені особи

318 осіб
(4,3%)

особи з інвалідністю

1 442
особи
(19,3%)

особи, яким
залишилося 10 і
менше років до пенсії

75 осіб
(1,0%)

випускники
навчальних закладів



За видами економічної діяльності

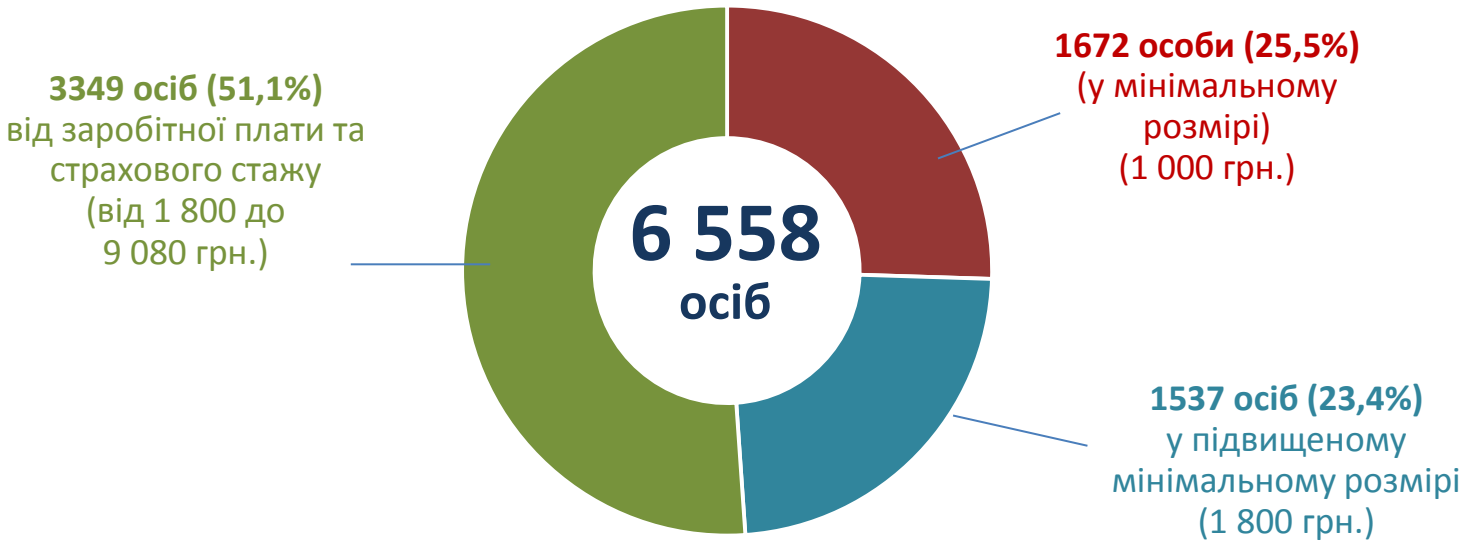


За професійними групами

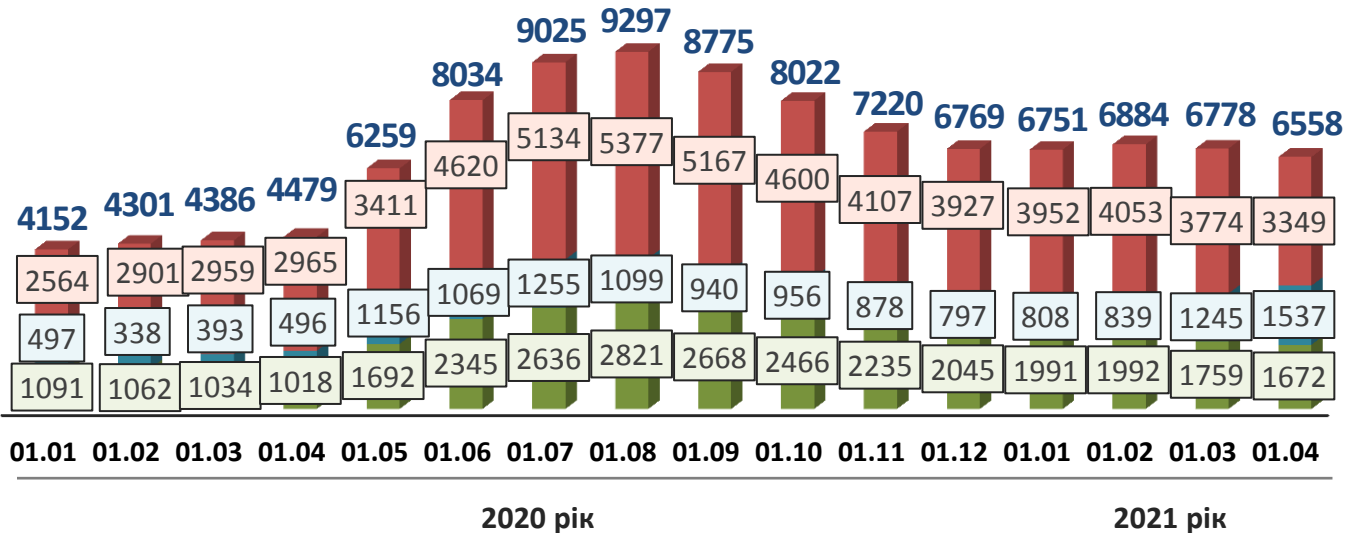




Структура безробітних, які отримували допомогу станом на кінець березня 2021 року



Кількість безробітних, які отримували допомогу, осіб



- від заробітної плати та страхового стажу²
- у підвищеному мінімальному розмірі
- у мінімальному розмірі



За видами економічної діяльності



За розмірами заробітної плати



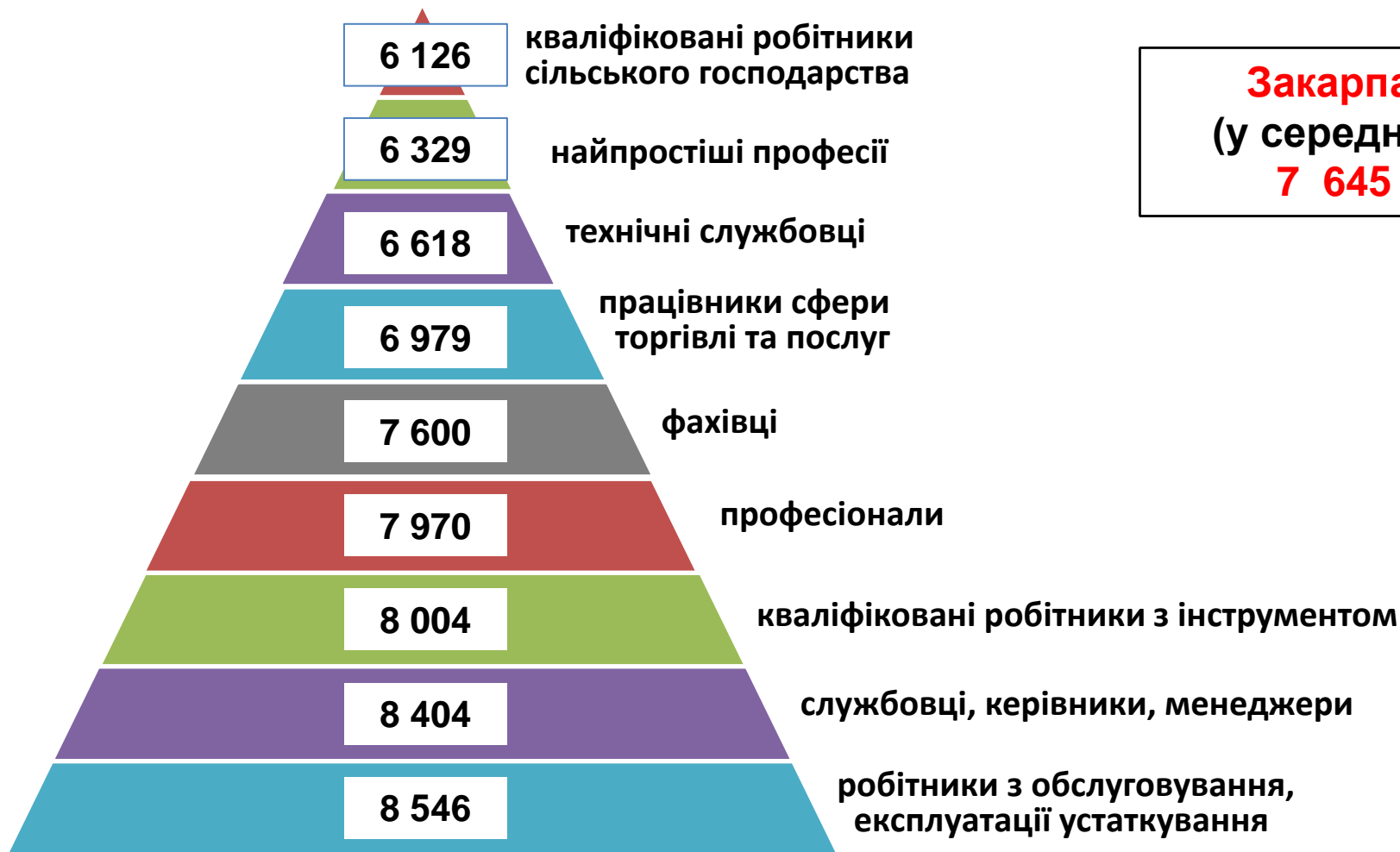
За професійними групами



Найбільш популярні професії на ринку праці

Професійні групи	Назва професії	
працівники сфери торгівлі та послуг	<ul style="list-style-type: none"> ✓ продавець, ✓ кухар, ✓ охоронник, 	<ul style="list-style-type: none"> ✓ офіціант, ✓ бармен, ✓ покоївка
робітники з обслуговування, експлуатації устаткування та машин	<ul style="list-style-type: none"> ✓ водій автотранспортних засобів, ✓ складальник, ✓ оператор швацького устаткування, ✓ оператор автоматичної лінії підготовки та паяння, 	<ul style="list-style-type: none"> ✓ оператор котельні, ✓ слюсар-складальник радіоелектронної апаратури та приладів, ✓ дорожній робітник
кваліфіковані робітники з інструментом	<ul style="list-style-type: none"> ✓ швачка, ✓ в'язальник схемних джгутів, кабелів та шнурів, ✓ верстатник деревообробних верстатів, 	<ul style="list-style-type: none"> ✓ пекар, ✓ контролер якості, ✓ слюсар-ремонтник, ✓ монтер кабельного виробництва
некваліфіковані працівники	<ul style="list-style-type: none"> ✓ підсобний робітник, ✓ прибиральник службових приміщень, ✓ вантажник, 	<ul style="list-style-type: none"> ✓ сторож, ✓ укладальник-пакувальник, ✓ прибиральник територій, ✓ кухонний робітник
професіонали	<ul style="list-style-type: none"> ✓ спеціаліст державної служби, ✓ інспектор, ✓ вчитель, 	<ul style="list-style-type: none"> ✓ економіст ✓ спеціаліст-бухгалтер, ✓ вихователь
фахівці	<ul style="list-style-type: none"> ✓ бухгалтер ✓ сестра медична, 	<ul style="list-style-type: none"> ✓ фахівець, ✓ фармацевт
керівники, менеджери	<ul style="list-style-type: none"> ✓ начальник відділу, ✓ головний бухгалтер, 	<ul style="list-style-type: none"> ✓ керівник структурного підрозділу, ✓ менеджер (управитель) зі збуту
технічні службовці	<ul style="list-style-type: none"> ✓ адміністратор, ✓ листоноша (поштар), ✓ касир торговельного залу, 	<ul style="list-style-type: none"> ✓ діловод, ✓ оператор поштового зв'язку, ✓ обліковець

Заробітна плата у вакансіях
за професійними групами
станом на 1 квітня 2021 року, грн.

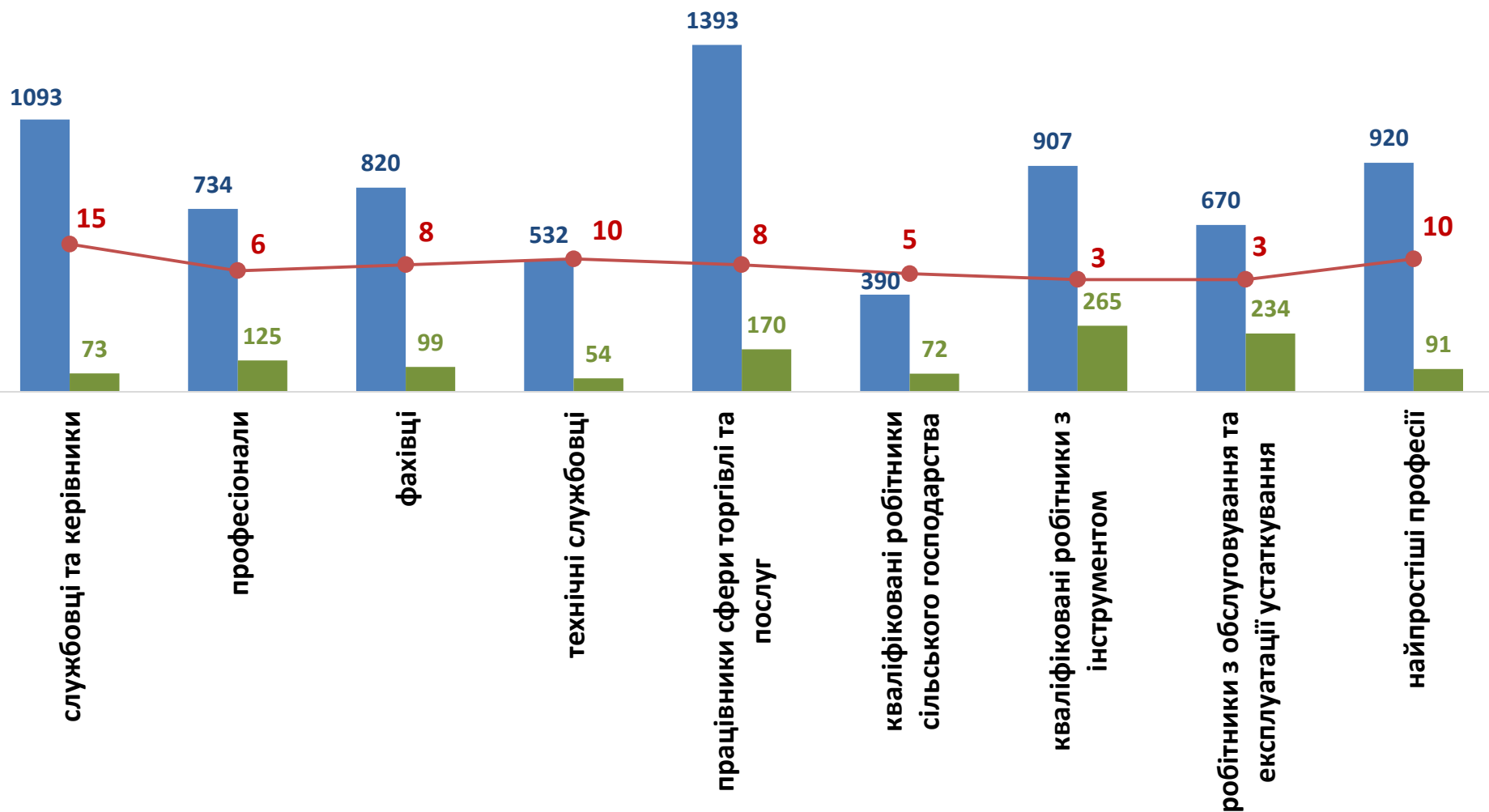


Закарпаття
(у середньому)
7 645 грн.

Кількість зареєстрованих безробітних, кількість вакансій та кількість претендентів на 1 вакансію, станом на 1 квітня 2021 р.



За професійними групами



■ кількість безробітних, осіб

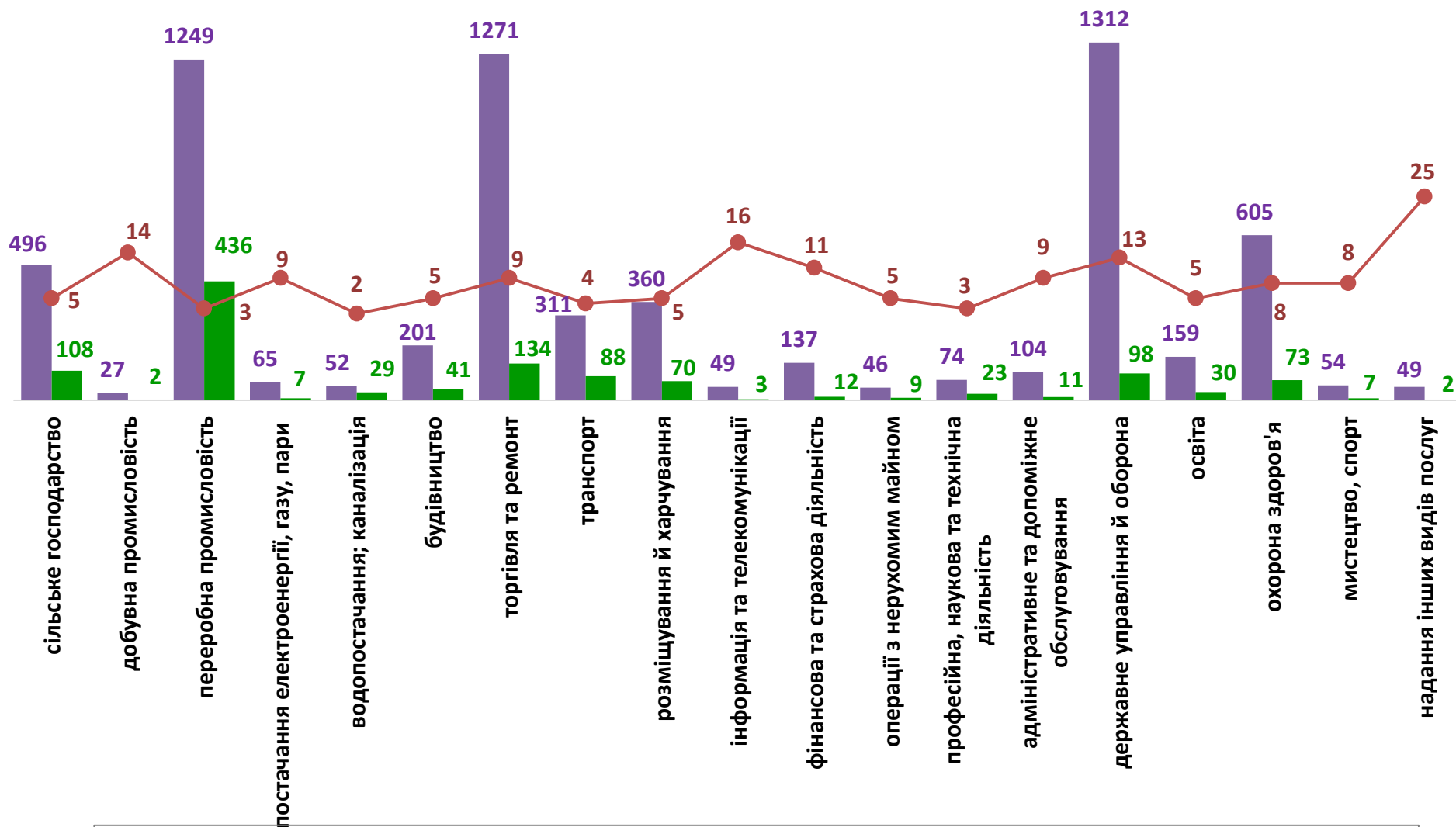
■ кількість вакансій, од.

● навантаження на 1 вакансію, осіб

Кількість зареєстрованих безробітних, кількість вакансій та кількість претендентів на 1 вакансію, станом на 1 квітня 2021 р.



За видами економічної діяльності



■ кількість безробітних, осіб

■ кількість вакансій, од.

● навантаження на 1 вакансію, осіб