



**СИТУАЦІЯ НА РИНКУ ПРАЦІ
ТА ДІЯЛЬНІСТЬ
ЗАКАРПАТСЬКОЇ ОБЛАСНОЇ
СЛУЖБИ ЗАЙНЯТОСТІ
у січні-березні 2022 року**

zak.dcz.gov.ua

Щодо зайнятості населення. За даними Державної служби статистики України, кількість зайнятого населення в Закарпатській області у віці 15-70 років у середньому за 2021 рік у порівнянні з 2020 роком, скоротилася на 9,2 тис. осіб та становила 483,5 тис. осіб. Рівень зайнятості населення у віці 15-70 років скоротився з 53,7% до 52,8%.

Щодо зайнятості населення у неформальному секторі економіки. Кількість громадян у віці 15-70 років, зайнятих у неформальному секторі економіки, за 2021 рік у порівнянні з 2020 роком, зменшилась на 8,0 тис. осіб та становила 70,6 тис. осіб, або 14,6% усіх зайнятих громадян.

Щодо обсягів безробіття (за методологією МОП). Кількість безробітного населення (за методологією МОП) у віці 15-70 років за 2021 рік у порівнянні з 2020 роком, зросла на 1,9 тис. осіб та становила 60,6 тис. осіб. Рівень безробіття населення (за методологією МОП) у віці 15-70 років зріс з 10,6% до 11,1% робочої сили.

Щодо розміру середньої заробітної плати штатних працівників у січні 2022 року. Середній розмір заробітної плати штатних працівників в Закарпатській області у січні 2022 року, порівняно з відповідним місяцем минулого року, зріс на 16,3% та становив 12,1 тис. гривень.

Серед видів економічної діяльності, найвищою заробітна плата була у державному управлінні й обороні, обов'язковому соціальному страхуванні (15,1 тис. грн.), у фінансовій та страховій діяльності (14,6 тис. грн.), у транспортній галузі (13,0 тис. грн.). Найнижчою – у тимчасовому розміщенні й організації харчування (8,0 тис. грн.) та будівництві (7,4 тис. грн.).

У промисловості найвища заробітна плата пропонувалася у постачанні електроенергії, газу, пари та кондиційованого повітря (16,5 тис. грн.), а найнижча – у добувній промисловості (10,2 тис. грн.). У середньому по промисловості заробітна плата становила 12,8 тис. грн.

Ситуація на ринку праці

Щодо запланованого масового вивільнення працівників. У січні-березні 2022 року роботодавцями було подано інформацію про заплановане масове вивільнення 585 працівників, що у 4,6 раза (на 2,1 тис. осіб) менше, ніж у відповідному періоді минулого року. Найбільша кількість попереджених про заплановане масове вивільнення у м. Ужгород (211 осіб) та у Воловецькому районі (140 осіб).

Із загальної кількості попереджених про масове вивільнення 36,8% (215 осіб) становили працівники державного управління й оборони, обов'язкового соціального страхування, 23,2% (136 осіб) – переробної промисловості, 19,8% (116 осіб) – сфери охорони здоров'я.

Щодо надання послуг Закарпатською обласною службою зайнятості. Послугами Закарпатської обласної служби зайнятості у січні-березні 2022 року скористалися 6,9 тис. зареєстрованих безробітних, що на 41,8% (5,0 тис. осіб) менше, ніж у січні-березні минулого року. Зокрема, зареєстровано з початку року 2,4 тис. осіб (зменшення на 42,1% або 1,2 тис. осіб). Допомогу по безробіттю отримували 6,3 тис. осіб (зменшення на 41,9% або 4,5 тис. осіб), з них призначено допомогу у січні-березні 2,2 тис. осіб.

За сприяння центрів зайнятості працевлаштовано 1,2 тис. осіб, зокрема, 1,1 тис. зареєстрованих безробітних.

За видами економічної діяльності, найбільше зареєстрованих безробітних працевлаштовано у переробній промисловості (34,0%), в оптовій та роздрібній торгівлі (18,0%), у державному управлінні й обороні (11,7%).

За професійними групами 22,0% працевлаштованих це кваліфіковані робітники з інструментом, 18,4% – працівники сфери торгівлі та послуг, 14,6% – некваліфіковані працівники, 12,7% – робітники з обслуговування, експлуатації устаткування та машин, 9,4% – фахівці, 8,3% – службовці, керівники, 7,5% – професіонали, 5,8% – технічні службовці.

У січні-березні 2022 року за сприяння Закарпатської обласної служби зайнятості 150 безробітних проходили професійне навчання. Зокрема, у центрах професійно-технічної освіти Державної служби зайнятості навчалися 6 осіб.

До громадських та інших робіт тимчасового характеру залучено 17 осіб.

Станом на 1 квітня 2022 року послуги служби зайнятості в Закарпатській області отримували 4,3 тис. осіб, які мали статус безробітного, що в 1,8 раза менше, ніж на відповідну дату минулого року. Отримували допомогу по безробіттю 3,6 тис. осіб, що в 1,8 раза менше, ніж на 1 квітня минулого року.

За статтю: у загальній кількості зареєстрованих безробітних, чоловіки становили – 1,2 тис. осіб (або 27,0%), жінки – 3,1 тис. осіб (або 73,0%).

За віковими групами: 25,7% зареєстрованих безробітних були у віці до 35 років; 30,8% – у віці від 35 до 45 років; 25,1% – у віці від 45 до 55 років; 18,4% – понад 55 років.

За освітою: 45,9% зареєстрованих безробітних мали вищу освіту, 17,8% – професійно-технічну, 36,3% – загальну середню освіту.

За видами економічної діяльності: серед зареєстрованих безробітних 20,0% раніше були зайняті у торгівлі та ремонті автотранспортних засобів, 17,8% – у державному управлінні, обороні, обов'язковому соціальному страхуванні, 13,2% – у переробній промисловості, 12,4% – у сільському, лісовому, рибному господарстві.

За професійними групами, серед зареєстрованих безробітних переважають :

- працівники сфери торгівлі та послуг – 18,2% (продавці, кухарі, молодші медичні сестри, помічники вихователя, соціальні робітники);
- представники найпростіших професій – 14,3% (підсобні робітники, прибиральники, сторожі, комірники, кухонні робітники);
- службовці та керівники – 12,3% (головні бухгалтери, завідувачі господарства, директори підприємств, менеджери (управителі), керівники гуртків);
- фахівці – 12,1% (бухгалтери, сестри медичні, вихователі, фахівці);
- професіонали – 10,7% (спеціалісти державної служби, вчителі, економісти);
- робітники з обслуговування технологічного устаткування – 9,8% (водії, оператори заправних станцій, складальники виробів з деревини, дорожні робітники);
- кваліфіковані робітники з інструментом – 9,0% (в'язальники схемних джгутів, пекарі, швачки);
- кваліфіковані робітники сільського господарства – 8,7% (робітники на лісокультурних (лісогосподарських) роботах).

Ситуація на ринку праці

Станом на 1 квітня 2022 року кількість вакансій, заявлених роботодавцями до базових центрів та філій Закарпатської обласної служби зайнятості становила 581 одиницю, що вдвічі менше, ніж на відповідну дату минулого року.

За видами економічної діяльності, більшість вакансій налічувалась на підприємствах переробної промисловості (34,1%), в оптовій та роздрібній торгівлі (10,8%), у сільському, лісовому та рибному господарстві (9,8%), у тимчасовому розміщенні й організації харчування (9,5%), у транспортній галузі (9,3%).

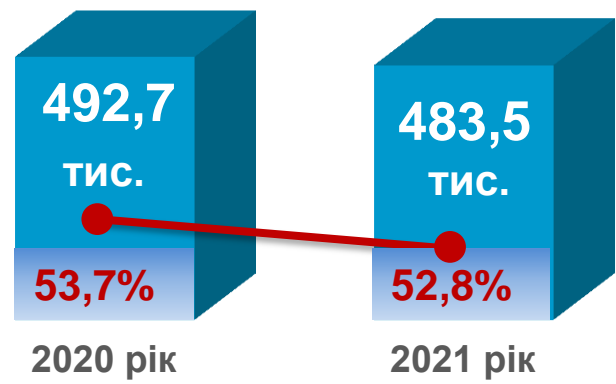
У професійному розрізі, найбільше вакансій подано для працевлаштування:

- 28,0% кваліфікованих робітників з інструментом (швачок, в'язальників схемних джгутів, кабелів і шнурів, верстатників деревообробних верстатів, монтерів кабельного виробництва, слюсарів-сантехніків, слюсарів-ремонтників);
- 17,0% працівників сфери торгівлі та послуг (продавців, кухарів, офіціантів, покоївок, охоронників);

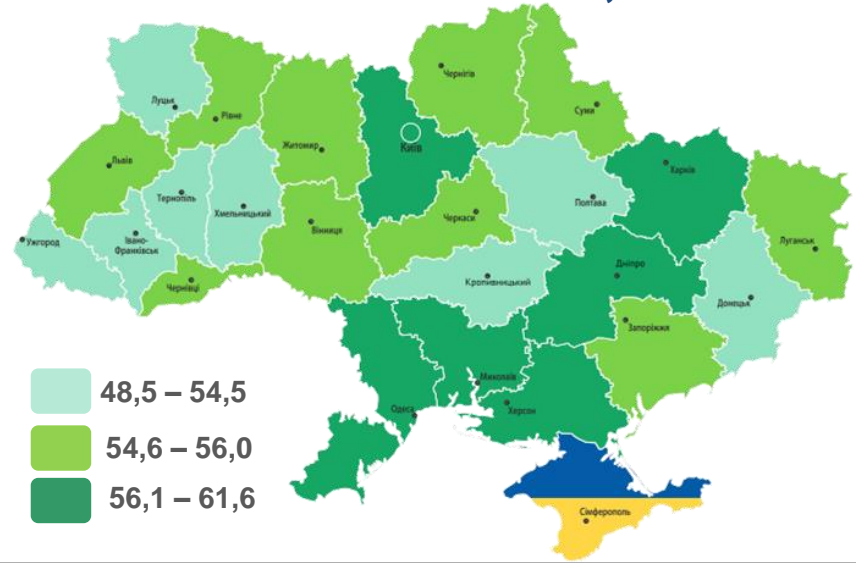
- 13,3% робітників з обслуговування, експлуатації устаткування та машин (водіїв автотранспортних засобів, складальників, дорожніх робітників, трактористів, машиністів екскаватора);
- 8,8% професіоналів (інспекторів, фармацевтів);
- 8,3% некваліфікованих працівників (підсобних робітників, прибиральників виробничих та службових приміщень, кухонних робітників, вантажників, прибиральників територій);
- 7,7% фахівців (бухгалтерів, сестер медичних, електриків дільниці, механіків);
- 7,1% кваліфікованих робітників сільського господарства (робітників на лісокультурних (лісогосподарських) роботах);
- 5,0% технічних службовців (операторів поштового зв'язку, листонош, адміністраторів);
- 4,8% керівників, менеджерів (головних бухгалтерів, менеджерів (управителів) зі збуту, начальників відділів поштового зв'язку).




Зайняте населення у віці 15-70 років (чисельність та рівень)



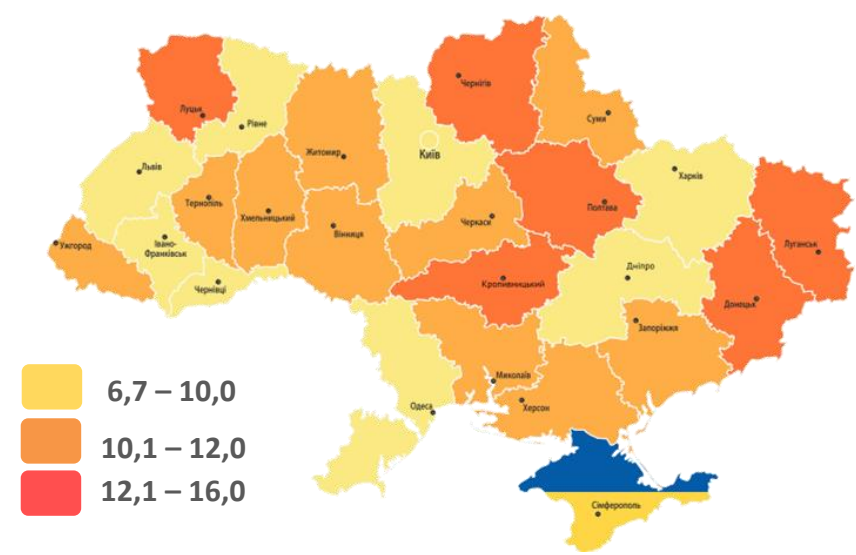
Рівень зайнятості, %



Безробітне населення у віці 15-70 років (чисельність та рівень за МОП)



Рівень безробіття, %



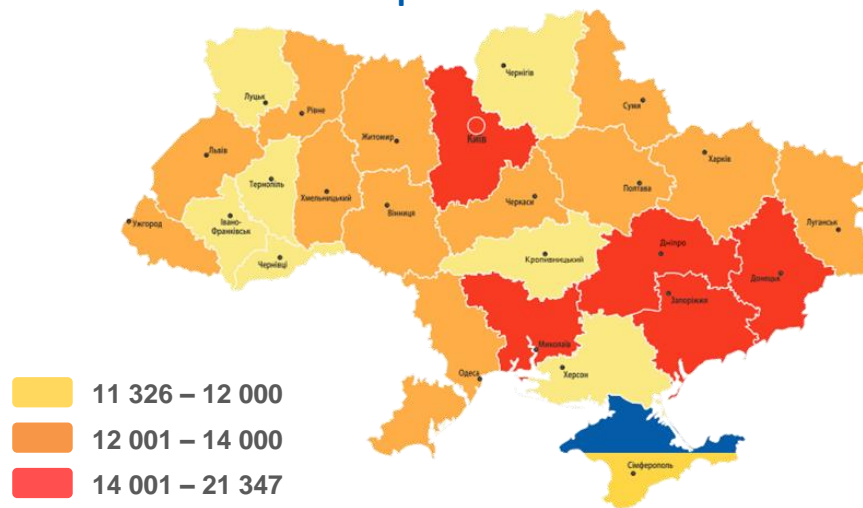


У січні 2022 року середній розмір заробітної плати становив – 12,1 тис. грн.

За видами економічної діяльності



За регіонами

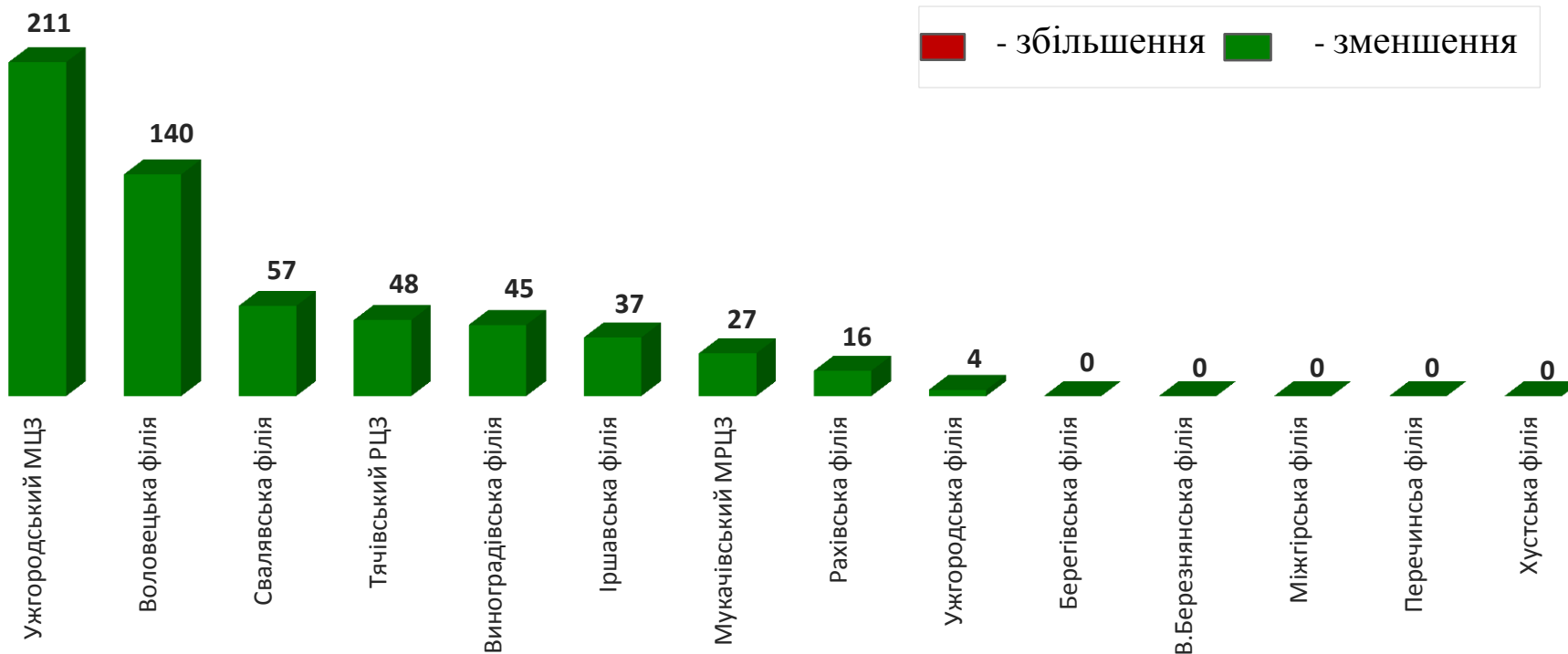


За видами промислової діяльності





За філіями та базовими центрами (осіб)



Зміна значення

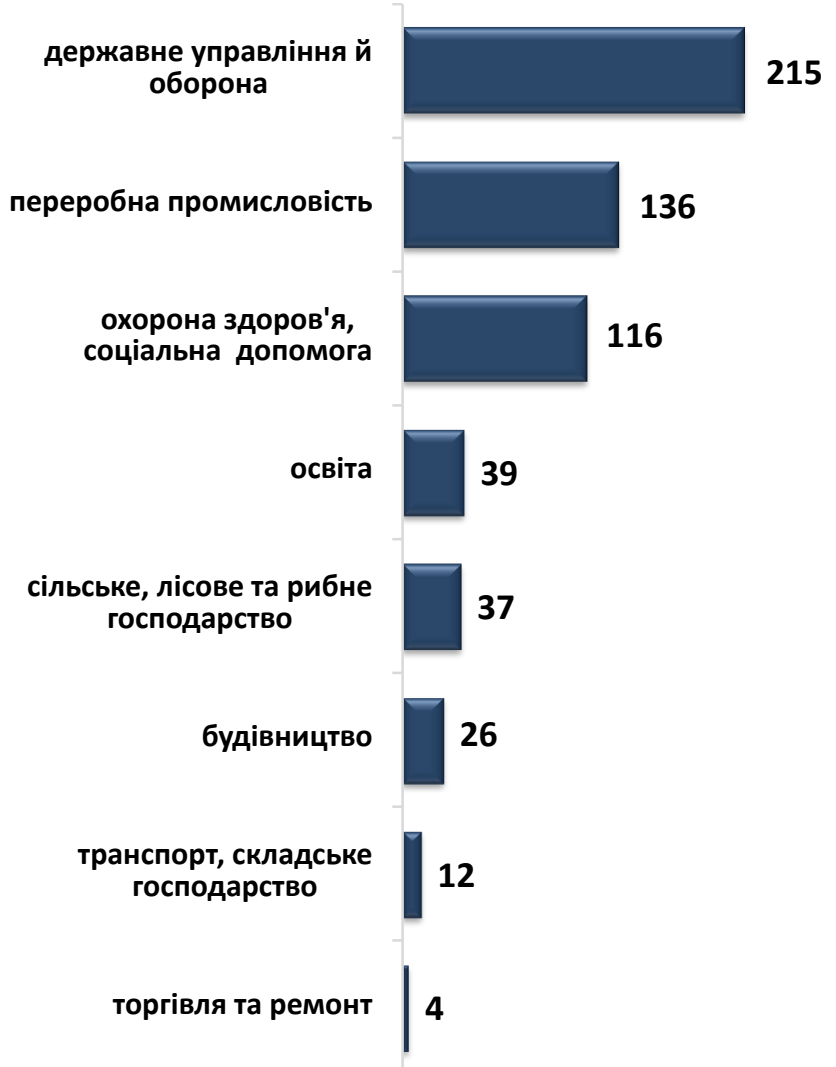
(збільшення/зменшення до січня-березня 2021 року)





Кількість осіб, попереджених про заплановане масове вивільнення за видами економічної діяльності у січні-березні 2022 року

Кількість осіб



Зміна значення

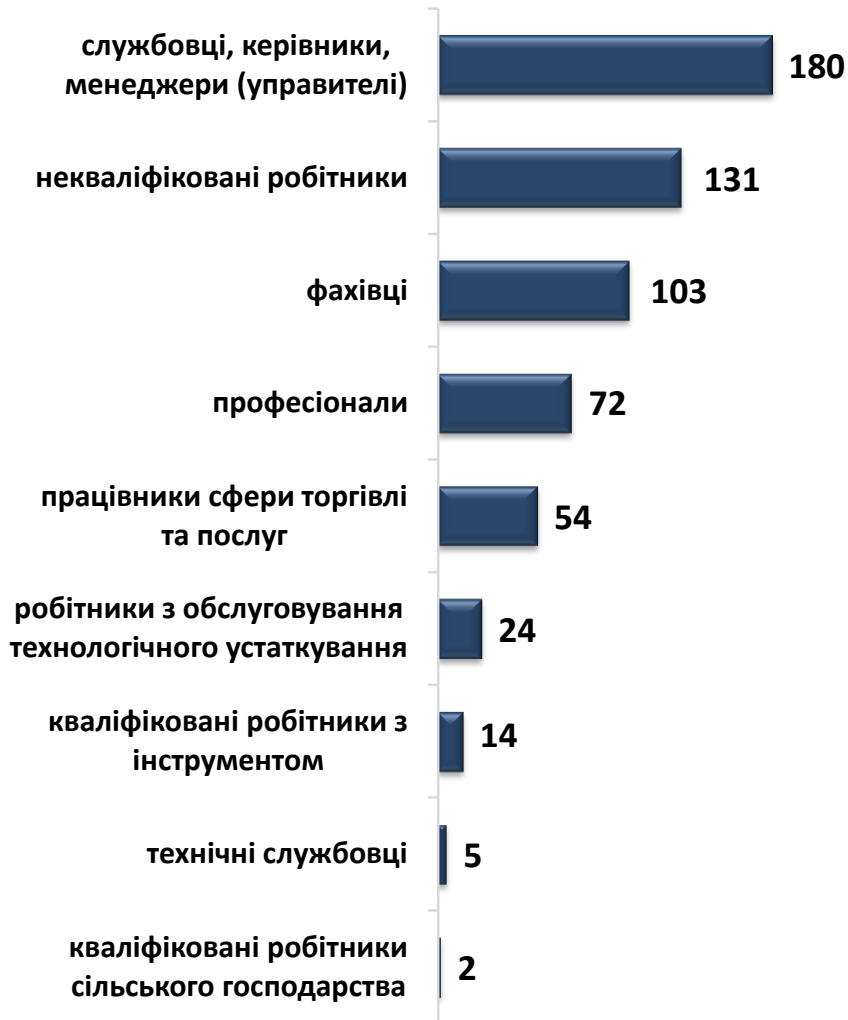
(збільшення/зменшення до січня-березня 2021 року)





Кількість осіб, попереджених про заплановане масове вивільнення за професійними групами у січні-березні 2022 року

Кількість осіб



Зміна значення

(збільшення/зменшення до січня-березня 2021 року)



Надання послуг
Закарпатською обласною службою зайнятості
протягом січня-березня 2022 року



❖ Мали статус безробітного

6,9 тис. осіб

❖ Працевлаштовано

1,2 тис. осіб

з них, безробітних

1,1 тис. осіб

❖ Проходили професійне навчання

150 осіб

з них, в ЦПТО

6 осіб

❖ Брали участь у громадських роботах та інших роботах тимчасового характеру

17 осіб

❖ Отримували допомогу по безробіттю

6,3 тис. осіб

❖ Кількість роботодавців, які співпрацювали з центрами зайнятості

981 од.

❖ Кількість вакансій

2,2 тис. од.



За видами економічної діяльності



За професійними групами





За статтю

73,0%

27,0%

■ жінки

■ чоловіки

За віковими групами

25,7%

30,8%

43,5%

■ до 35 років

■ 35-45 років

■ понад 45 років

За освітою

вища;
45,9%

4,3
ТИС.

загальна
середня;
36,3%

професійно-
технічна;
17,8%

Особливі категорії

34 особи
(0,8%)

учасники АТО

13 осіб
(0,3%)

внутрішньо
переміщені особи

245 осіб
(5,7%)

особи з інвалідністю

834 особи
(19,6%)

особи, яким
залишилося 10 і
менше років до пенсії

42 особи
(1,0%)

випускники
навчальних закладів

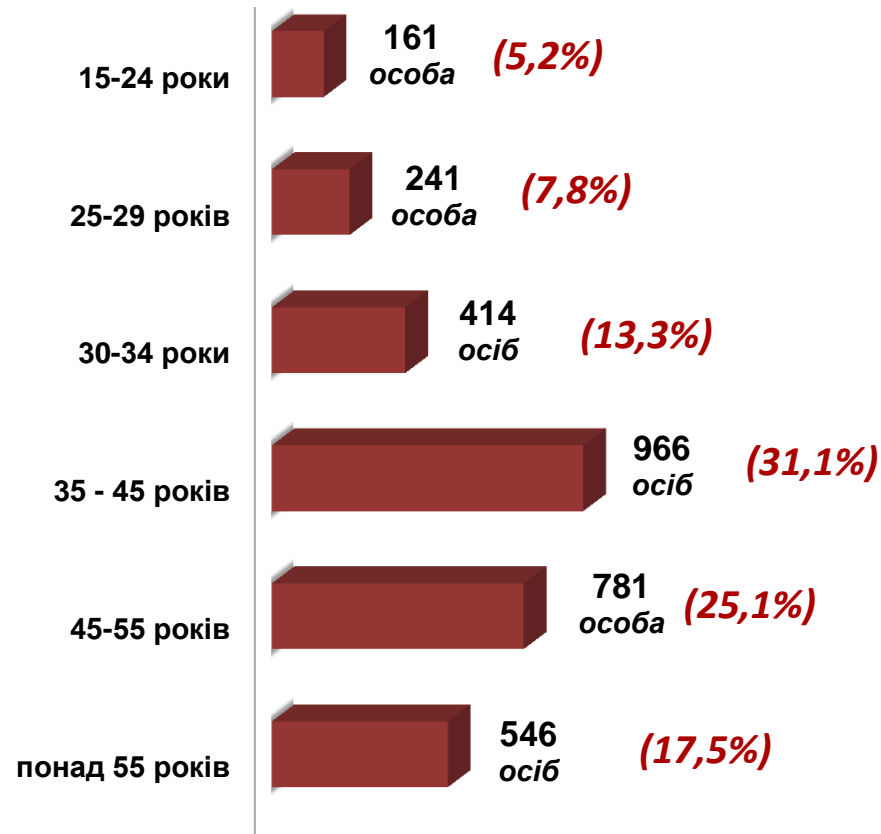
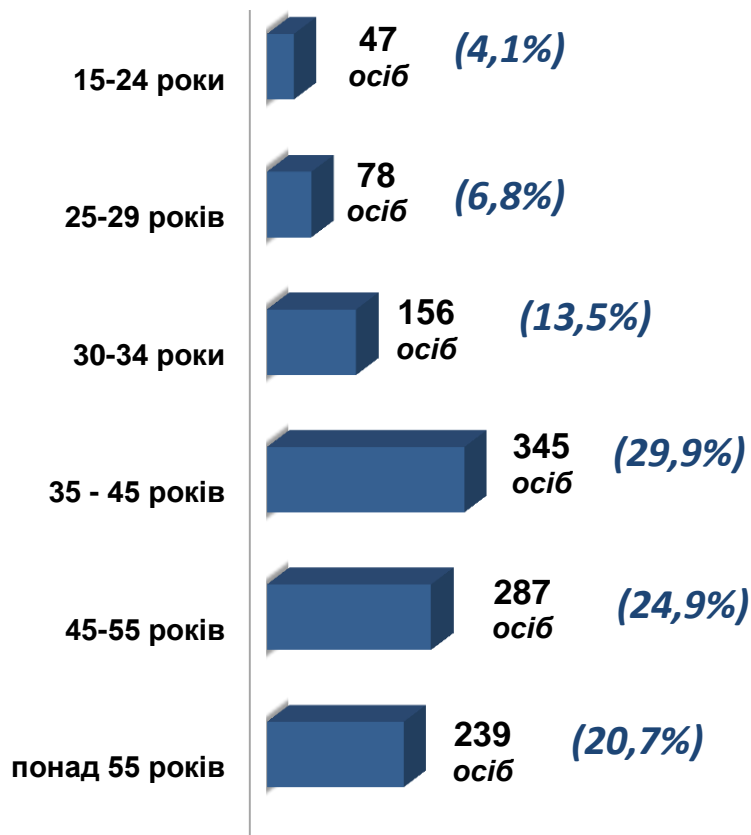
Структура зареєстрованих безробітних станом на 1 квітня 2022 року (за віковими групами)



1 152 чоловіків



3 109 жінок



Структура безробітних,
zareєстрованих у центрах зайнятості,
станом на 1 квітня 2022 року, %

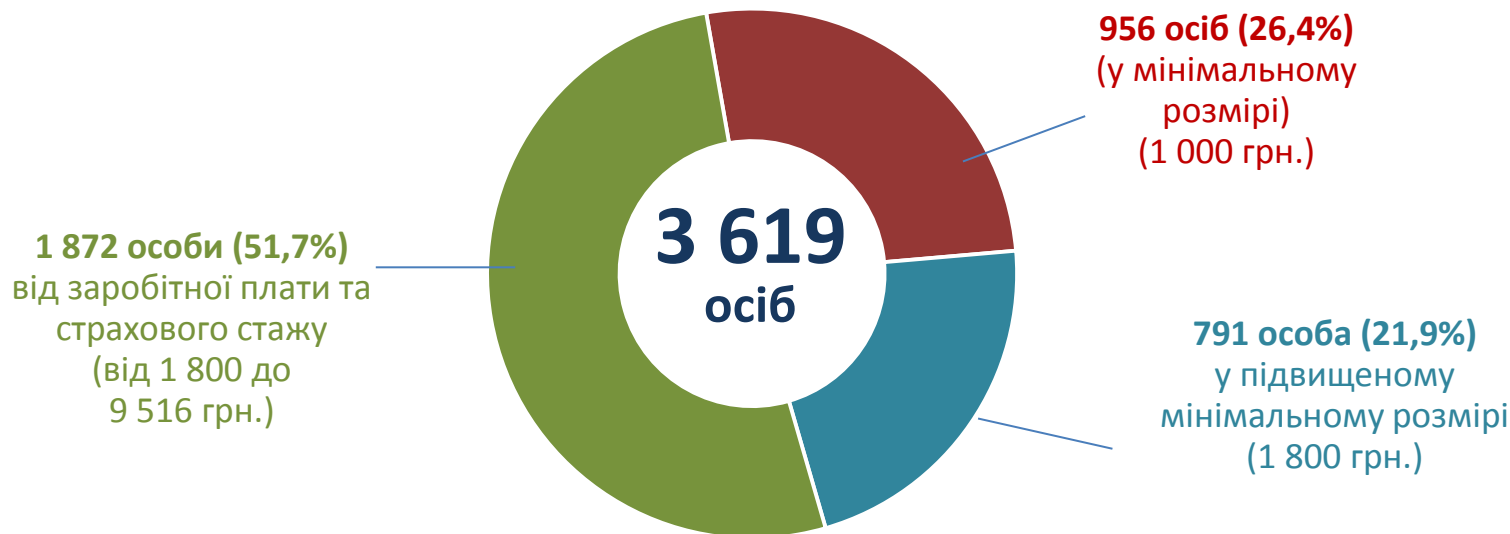
За видами економічної діяльності



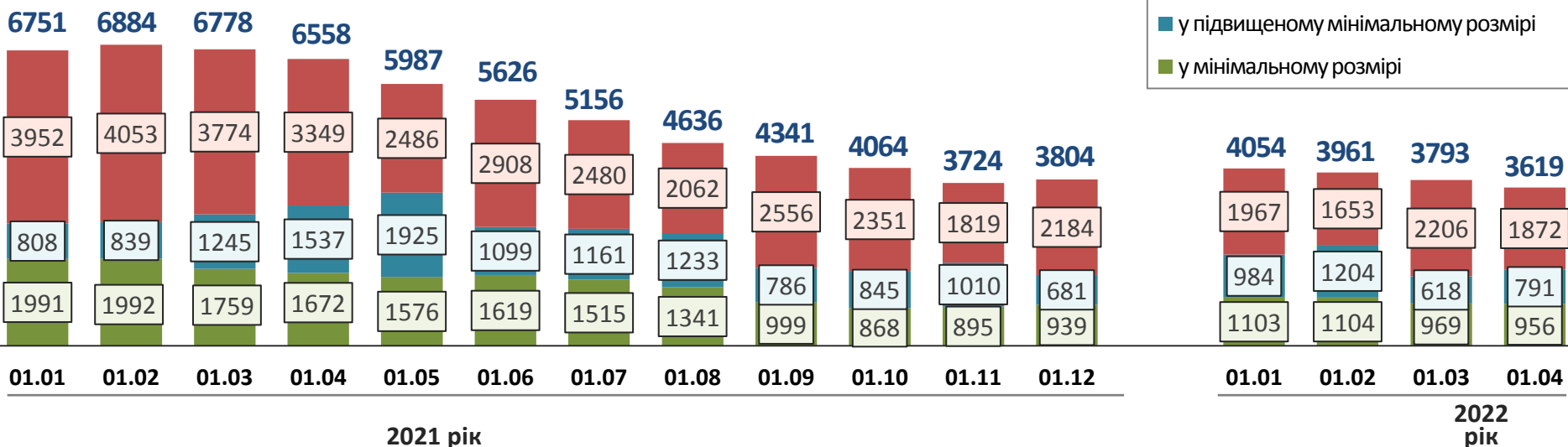
За професійними групами



Структура безробітних, які отримували допомогу станом на кінець березня 2022 року



Кількість безробітних, які отримували допомогу, осіб





За видами економічної діяльності



За розмірами заробітної плати




За професійними групами



Найбільш популярні професії на ринку праці

Професійні групи	Назва професії
кваліфіковані робітники з інструментом	<ul style="list-style-type: none"> ✓ в'язальник схемних джгутів, ✓ кабелів та шнурів, ✓ швачка, ✓ верстатник деревообробних верстатів, ✓ монтер кабельного виробництва
працівники сфери торгівлі та послуг	<ul style="list-style-type: none"> ✓ продавець, ✓ кухар, ✓ офіціант, ✓ бармен, ✓ охоронник, ✓ соціальний робітник
робітники з обслуговування, експлуатації устаткування та машин	<ul style="list-style-type: none"> ✓ водій автотранспортних засобів, ✓ оператор автоматичної лінії підготовки та паяння, ✓ складальник, ✓ тракторист, ✓ оператор швацького устаткування
некваліфіковані працівники	<ul style="list-style-type: none"> ✓ підсобний робітник, ✓ прибиральник службових приміщень, ✓ вантажник, ✓ кухонний робітник, ✓ прибиральник виробничих приміщень, ✓ прибиральник територій
фахівці	<ul style="list-style-type: none"> ✓ бухгалтер, ✓ сестра медична, ✓ фахівець, ✓ експедитор
професіонали	<ul style="list-style-type: none"> ✓ спеціаліст державної служби, ✓ фармацевт, ✓ вчитель, ✓ інспектор
керівники, менеджери	<ul style="list-style-type: none"> ✓ менеджер (управитель) зі збуту, ✓ головний бухгалтер, ✓ начальник відділу поштового зв'язку
технічні службовці	<ul style="list-style-type: none"> ✓ адміністратор, ✓ листоноша (поштар), ✓ касир торговельного залу, ✓ оператор поштового зв'язку
кваліфіковані робітники сільського господарства	<ul style="list-style-type: none"> ✓ робітник на лісокультурних роботах, ✓ лісоруб

Заробітна плата у вакансіях
за професійними групами
станом на 1 квітня 2022 року, грн.

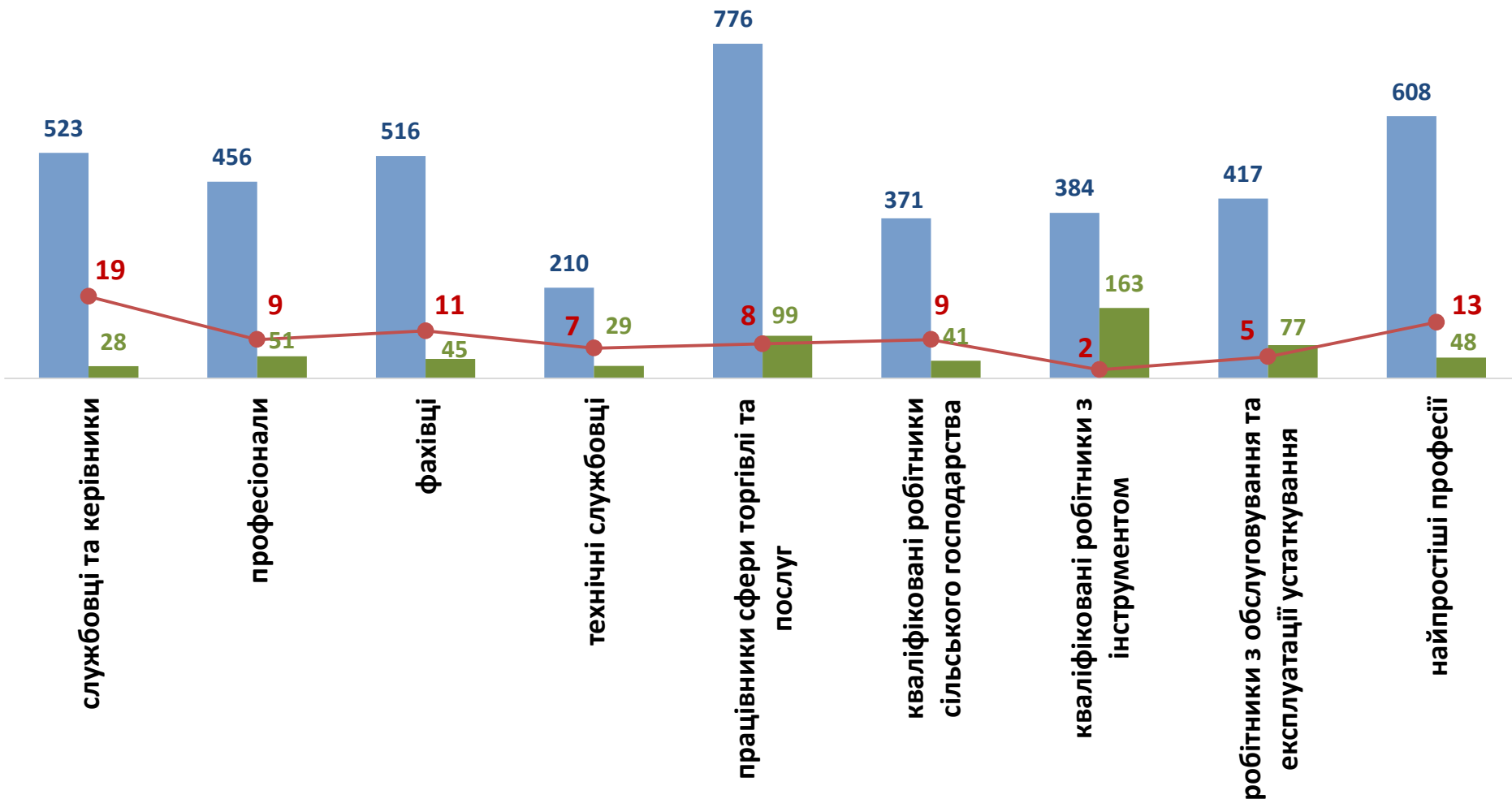


Закарпаття
(у середньому)
8 484 грн.

Кількість зареєстрованих безробітних, кількість вакансій та кількість претендентів на 1 вакансію, станом на 1 квітня 2022 р.



За професійними групами



■ кількість безробітних, осіб

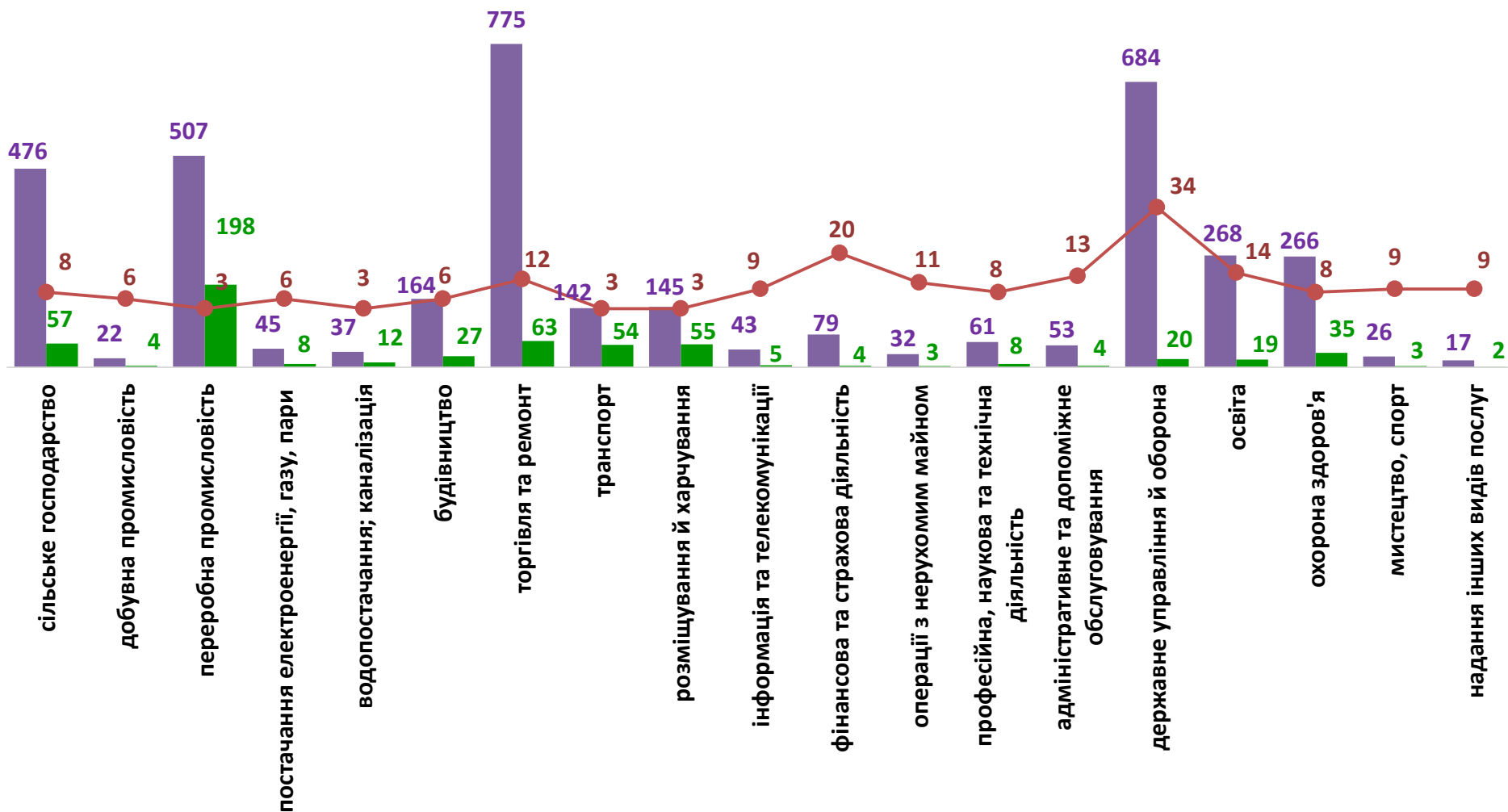
■ кількість вакансій, од.

● навантаження на 1 вакансію, осіб

Кількість зареєстрованих безробітних, кількість вакансій та кількість претендентів на 1 вакансію, станом на 1 квітня 2022 р.



За видами економічної діяльності



■ кількість безробітних, осіб

■ кількість вакансій, од.

● навантаження на 1 вакансію, осіб