



**СИТУАЦІЯ НА РИНКУ ПРАЦІ
ТА ДІЯЛЬНІСТЬ
ЗАКАРПАТСЬКОЇ ОБЛАСНОЇ
СЛУЖБИ ЗАЙНЯТОСТІ
у січні-березні 2023 року**

zak.dcz.gov.ua

Щодо зайнятості та безробіття населення.

Інформація про зайнятість та безробіття населення (за методологією Міжнародної організації праці) визначається органами державної статистики на підставі обстежень робочої сили. У зв'язку із військовими діями, у поточному році Державна служба статистики України не має можливості проводити відповідні обстеження. Тому, показники щодо зайнятості та безробіття населення (за методологією МОП) за 2021 рік є останніми опублікованими даними.

За даними Державної служби статистики України, кількість зайнятого населення в Закарпатській області у віці 15-70 років у середньому за 2021 рік становила 483,5 тис. осіб. Рівень зайнятості населення у віці 15-70 років склав 52,8%.

Кількість безробітного населення (за методологією МОП) у віці 15-70 років за 2021 рік становила 60,6 тис. осіб. Рівень безробіття населення у віці 15-70 років склав 11,1% робочої сили.

Щодо запланованого масового вивільнення працівників. У січні-березні 2023 року роботодавцями було подано інформацію про заплановане масове вивільнення 747 працівників. Найбільша кількість попереджених про заплановане масове вивільнення в Ужгородському районі (514 осіб).

Із загальної кількості попереджених про масове вивільнення 35,2% (263 особи) становили представники професійної, наукової та технічної галузі, 29,5% (220 осіб) - освіти, 14,1% (105 осіб) - фінансової та страхової діяльності.

Щодо надання послуг Закарпатською обласною службою зайнятості. Послугами Закарпатської обласної служби зайнятості у січні-березні 2023 року скористалися 5,6 тис. зареєстрованих безробітних. Зокрема, зареєстровано з початку року 1,6 тис. осіб. Допомогу по безробіттю отримували 3,3 тис. осіб, з них призначено допомогу з початку року 1,2 тис. осіб.

Ситуація на ринку праці

За сприяння центрів зайнятості працевлаштовано 881 особу, зокрема, 735 зареєстрованих безробітних.

За видами економічної діяльності, найбільше зареєстрованих безробітних працевлаштовано у переробній промисловості (28,0%), в оптовій та роздрібній торгівлі (18,5%), в охороні здоров'я (9,4%), в державному управлінні й обороні (8,7%).

За професійними групами 20,8% працевлаштованих це працівники сфери торгівлі та послуг, 19,7% – кваліфіковані робітники з інструментом, 14,1% – некваліфіковані працівники, 13,1% – фахівці, 11,7% – робітники з обслуговування, експлуатації устаткування та машин, 8,2% – професіонали, 7,2% – технічні службовці, 4,4% – службовці, керівники.

У січні-березні 2023 року за сприяння Закарпатської обласної служби зайнятості 92 безробітних проходили професійне навчання.

До громадських та інших робіт тимчасового характеру залучено 29 осіб.

Станом на 1 квітня 2023 року послуги служби зайнятості в Закарпатській області отримували 2,6 тис. осіб, які мали статус безробітного.

За статтю: у загальній кількості зареєстрованих безробітних, чоловіки становили – 0,6 тис. осіб (або 24,0%), жінки – 2,0 тис. осіб (або 76,0%).

За віковими групами: 22,8% зареєстрованих безробітних були у віці до 35 років; 29,5% – у віці від 35 до 45 років; 27,3% – у віці від 45 до 55 років; 20,4% – понад 55 років.

За освітою: 40,7% зареєстрованих безробітних мали вищу освіту, 21,7% – професійно-технічну, 37,6% – загальну середню освіту.

За видами економічної діяльності: серед зареєстрованих безробітних 23,0% раніше були зайняті у переробній промисловості, 22,7% – у торгівлі та ремонті автотранспортних засобів, 11,7% – у сільському, лісовому та рибному господарстві, 11,3% – у державному управлінні, обороні, обов'язковому соціальному страхуванні.

Ситуація на ринку праці

За професійними групами, серед зареєстрованих безробітних переважають :

- працівники сфери торгівлі та послуг – 20,9% (продавці, охоронники, кухарі, офіціанти, молодші медичні сестри);
- робітники з обслуговування технологічного устаткування – 14,9% (складальники, водії, оператори заправних станцій);
- представники найпростіших професій – 14,8% (підсобні робітники, прибиральники, сторожі, укладальники-пакувальники, вантажники);
- фахівці – 9,8% (бухгалтери, сестри медичні, вихователі, фахівці);
- службовці та керівники – 9,3% (менеджери, головні бухгалтери, керуючі магазином);
- кваліфіковані робітники з інструментом – 8,6% (пекарі, в'язальники схемних джгутів, контролери якості, швачки);
- професіонали – 8,2% (спеціалісти державної служби, економісти, фармацевти, вчителі);
- кваліфіковані робітники сільського господарства – 7,1% (робітники на лісокультурних роботах);
- технічні службовці – 6,4% (касири торговельного залу, листоноші, адміністратори).

Станом на 1 квітня 2023 року кількість вакансій, заявлених роботодавцями до базових центрів та філій Закарпатської обласної служби зайнятості становила 506 одиниць.

За видами економічної діяльності, більшість вакансій налічувалась на підприємствах переробної промисловості (32,1%), в оптовій та роздрібній торгівлі (16,6%), у транспорті, складському господарстві, поштовій та кур'єрській діяльності (12,1%).

У професійному розрізі, найбільше вакансій подано для працевлаштування:

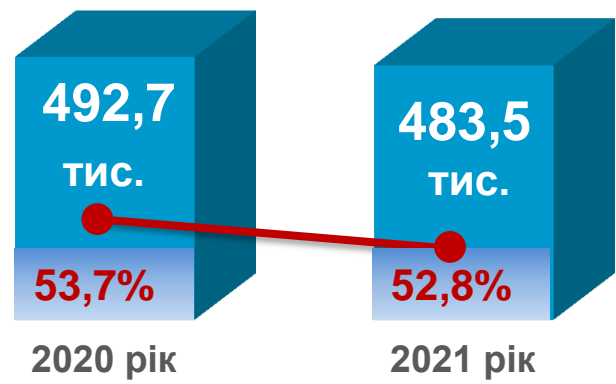
- 21,9% кваліфікованих робітників з інструментом (швачок, верстатників деревообробних верстатів, в'язальників схемних джгутів, кабелів і шнурів, пекарів, сортувальників матеріалів та виробів з деревини);
- 15,0% робітників з обслуговування, експлуатації устаткування та машин (водіїв автотранспортних засобів, складальників виробів з деревини, слюсарів-складальників радіоелектронної апаратури);



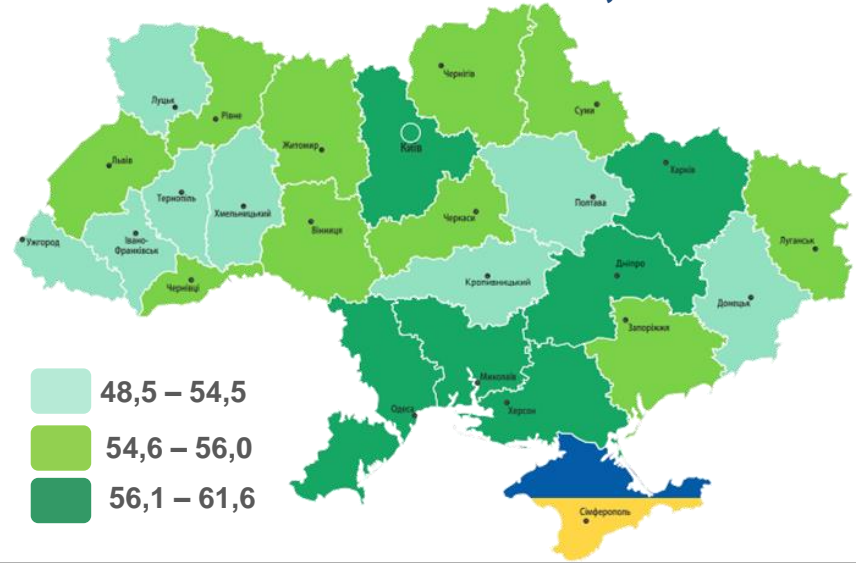
- 12,8% працівників сфери торгівлі та послуг (продавців, кухарів, офіціантів, барменів, покоївок);
- 12,1% некваліфікованих працівників (підсобних робітників, прибиральників службових приміщень, укладальників-пакувальників);
- 11,1% фахівців (бухгалтерів, сестер медичних, представників торговельних);
- 8,7% керівників, менеджерів (начальників відділів поштового зв'язку, менеджерів);
- 8,1% технічних службовців (листонош, касирів торговельного залу, адміністраторів, операторів поштового зв'язку, сортувальників поштових відправлень);
- 7,3% професіоналів (спеціалістів державної служби, інженерів, фармацевтів);




Зайняте населення у віці 15-70 років (чисельність та рівень)



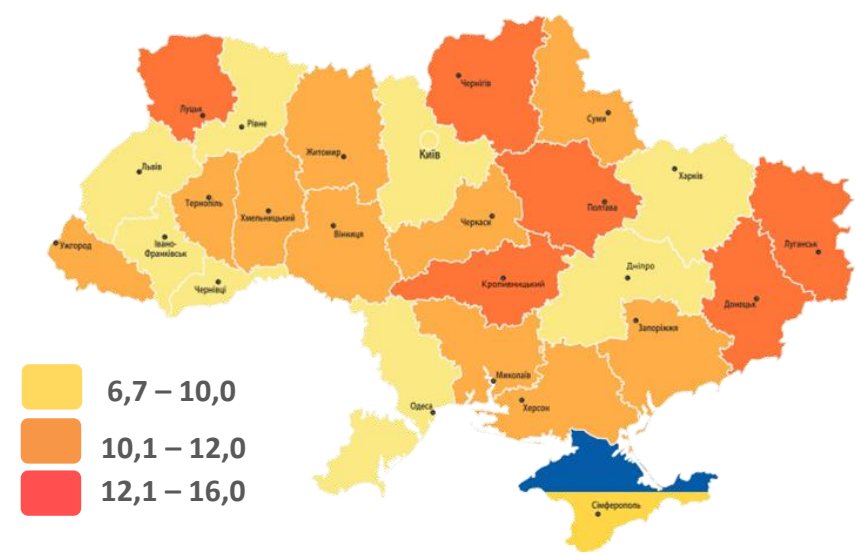
Рівень зайнятості, %

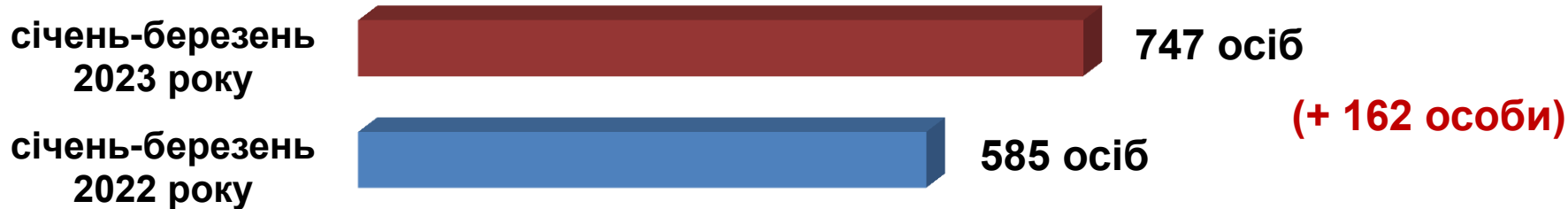


Безробітне населення у віці 15-70 років (чисельність та рівень за МОП)

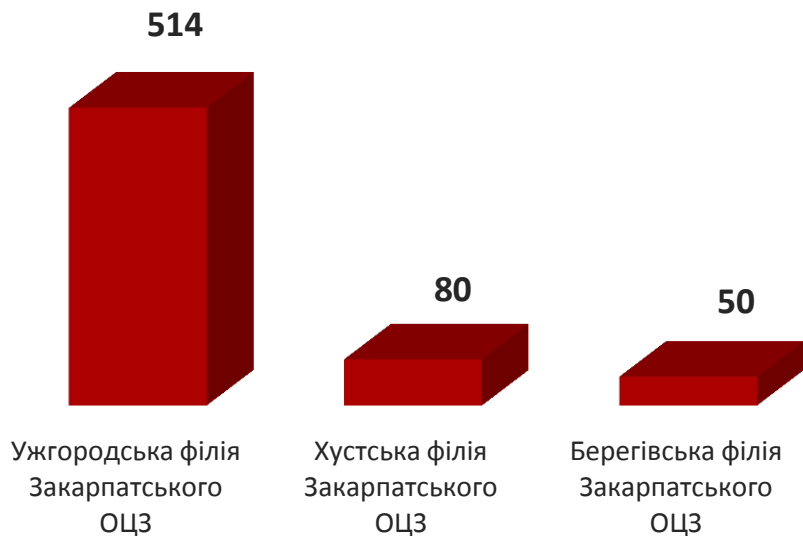


Рівень безробіття, %





За філіями, (осіб)



Зміна значення

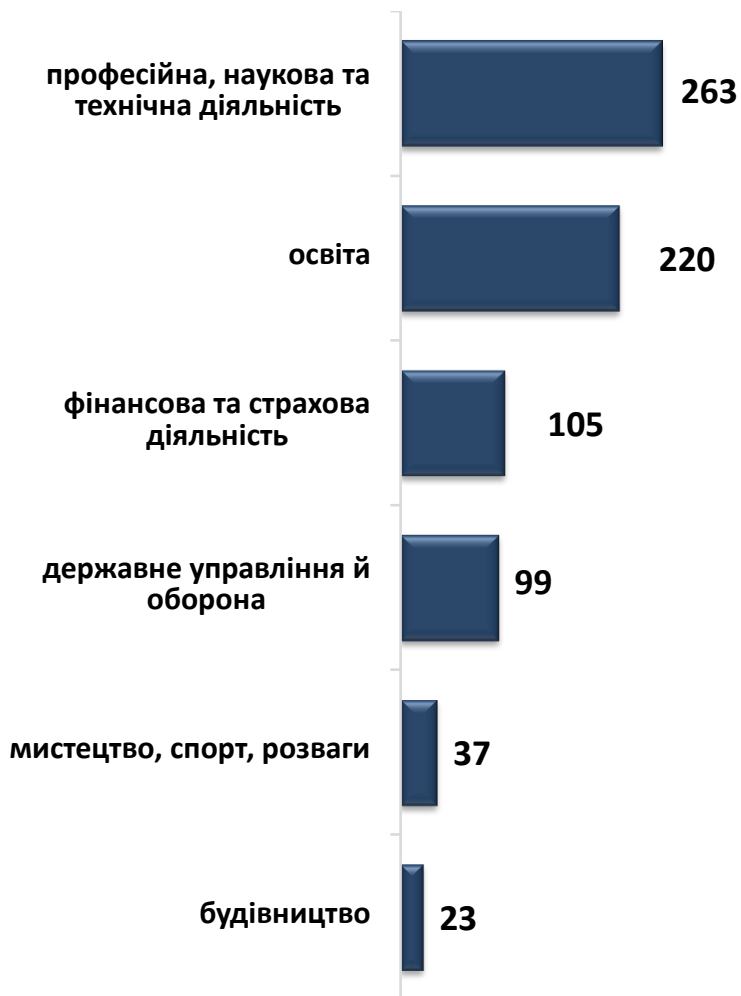
(збільшення/зменшення до січня-березня 2022 року)





Кількість осіб, попереджених про заплановане масове вивільнення за видами економічної діяльності у січні-березні 2023 року

Кількість осіб



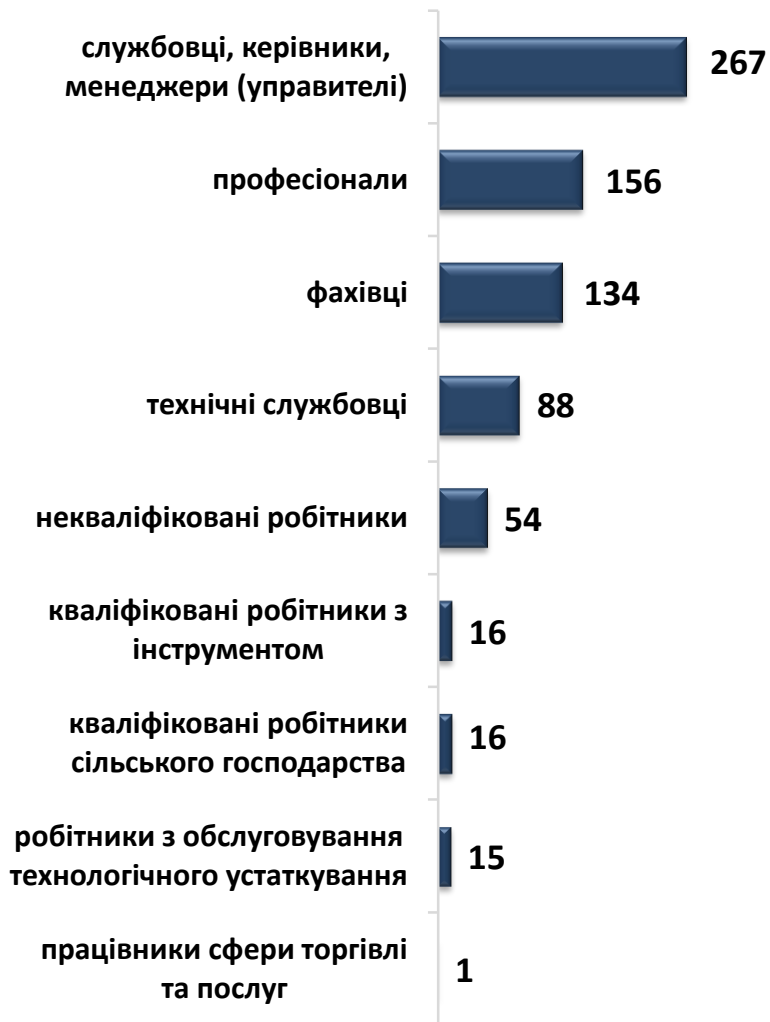
Зміна значення

(збільшення/зменшення до січня-березня 2022 року)





Кількість осіб



Зміна значення

(збільшення/зменшення до січня-березня 2022 року)





протягом січня-березня 2023 року

❖ Мали статус безробітного

5,6 тис. осіб

❖ Працевлаштовано

881 особу

з них, безробітних

735 осіб

❖ Проходили професійне навчання

92 особи

❖ Брали участь у громадських роботах та інших роботах тимчасового характеру

29 осіб

❖ Отримували допомогу по безробіттю

3,3 тис. осіб

❖ Кількість роботодавців, які співпрацювали з центрами зайнятості

733 од.

❖ Кількість вакансій

1,6 тис. од.



За видами економічної діяльності



За професійними групами





За статтю

76,0%

24,0%

■ жінки

■ чоловіки

За віковими групами

22,8%

29,5%

47,7%

■ до 35 років

■ 35-45 років

■ понад 45 років

За освітою

вища;
40,7%

2,6
ТИС.

загальна
середня;
37,6%

професійно-
технічна;
21,7%

Особливі категорії

12 осіб
(0,5%)

учасники бойових дій

132 особи
(5,2%)

внутрішньо
переміщені особи

106 осіб
(4,1%)

особи з інвалідністю

493 особи
(19,3%)

особи, яким
залишилося 10 і
менше років до пенсії

20 осіб
(0,8%)

випускники
навчальних закладів

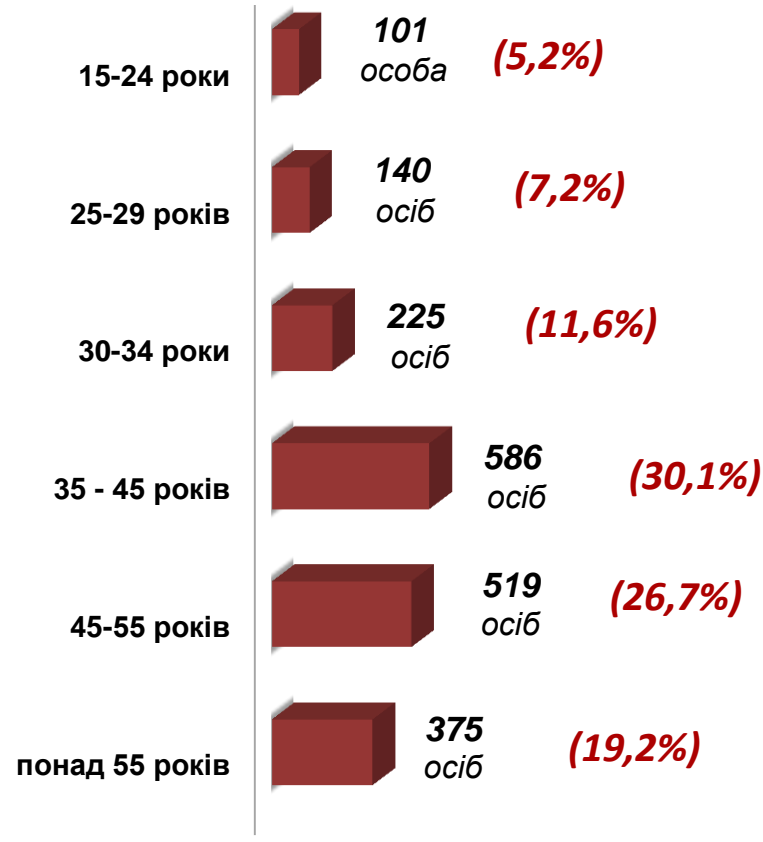
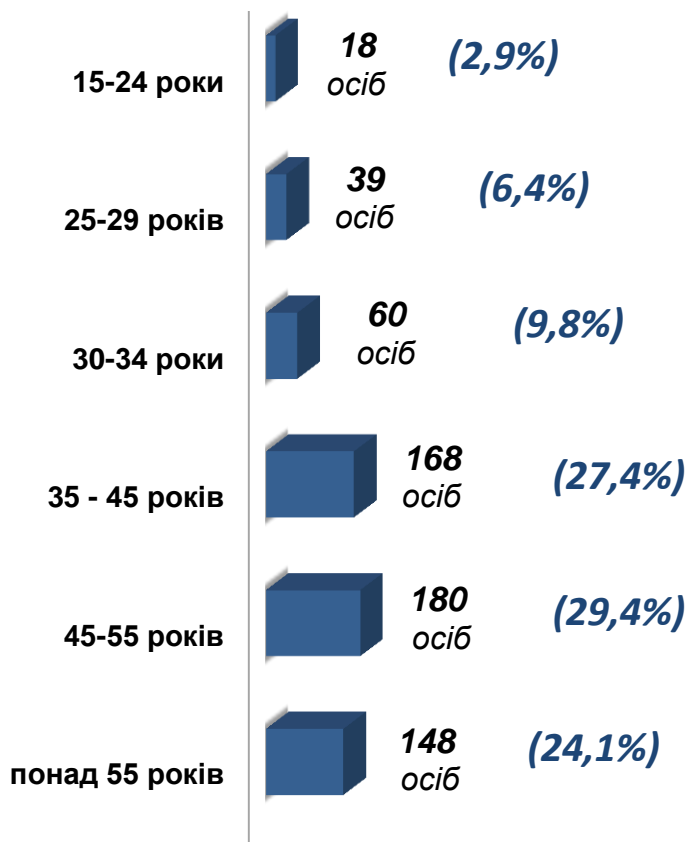
Структура зареєстрованих безробітних станом на 1 квітня 2023 року (за віковими групами)



613 чоловіків



1 946 жінок



Структура безробітних,
zareєстрованих у центрах зайнятості,
станом на 1 квітня 2023 року, %

За видами економічної діяльності



За професійними групами

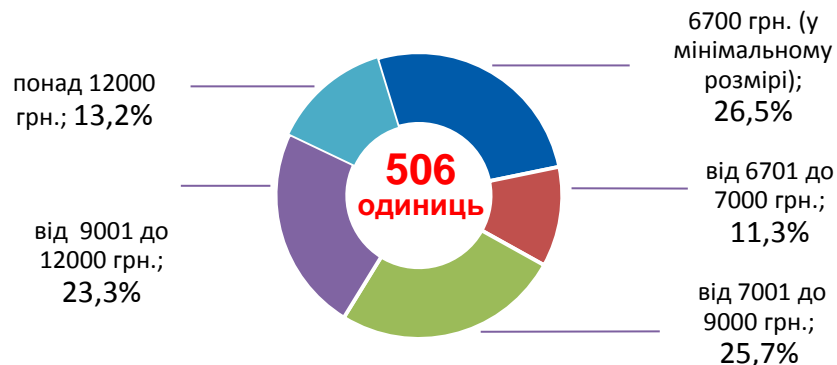




За видами економічної діяльності



За розмірами заробітної плати




За професійними групами



Найбільш популярні професії на ринку праці

Професійні групи		Назва професії
кваліфіковані робітники з інструментом	<ul style="list-style-type: none"> ✓ швачка, ✓ в'язальник схемних джгутів, кабелів та шнурів, 	<ul style="list-style-type: none"> ✓ верстатник деревообробних верстатів, ✓ пекар
працівники сфери торгівлі та послуг	<ul style="list-style-type: none"> ✓ продавець, ✓ кухар, ✓ бармен, 	<ul style="list-style-type: none"> ✓ охоронник, ✓ офіціант, ✓ покоївка
робітники з обслуговування, експлуатації устаткування та машин	<ul style="list-style-type: none"> ✓ водій автотранспортних засобів, ✓ складальник виробів з деревини, ✓ слюсар-складальник радіоелектронної апаратури, 	<ul style="list-style-type: none"> ✓ шліфувальник, ✓ оператор заправних станцій, ✓ оператор швацького устаткування, ✓ оператор котельні, ✓ водій навантажувача
некваліфіковані працівники	<ul style="list-style-type: none"> ✓ підсобний робітник, ✓ прибиральник службових приміщень, ✓ укладальник-пакувальник, 	<ul style="list-style-type: none"> ✓ прибиральник виробничих приміщень, ✓ вантажник, ✓ прибиральник територій
фахівці	<ul style="list-style-type: none"> ✓ бухгалтер, ✓ сестра медична, 	<ul style="list-style-type: none"> ✓ інспектор з кадрів, ✓ вихователь
професіонали	<ul style="list-style-type: none"> ✓ спеціаліст державної служби, ✓ економіст, ✓ інженер, 	<ul style="list-style-type: none"> ✓ вчитель, ✓ юрисконсульт, ✓ фармацевт
технічні службовці	<ul style="list-style-type: none"> ✓ адміністратор, ✓ касир торговельного залу, 	<ul style="list-style-type: none"> ✓ листоноша (поштар), ✓ оператор комп'ютерного набору
керівники, менеджери	<ul style="list-style-type: none"> ✓ начальник відділу поштового зв'язку, 	<ul style="list-style-type: none"> ✓ менеджер (управитель) зі збуту, ✓ головний бухгалтер

Заробітна плата у вакансіях
за професійними групами
станом на 1 квітня 2023 року, грн.

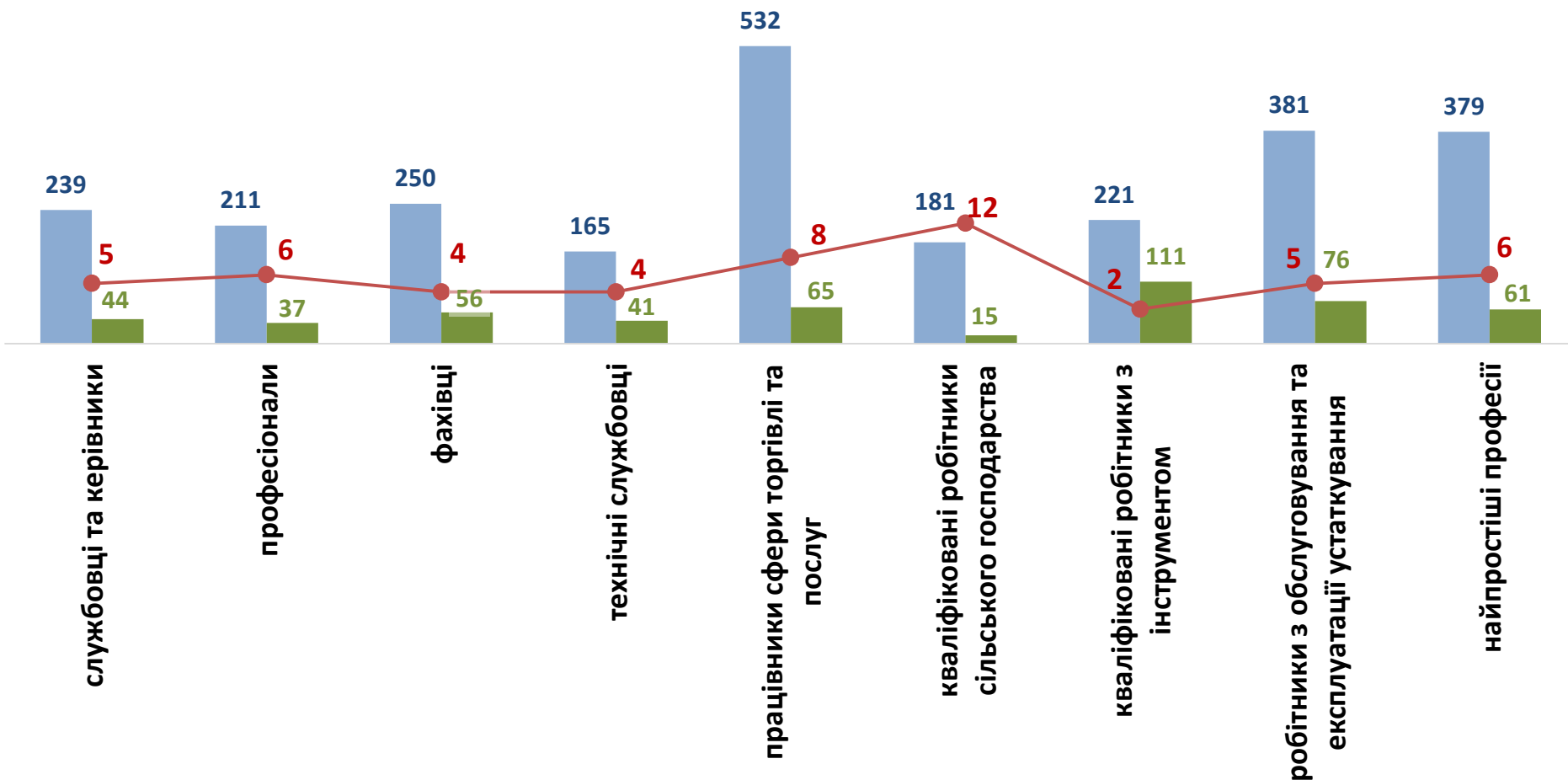


Закарпаття
(у середньому)
9 746 грн.

Кількість зареєстрованих безробітних, кількість вакансій та кількість претендентів на 1 вакансію, станом на 1 квітня 2023 р.



За професійними групами



■ кількість безробітних, осіб

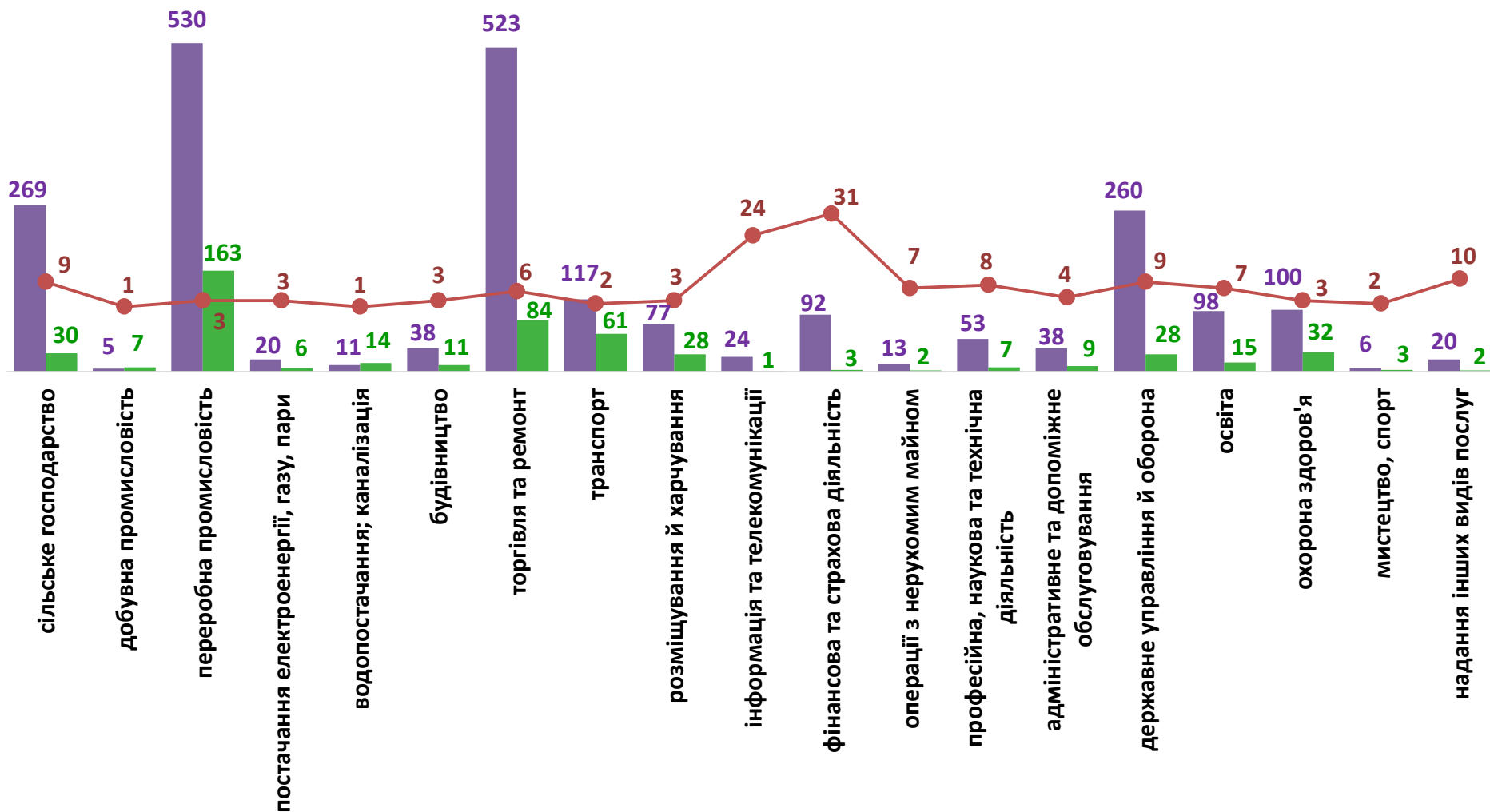
■ кількість вакансій, од.

● навантаження на 1 вакансію, осіб

Кількість зареєстрованих безробітних, кількість вакансій та кількість претендентів на 1 вакансію, станом на 1 квітня 2023 р.



За видами економічної діяльності



■ кількість безробітних, осіб

■ кількість вакансій, од.

● навантаження на 1 вакансію, осіб