



**СИТУАЦІЯ НА РИНКУ ПРАЦІ
ТА ДІЯЛЬНІСТЬ
ЗАКАРПАТСЬКОЇ ОБЛАСНОЇ
СЛУЖБИ ЗАЙНЯТОСТІ
у січні-квітні 2021 року**

zak.dcz.gov.ua

Щодо зайнятості населення. За даними Державної служби статистики України, кількість зайнятого населення у віці 15-70 років за 2020 рік у порівнянні з 2019 роком, скоротилася на 16,2 тис. осіб та становила 492,7 тис. осіб. Рівень зайнятості населення у віці 15-70 років скоротився з 55,4% до 53,7%.

Щодо зайнятості населення у неформальному секторі економіки. Кількість громадян у віці 15-70 років, зайнятих у неформальному секторі економіки, за 2020 рік у порівнянні з 2019 роком, зросла на 1,2 тис. осіб та становила 78,6 тис осіб, або 16,0% усіх зайнятих громадян.

Щодо обсягів безробіття (за методологією МОП). Кількість безробітного населення (за методологією МОП) у віці 15-70 років за 2020 рік, у порівнянні з 2019 роком, зросла на 7,8 тис. осіб та становила 58,7 тис. осіб. Рівень безробіття населення (за методологією МОП) у віці 15-70 років зріс з 9,1% до 10,6% робочої сили.

Щодо розміру середньої заробітної плати штатних працівників у березні 2021 року. Середній розмір заробітної плати штатних працівників в Закарпатській області у березні 2021 року, порівняно з відповідним місяцем минулого року, зріс на 20,0% та становив 11,5 тис. гривень.

Серед видів економічної діяльності, найвищою заробітна плата була у державному управлінні й обороні; обов'язковому соціальному страхуванні (15,4 тис. грн.), у фінансовій та страховій діяльності (13,9 тис. грн.), у промисловості (13,1 тис. грн.), в галузі інформації та телекомунікації (12,9 тис. грн.). Найнижчою – у тимчасовому розміщенні й організації харчування (5,3 тис. грн.) та в наданні інших видів послуг (5,9 тис. грн.).

У промисловості найвища заробітна плата пропонувалася у постачанні електроенергії, газу, пари та кондиційованого повітря (19,8 тис. грн.), а найнижча – у добувній промисловості (10,5 тис. грн.). У середньому по промисловості заробітна плата становила 13,1 тис. грн.

Ситуація на ринку праці

Щодо запланованого масового вивільнення працівників. Протягом січня-квітня 2021 року роботодавцями було подано інформацію про заплановане масове вивільнення 3,4 тис. працівників, що на 18,6% (на 770 осіб) менше, ніж у відповідному періоді минулого року. Найбільша кількість попереджених про заплановане масове вивільнення у м. Ужгород (456 осіб) та у м. Мукачево та Мукачівському районі (425 осіб).

Із загальної кількості попереджених про масове вивільнення 42,1% (1,4 тис. осіб) становили працівники державного управління й оборони, обов'язкового соціального страхування, 27,5% (928 осіб) - сфери охорони здоров'я та надання соціальної допомоги.

Щодо надання послуг Закарпатською обласною службою зайнятості. Послугами Закарпатської обласної служби зайнятості протягом січня-квітня 2021 року скористалися 34,8 тис. громадян, які шукали роботу, з них 13,2 тис. осіб мали статус зареєстрованого безробітного. Допомогу по безробіттю отримували 12,1 тис. осіб.

За сприяння центрів зайнятості працевлаштовано 3,8 тис. осіб, зокрема, 2,0 тис. зареєстрованих безробітних.

За видами економічної діяльності, найбільше зареєстрованих безробітних працевлаштовано у переробній промисловості (24,6%) та у сфері торгівлі (21,7%).

За професійними групами 20,0% працевлаштованих це працівники сфери торгівлі та послуг, 13,9% – робітники з обслуговування, експлуатації устаткування та машин, 13,6% – кваліфіковані робітники з інструментом, 13,4% – некваліфіковані працівники, 9,2% – фахівці, 9,1% – професіонали, 8,3% – службовці, керівники, 6,9% – технічні службовці та 5,6% – кваліфіковані робітники сільського господарства.

У січні-квітні 2021 року за сприяння Закарпатської обласної служби зайнятості 492 безробітних проходили професійне навчання.

До громадських та інших робіт тимчасового характеру залучено 316 осіб.

Ситуація на ринку праці

Станом на 1 травня 2021 року послуги служби зайнятості в Закарпатській області отримували 26,6 тис. громадян, з них 7,0 тис. осіб мали статус безробітного, що на 7,1% менше, ніж на відповідну дату минулого року. Отримували допомогу по безробіттю 6,0 тис. осіб.

За статтю: у загальній кількості зареєстрованих безробітних, чоловіки становили – 2,1 тис. осіб (або 30,3%), жінки – 4,9 тис. осіб (або 69,7%).

За віковими групами: 28,1% зареєстрованих безробітних були у віці до 35 років; 27,7% – у віці від 35 до 45 років; 25,3% – у віці від 45 до 55 років; 18,9% – понад 55 років.

За освітою: 46,3% зареєстрованих безробітних мали вищу освіту, 20,0% – професійно-технічну, 33,7% – загальну середню освіту.

За видами економічної діяльності: серед зареєстрованих безробітних 23,0% раніше були зайняті у державному управлінні, обороні, обов'язковому соціальному страхуванні, 18,4% – у торгівлі та ремонті автотранспортних засобів, 17,6% – у переробній промисловості;

За професійними групами, серед зареєстрованих безробітних переважають :

- працівники сфери торгівлі та послуг – 18,7% (продавці, соціальні робітники, кухарі, охоронники, молодші медичні сестри, офіціанти);
- службовці та керівники – 15,2% (головні бухгалтери, директори підприємств, комерсанти, директори малих торговельних фірм, військовослужбовці, менеджери);
- представники найпростіших професій – 12,7% (підсобні робітники, прибиральники, сторожі, кухонні робітники, опалювачі, комірники, вантажники, двірники, робітники з благоустрою);
- фахівці – 11,4% (бухгалтери, сестри медичні, фахівці, інспектори з військового обліку, інспектори прикордонної служби, помічники членів комісії, представники торговельні, вихователі).
- кваліфіковані робітники з інструментом – 11,1% (швачки, в'язальники схемних джгутів, верстатники деревообробних верстатів, пекарі, контролери якості).

Ситуація на ринку праці

Станом на 1 травня 2021 року кількість вакансій, заявлених роботодавцями до базових центрів та філій Закарпатської обласної служби зайнятості становила 954 одиниці, що в 1,6 раза більше, ніж на відповідну дату минулого року.

За видами економічної діяльності, більшість вакансій налічувалась на підприємствах переробної промисловості (33,4%) та в оптовій та роздрібній торгівлі (11,4%).

У професійному розрізі, найбільше вакансій подано для працевлаштування:

- 26,2% кваліфікованих робітників з інструментом (швачок, верстатників деревообробних верстатів, монтерів кабельного виробництва, пекарів);
- 14,6% робітників з обслуговування, експлуатації устаткування та машин (водіїв, складальників, слюсарів-складальників радіоелектронної апаратури, складальників виробів з деревини);
- 14,4% працівників сфери торгівлі та послуг (кухарів, продавців, офіціантів, поліцейських (інспекторів) патрульної служби, барменів);
- 11,3% професіоналів (інспекторів, бібліотекарів, економістів, провізорів);

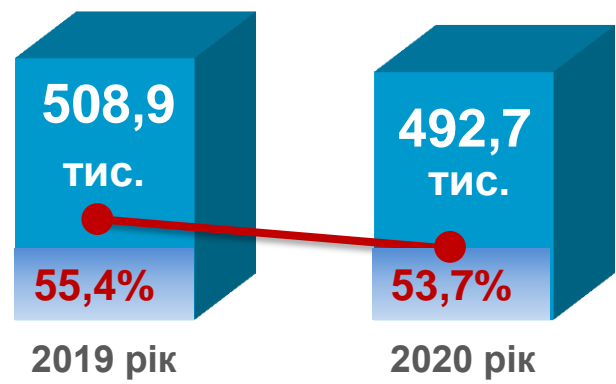
- 9,6% фахівців (сестер медичних, електромеханіків, бухгалтерів, фармацевтів);
- 7,4% кваліфікованих робітників сільського господарства (робітників на лісокультурних роботах, овочівників);
- 6,8% керівників, менеджерів (начальників відділів поштового зв'язку, менеджерів зі збуту);
- 5,0% некваліфікованих працівників (підсобних робітників, прибиральників, кухонних робітників);
- 4,7% технічних службовців (касирів, адміністраторів, листонош, операторів поштового зв'язку).

Суттєвим залишається дисбаланс між попитом та пропозицією робочої сили. Станом на 1 травня 2021 року, в середньому по області, на одне вільне робоче місце претендувало 7 безробітних (на 1 травня 2020 року – 13 осіб).

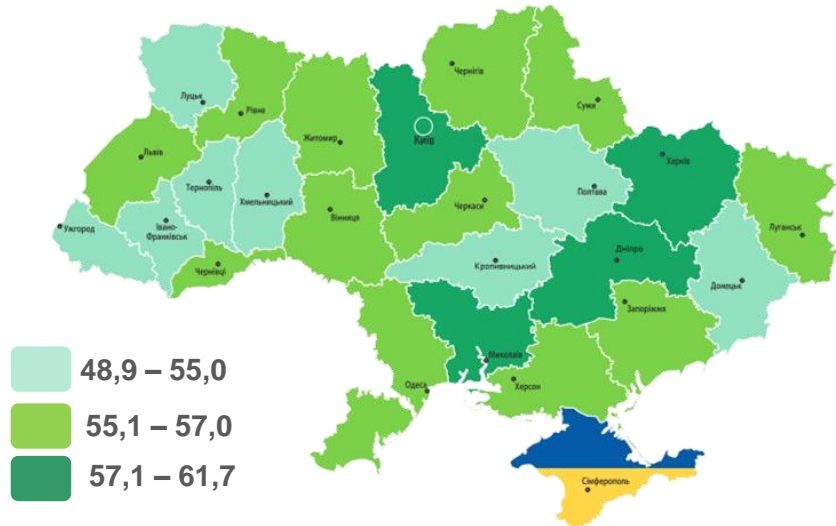
Найбільша невідповідність попиту на робочу силу та її пропозиції у професійно-кваліфікаційному розрізі спостерігалася серед некваліфікованих працівників (на 1 вакансію претендували 19 осіб), службовців, керівників, менеджерів (16 осіб), технічних службовців (11 осіб), працівників сфери торгівлі (10 осіб).



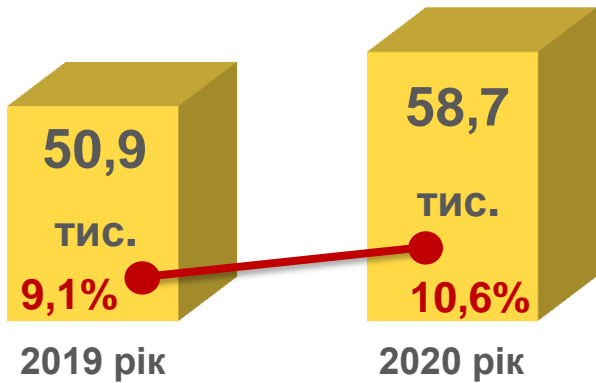
Зайняте населення у віці 15-70 років (чисельність та рівень)



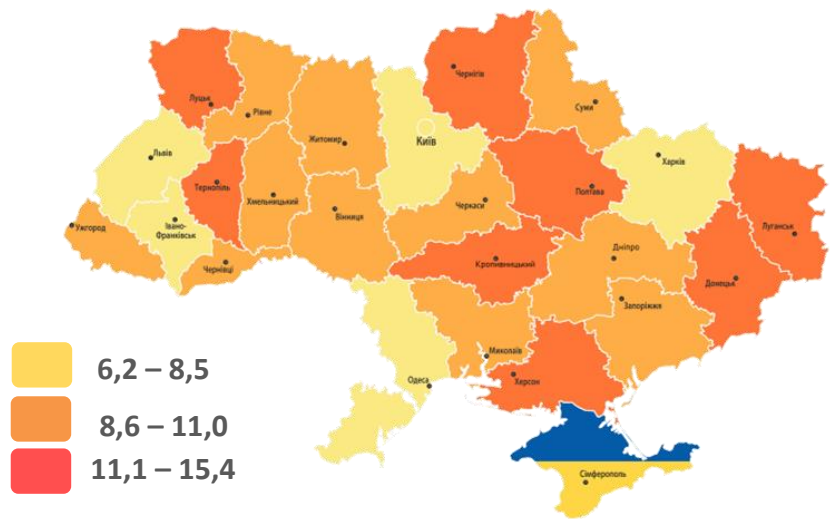
Рівень зайнятості, %



Безробітне населення у віці 15-70 років (чисельність та рівень за МОП)



Рівень безробіття, %



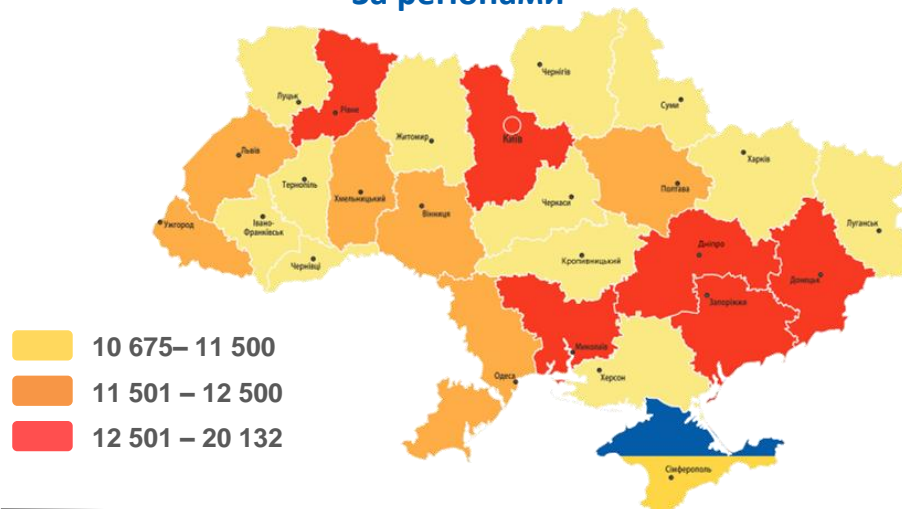


У березні 2021 року середній розмір заробітної плати становив – 11,5 тис. грн.

За видами економічної діяльності

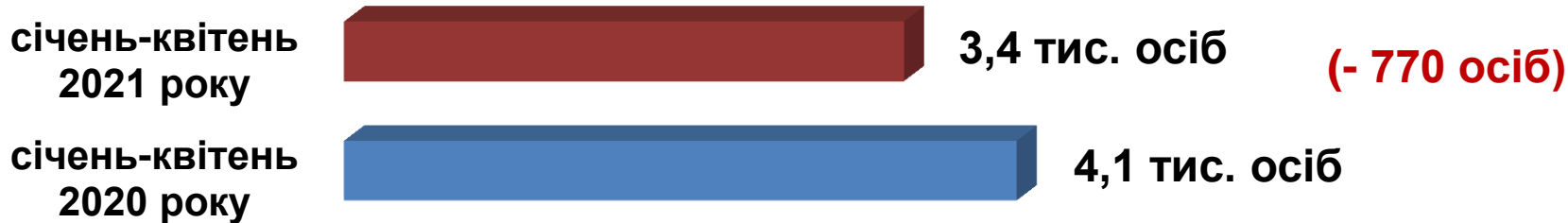


За регіонами

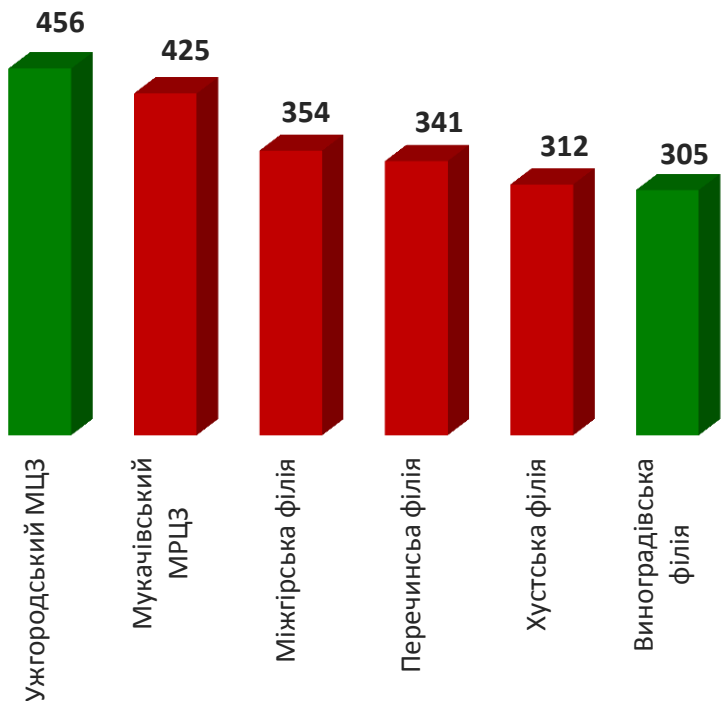


За видами промислової діяльності





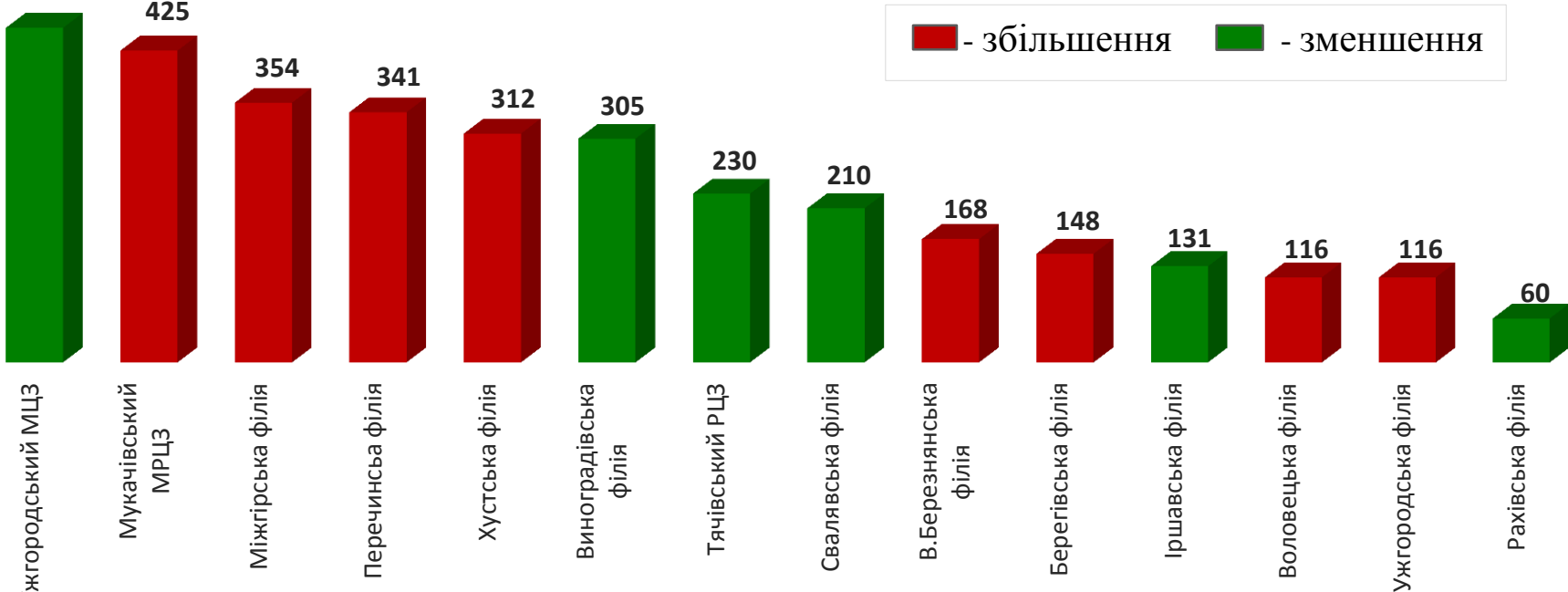
За районами, (осіб)



Зміна значення

(збільшення/зменшення до січня-квітня 2020 року)

■ - збільшення ■ - зменшення





Кількість осіб, попереджених про заплановане масове вивільнення за видами економічної діяльності у січні-квітні 2021 року

Кількість осіб



Зміна значення

(збільшення/зменшення до січня-квітня 2020 року)



Кількість осіб, попереджених про заплановане масове вивільнення за професійними групами у січні-квітні 2021 року



Кількість осіб



Зміна значення

(збільшення/зменшення до січня-квітня 2020 року)



Надання послуг Закарпатською обласною службою зайнятості протягом січня-квітня 2021 року



❖ **Всього отримували послуги**

34,8 тис. осіб

з них, мали статус безробітного

13,2 тис. осіб

❖ **Працевлаштовано**

3,8 тис. осіб

з них, безробітних

2,0 тис. осіб

❖ **Проходили професійне навчання**

492 особи

з них, в ЦПТО

104 особи

❖ **Брали участь у громадських роботах та інших роботах тимчасового характеру**

316 осіб

❖ **Отримували допомогу по безробіттю**

12,1 тис. осіб

❖ **Кількість роботодавців, які співпрацювали з центрами зайнятості**

2,0 тис. од.

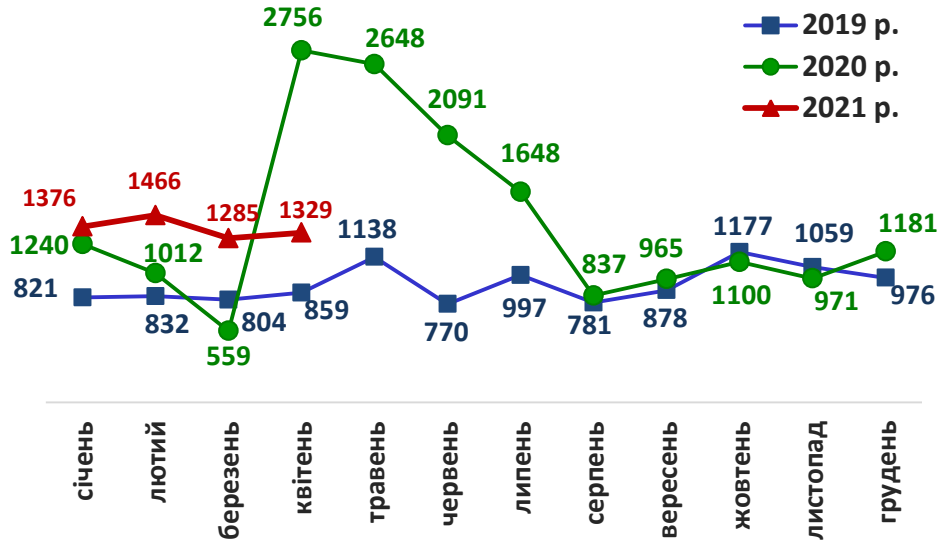
❖ **Кількість вакансій**

6,0 тис. од.

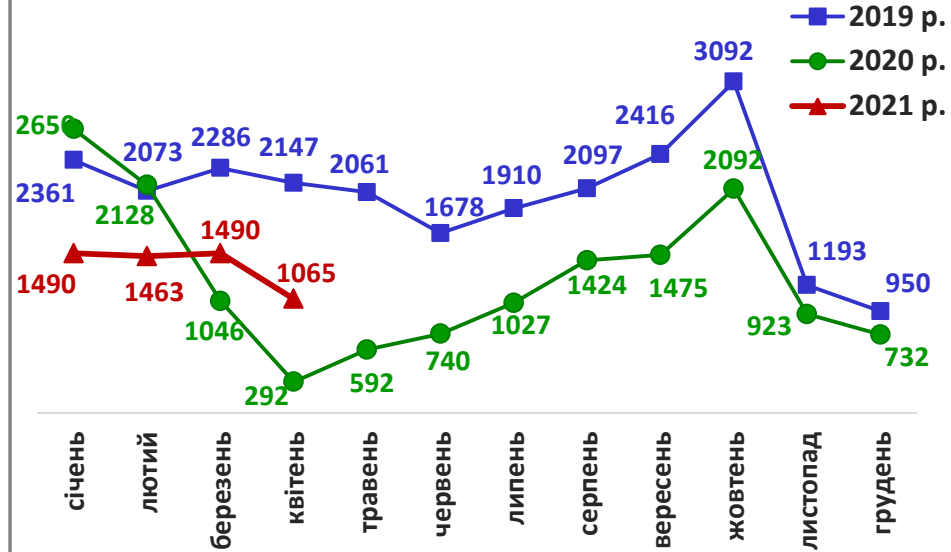


Закарпатська область

Кількість зареєстрованих безробітних, осіб

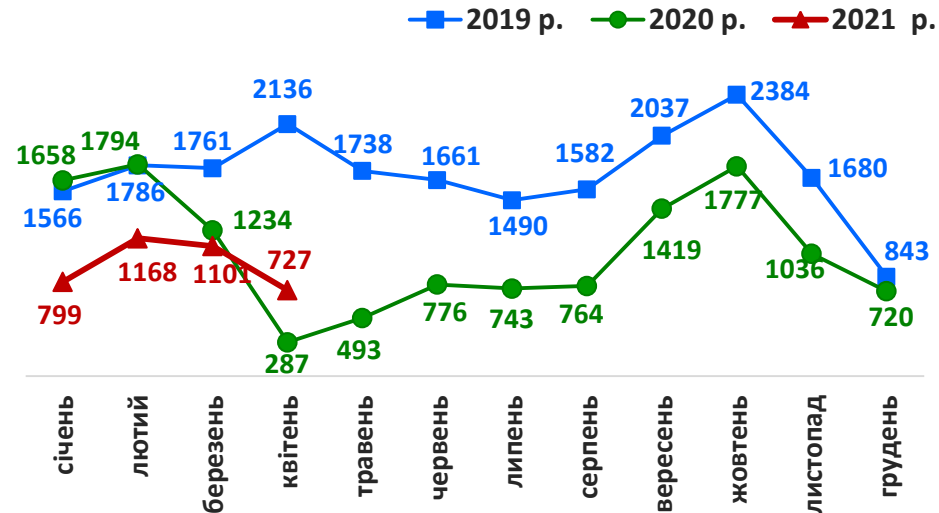


Кількість зареєстрованих вакансій, од.

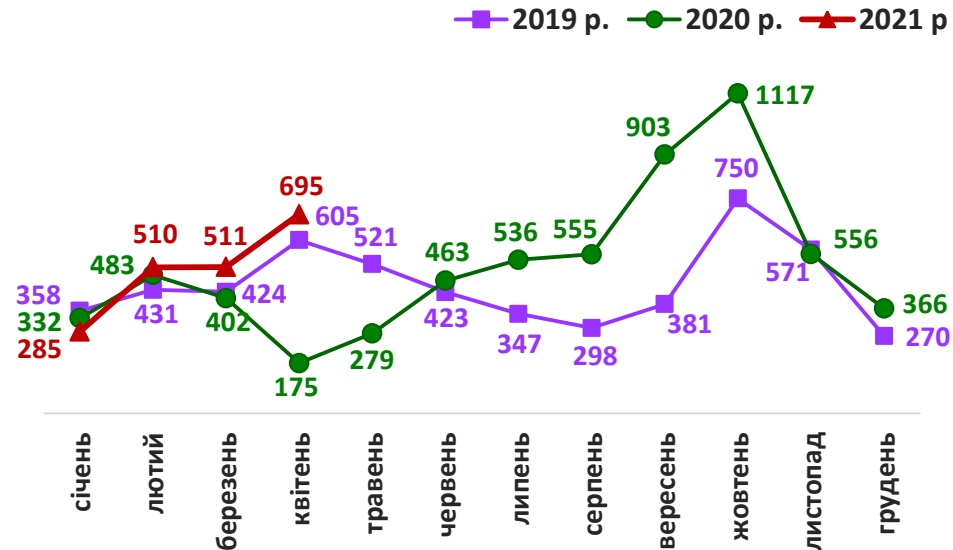


Кількість працевлаштованих осіб

(включаючи осіб, працевлаштованих до набуття статусу безробітного)



Кількість працевлаштованих безробітних, осіб





За видами економічної діяльності



За професійними групами



Станом на **1 травня 2021 року**
(у порівнянні з відповідною датою 2020 року)

Всього отримували послуги
Закарпатської обласної служби
зайнятості

26,6
тис. осіб +5%

Кількість безробітних
зареєстрованих в Закарпатській
обласній службі зайнятості

7,0
тис. осіб -7%

Кількість безробітних, які
отримували допомогу по безробіттю

6,0
тис. осіб -4%

Кількість вакансій (З-ПН)

1,0
тис. од. +62%

Кількість безробітних
на 1 вакансію

7 осіб - 6
осіб



За статтю

69,7%

30,3%

■ жінки

■ чоловіки

За віковими групами

28,1%

27,7%

44,2%

■ до 35 років

■ 35-44 років

■ понад 45 років

За освітою

вища;
46,3%

7,0
ТИС.

загальна
середня;
33,7%

професійно-
технічна;
20,0%

Особливі категорії

105 осіб
(1,5%)

учасники АТО

27 осіб
(0,4%)

внутрішньо
переміщені особи

295 осіб
(4,2%)

особи з інвалідністю

1 403
особи
(20,0%)

особи, яким
залишилося 10 і
менше років до пенсії

56 осіб
(0,8%)

випускники
навчальних закладів

Структура безробітних,
zareєстрованих у центрах зайнятості,
станом на 1 травня 2021 року, %

За видами економічної діяльності

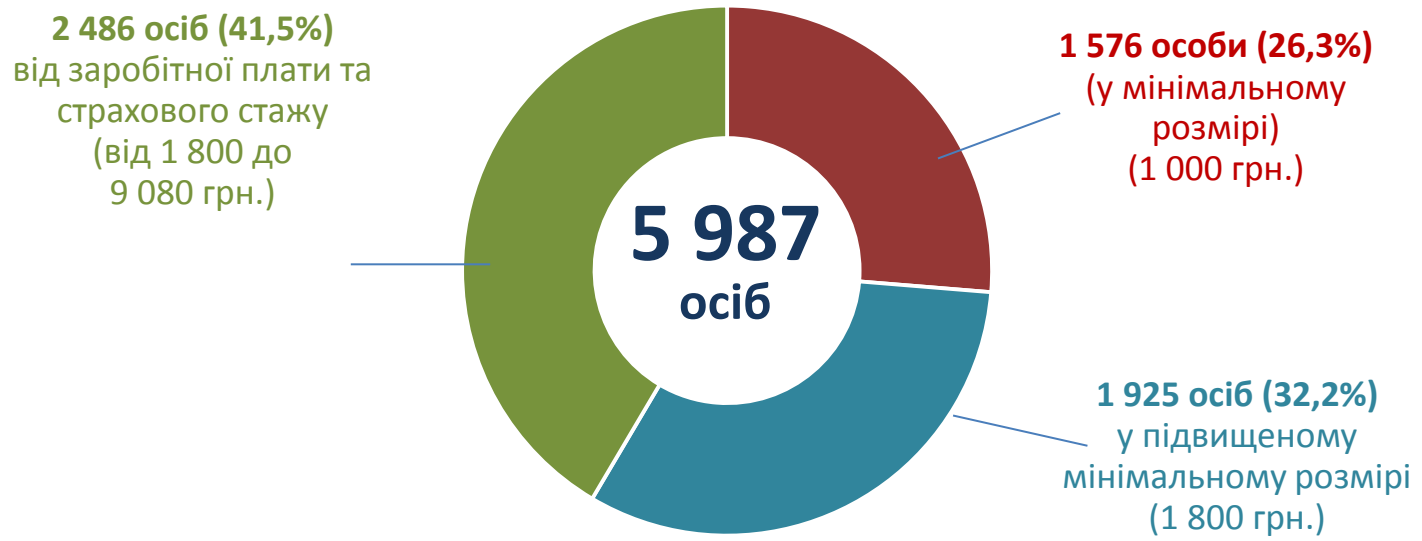


За професійними групами

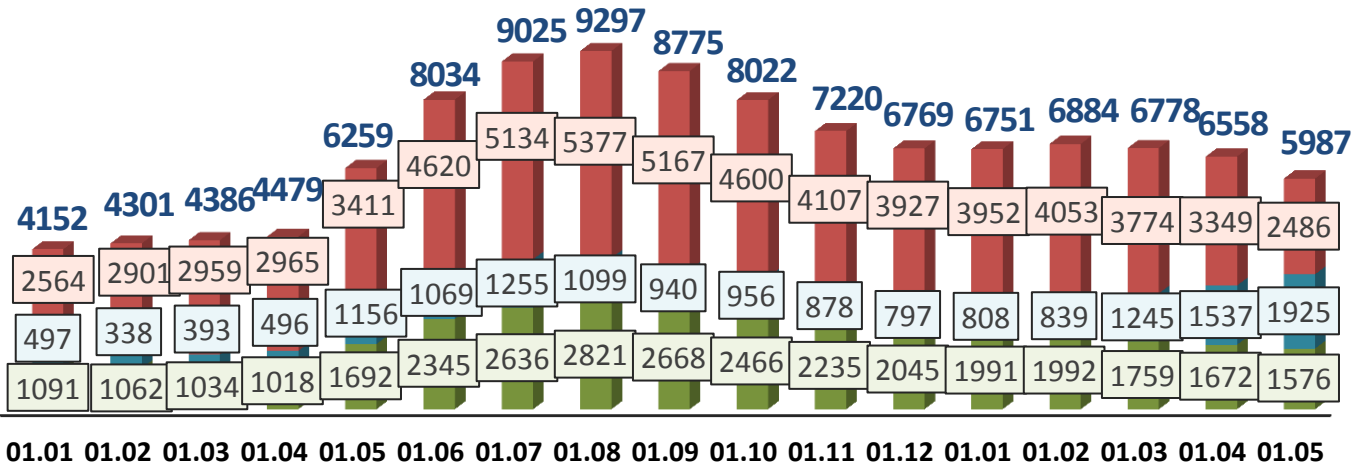




Структура безробітних, які отримували допомогу станом на кінець квітня 2021 року



Кількість безробітних, які отримували допомогу, осіб



- від заробітної плати та страхового стажу
- у підвищеному мінімальному розмірі
- у мінімальному розмірі

2020 рік

2021 рік

За видами економічної діяльності



За розмірами заробітної плати



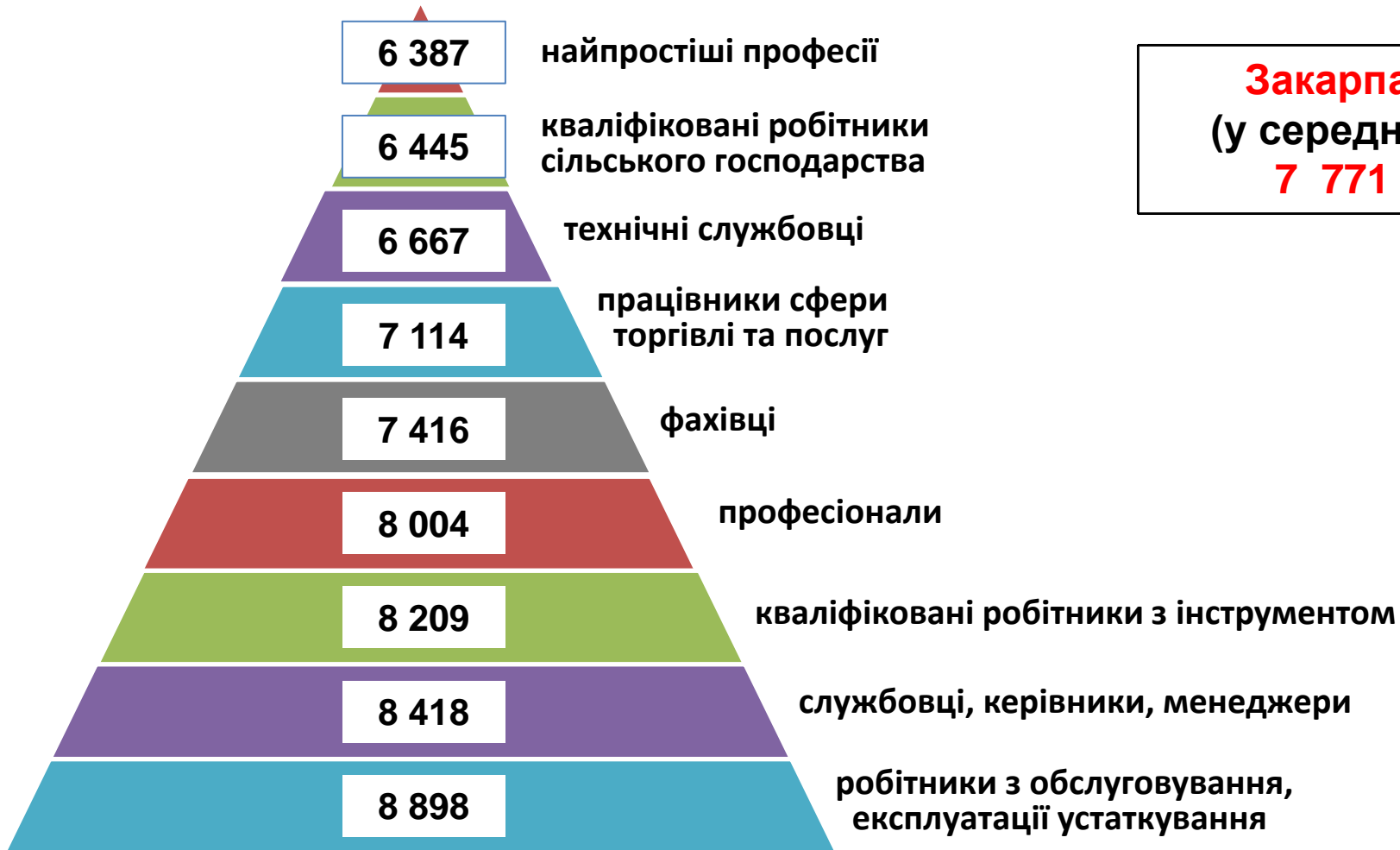
За професійними групами



Найбільш популярні професії на ринку праці

Професійні групи	Назва професії	
робітники з обслуговування, експлуатації устаткування та машин	<ul style="list-style-type: none"> ✓ водій автотранспортних засобів, ✓ складальник, ✓ оператор швацького устаткування, ✓ оператор автоматичної лінії підготовки та паяння, 	<ul style="list-style-type: none"> ✓ оператор котельні, ✓ слюсар-складальник радіо-електронної апаратури та приладів, ✓ дорожній робітник
працівники сфери торгівлі та послуг	<ul style="list-style-type: none"> ✓ продавець, ✓ кухар, ✓ охоронник, 	<ul style="list-style-type: none"> ✓ офіціант, ✓ бармен, ✓ покоївка
кваліфіковані робітники з інструментом	<ul style="list-style-type: none"> ✓ швачка, ✓ в'язальник схемних джгутів, кабелів та шнурів, 	<ul style="list-style-type: none"> ✓ верстатник деревообробних верстатів, ✓ пекар, ✓ монтер кабельного виробництва
некваліфіковані працівники	<ul style="list-style-type: none"> ✓ підсобний робітник, ✓ прибиральник службових приміщень, 	<ul style="list-style-type: none"> ✓ вантажник, ✓ сторож, ✓ укладальник-пакувальник
професіонали	<ul style="list-style-type: none"> ✓ спеціаліст державної служби, ✓ інспектор, 	<ul style="list-style-type: none"> ✓ вчитель, ✓ економіст
фахівці	<ul style="list-style-type: none"> ✓ бухгалтер ✓ сестра медична, 	<ul style="list-style-type: none"> ✓ фахівець, ✓ фармацевт
керівники, менеджери	<ul style="list-style-type: none"> ✓ менеджер (управитель) зі збуту ✓ начальник відділу, 	<ul style="list-style-type: none"> ✓ головний бухгалтер, ✓ керівник структурного підрозділу
технічні службовці	<ul style="list-style-type: none"> ✓ адміністратор, ✓ листоноша (поштар), ✓ касир торговельного залу, 	<ul style="list-style-type: none"> ✓ діловод, ✓ оператор поштового зв'язку, ✓ обліковець
кваліфіковані робітники сільського господарства	<ul style="list-style-type: none"> ✓ робітник на лісокультурних роботах, 	<ul style="list-style-type: none"> ✓ лісоруб, ✓ овочівник

Заробітна плата у вакансіях
за професійними групами
станом на 1 травня 2021 року, грн.

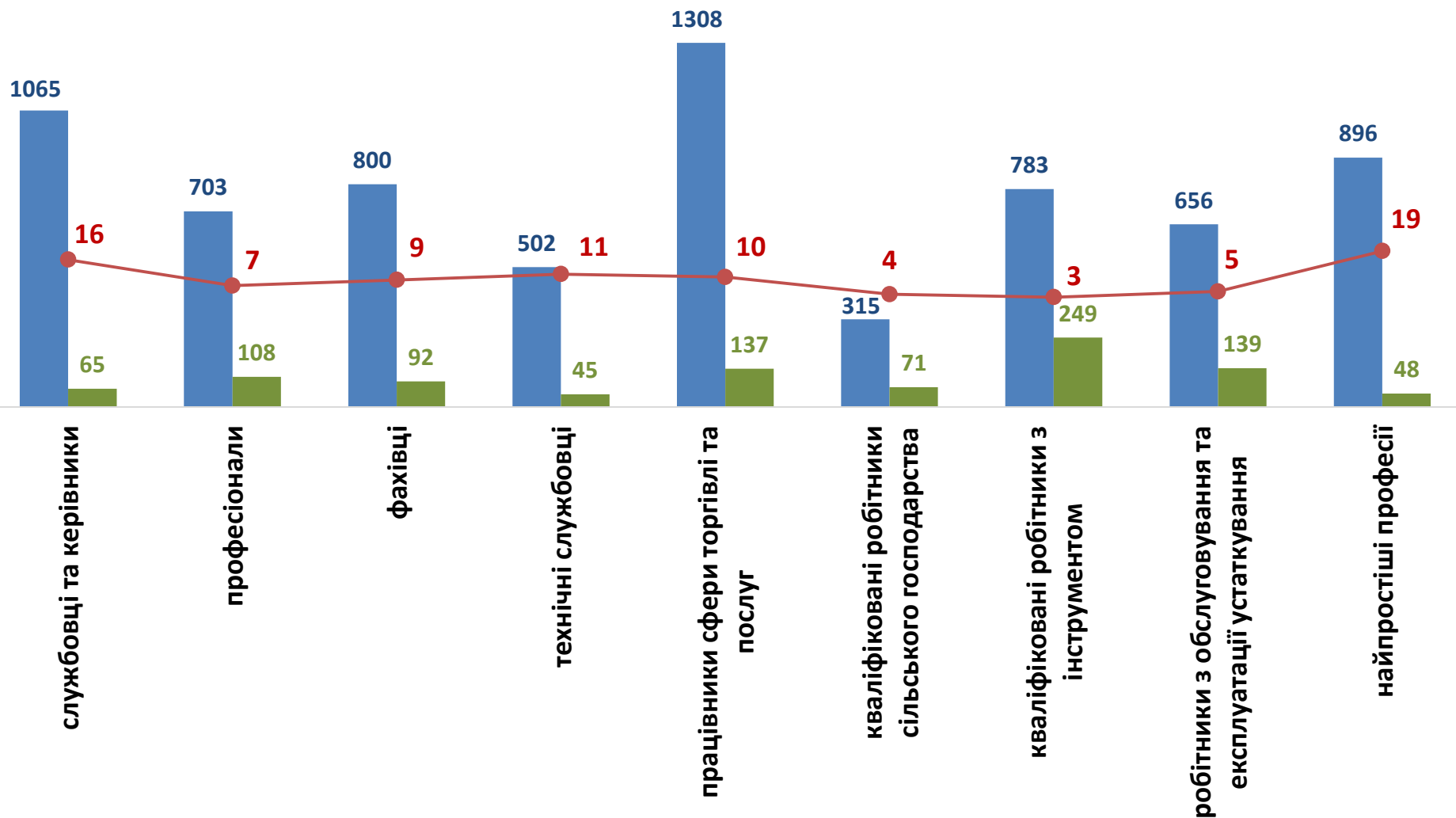


Закарпаття
(у середньому)
7 771 грн.

Кількість зареєстрованих безробітних, кількість вакансій та кількість претендентів на 1 вакансію, станом на 1 травня 2021 р.



За професійними групами



■ кількість безробітних, осіб

■ кількість вакансій, од.

● навантаження на 1 вакансію, осіб

Кількість зареєстрованих безробітних, кількість вакансій та кількість претендентів на 1 вакансію, станом на 1 травня 2021 р.



За видами економічної діяльності

