



**СИТУАЦІЯ НА РИНКУ ПРАЦІ  
ТА ДІЯЛЬНІСТЬ  
ЗАКАРПАТСЬКОЇ ОБЛАСНОЇ  
СЛУЖБИ ЗАЙНЯТОСТІ  
у січні-квітні 2022 року**

**[zak.dcz.gov.ua](http://zak.dcz.gov.ua)**

**Щодо зайнятості населення.** За даними Державної служби статистики України, кількість зайнятого населення в Закарпатській області у віці 15-70 років у середньому за 2021 рік у порівнянні з 2020 роком, скоротилася на 9,2 тис. осіб та становила 483,5 тис. осіб. Рівень зайнятості населення у віці 15-70 років скоротився з 53,7% до 52,8%.

**Щодо зайнятості населення у неформальному секторі економіки.** Кількість громадян у віці 15-70 років, зайнятих у неформальному секторі економіки, за 2021 рік у порівнянні з 2020 роком, зменшилась на 8,0 тис. осіб та становила 70,6 тис. осіб, або 14,6% усіх зайнятих громадян.

**Щодо обсягів безробіття (за методологією МОП).** Кількість безробітного населення (за методологією МОП) у віці 15-70 років за 2021 рік у порівнянні з 2020 роком, зросла на 1,9 тис. осіб та становила 60,6 тис. осіб. Рівень безробіття населення (за методологією МОП) у віці 15-70 років зріс з 10,6% до 11,1% робочої сили.

**Щодо розміру середньої заробітної плати штатних працівників у січні 2022 року.** Середній розмір заробітної плати штатних працівників в Закарпатській області у січні 2022 року, порівняно з відповідним місяцем минулого року, зріс на 16,3% та становив 12,1 тис. гривень.

Серед видів економічної діяльності, найвищою заробітна плата була у державному управлінні й обороні, обов'язковому соціальному страхуванні (15,1 тис. грн.), у фінансовій та страховій діяльності (14,6 тис. грн.), у транспортній галузі (13,0 тис. грн.). Найнижчою – у тимчасовому розміщенні й організації харчування (8,0 тис. грн.) та будівництві (7,4 тис. грн.).

У промисловості найвища заробітна плата пропонувалася у постачанні електроенергії, газу, пари та кондиційованого повітря (16,5 тис. грн.), а найнижча – у добувній промисловості (10,2 тис. грн.). У середньому по промисловості заробітна плата становила 12,8 тис. грн.

## Ситуація на ринку праці

**Щодо запланованого масового вивільнення працівників.** У січні-квітні 2022 року роботодавцями було подано інформацію про заплановане масове вивільнення 610 працівників, що у 5,5 раза (на 2,8 тис. осіб) менше, ніж у відповідному періоді минулого року. Найбільша кількість попереджених про заплановане масове вивільнення у м. Ужгород (211 осіб) та у Воловецькому районі (140 осіб).

Із загальної кількості попереджених про масове вивільнення 35,2% (215 осіб) становили працівники державного управління й оборони, обов'язкового соціального страхування, 22,3% (136 осіб) – переробної промисловості, 19,0% (116 осіб) - сфери охорони здоров'я.

**Щодо надання послуг Закарпатською обласною службою зайнятості.** Послугами Закарпатської обласної служби зайнятості у січні-квітні 2022 року скористалися 8,4 тис. зареєстрованих безробітних, що на 36,7% (4,8 тис. осіб) менше, ніж у січні-квітні минулого року. Зокрема, зареєстровано з початку року 3,8 тис. осіб (зменшення на 29,6% або 1,6 тис. осіб). Допомогу по безробіттю отримували 7,6 тис. осіб (зменшення на 37,0% або 4,5 тис. осіб), з них призначено допомогу у січні-квітні 3,5 тис. осіб.

За сприяння центрів зайнятості працевлаштовано 1,7 тис. осіб, зокрема, 1,4 тис. зареєстрованих безробітних.

За видами економічної діяльності, найбільше зареєстрованих безробітних працевлаштовано у переробній промисловості (33,9%), в оптовій та роздрібній торгівлі (18,0%), у державному управлінні й обороні (10,2%).

За професійними групами 21,9% працевлаштованих це кваліфіковані робітники з інструментом, 17,3% – працівники сфери торгівлі та послуг, 15,0% – некваліфіковані працівники, 13,1% – робітники з обслуговування, експлуатації устаткування та машин, 8,8% – фахівці, 7,5% – службовці, керівники, 6,8% – професіонали, 5,5% – технічні службовці.

У січні-квітні 2022 року за сприяння Закарпатської обласної служби зайнятості 245 безробітних проходили професійне навчання. Зокрема, у центрах професійно-технічної освіти Державної служби зайнятості навчалася 81 особа.

До громадських та інших робіт тимчасового характеру залучено 49 осіб.

Станом на 1 травня 2022 року послуги служби зайнятості в Закарпатській області отримували 4,6 тис. осіб, які мали статус безробітного, що в 1,5 раза менше, ніж на відповідну дату минулого року. Отримували допомогу по безробіттю 4,1 тис. осіб, що на 31,9% менше, ніж на 1 травня минулого року.

За статтю: у загальній кількості зареєстрованих безробітних, чоловіки становили – 1,3 тис. осіб (або 29,1%), жінки – 3,3 тис. осіб (або 70,9%).

За віковими групами: 25,9% зареєстрованих безробітних були у віці до 35 років; 30,2% – у віці від 35 до 45 років; 24,8% – у віці від 45 до 55 років; 19,1% – понад 55 років.

За освітою: 45,2% зареєстрованих безробітних мали вищу освіту, 19,7% – професійно-технічну, 35,1% – загальну середню освіту.

За видами економічної діяльності: серед зареєстрованих безробітних 22,0% раніше були зайняті у торгівлі та ремонті автотранспортних засобів, 16,6% – у державному управлінні, обороні, обов'язковому соціальному страхуванні, 13,3% – у переробній промисловості, 11,1% – у сільському, лісовому, рибному господарстві.

За професійними групами, серед зареєстрованих безробітних переважають :

- працівники сфери торгівлі та послуг – 18,9% (продавці, кухарі, молодші медичні сестри, охоронники, помічники вихователя);
- представники найпростіших професій – 14,6% (підсобні робітники, прибиральники, сторожі, опалювачі, комірники, кухонні робітники);
- службовці та керівники – 12,3% (менеджери (управителі), головні бухгалтери, директори підприємств, завідувачі господарства);
- фахівці – 12,0% (бухгалтери, сестри медичні, вихователі, фахівці);
- робітники з обслуговування технологічного устаткування – 11,4% (водії, оператори котельні, машиністи (кочегари) котельні, оператори заправних станцій);
- професіонали – 9,8% (спеціалісти державної служби, економісти, вчителі);
- кваліфіковані робітники з інструментом – 8,9% (в'язальники схемних джгутів, пекарі, швачки);
- кваліфіковані робітники сільського господарства – 6,9% (робітники на лісокультурних (лісогосподарських) роботах).



Станом на 1 травня 2022 року кількість вакансій, заявлених роботодавцями до базових центрів та філій Закарпатської обласної служби зайнятості становила 750 одиниць, що на 21,4% менше, ніж на відповідну дату минулого року.

За видами економічної діяльності, більшість вакансій налічувалась на підприємствах переробної промисловості (32,3%), у сільському, лісовому та рибному господарстві (13,6%), у тимчасовому розміщенні й організації харчування (10,9%), в оптовій та роздрібній торгівлі (9,5%), у транспортній галузі (9,2%).

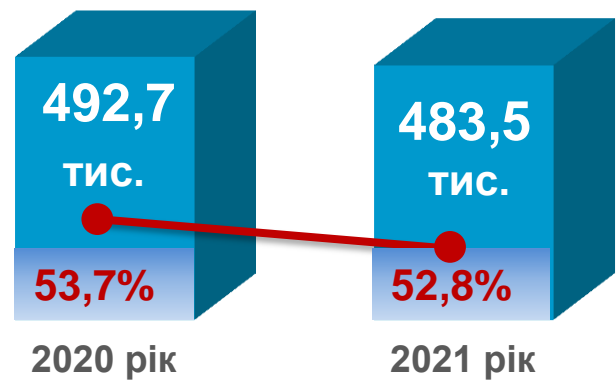
У професійному розрізі, найбільше вакансій подано для працевлаштування:

- 26,4% кваліфікованих робітників з інструментом (швачок, в'язальників схемних джгутів, кабелів і шнурів, верстатників деревообробних верстатів, слюсарів з ремонту колісних транспортних засобів, слюсарів-ремонтників, пекарів, сортувальників матеріалів та виробів з деревини, електромонтерів з ремонту та обслуговування електроустаткування, шліфувальників по дереву);

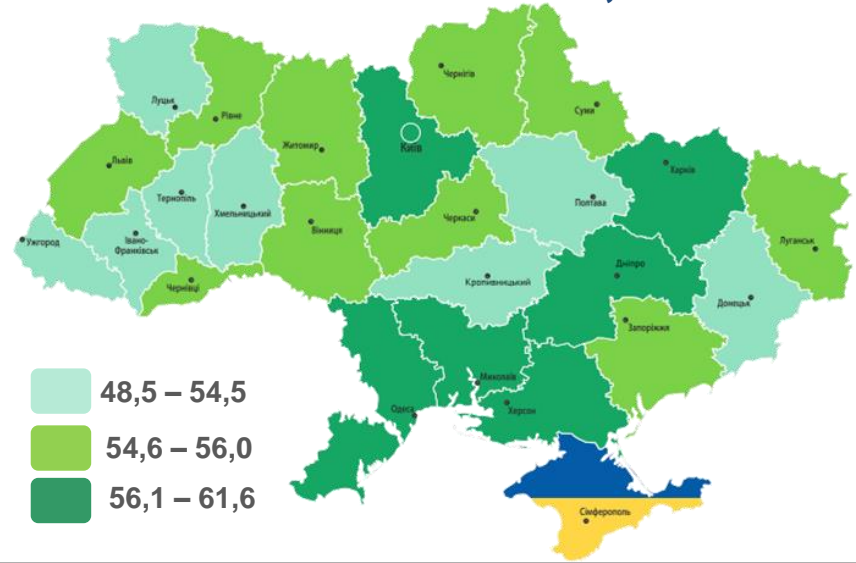
- 14,1% працівників сфери торгівлі та послуг (продавців, кухарів, офіціантів, покоївок, молодших медичних сестер, барменів);
- 13,5% робітників з обслуговування, експлуатації устаткування та машин (водіїв автотранспортних засобів, складальників, дорожніх робітників, трактористів, машиністів екскаватора);
- 12,0% кваліфікованих робітників сільського господарства (робітників на лісокультурних (лісогосподарських) роботах, овочівників);
- 8,8% некваліфікованих працівників (прибиральників службових приміщень, підсобних робітників, прибиральників територій, прибиральників виробничих приміщень, робітників з благоустрою, вантажників);
- 7,3% фахівців (бухгалтерів, сестер медичних, механіків);
- 6,3% професіоналів (інспекторів, фармацевтів, інженерів);
- 6,0% технічних службовців (касирів торговельного залу, адміністраторів, листонош, операторів поштового зв'язку);
- 5,6% керівників, менеджерів (начальників відділів поштового зв'язку, головних бухгалтерів).




### Зайняте населення у віці 15-70 років (чисельність та рівень)



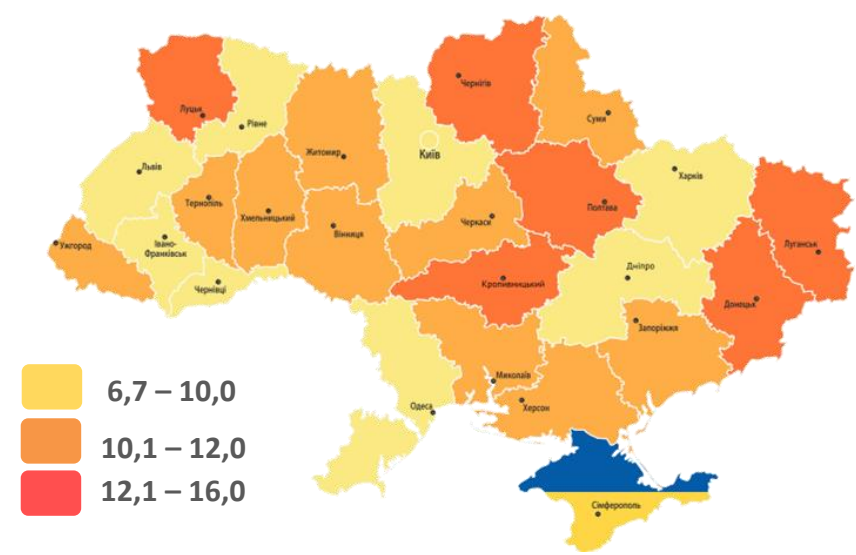
### Рівень зайнятості, %



### Безробітне населення у віці 15-70 років (чисельність та рівень за МОП)



### Рівень безробіття, %

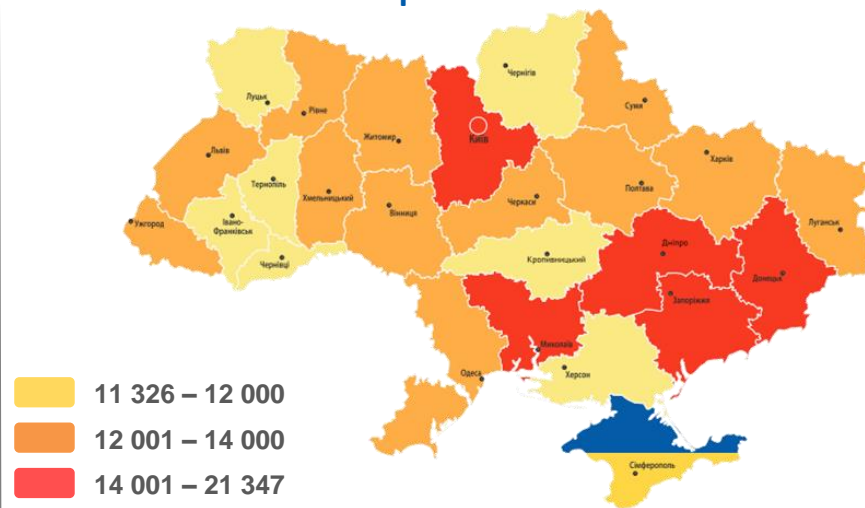


У січні 2022 року середній розмір заробітної плати становив – 12,1 тис. грн.

## За видами економічної діяльності

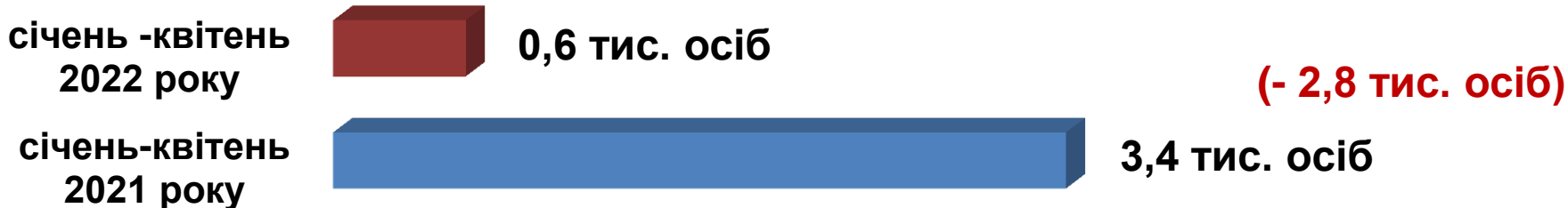


## За регіонами

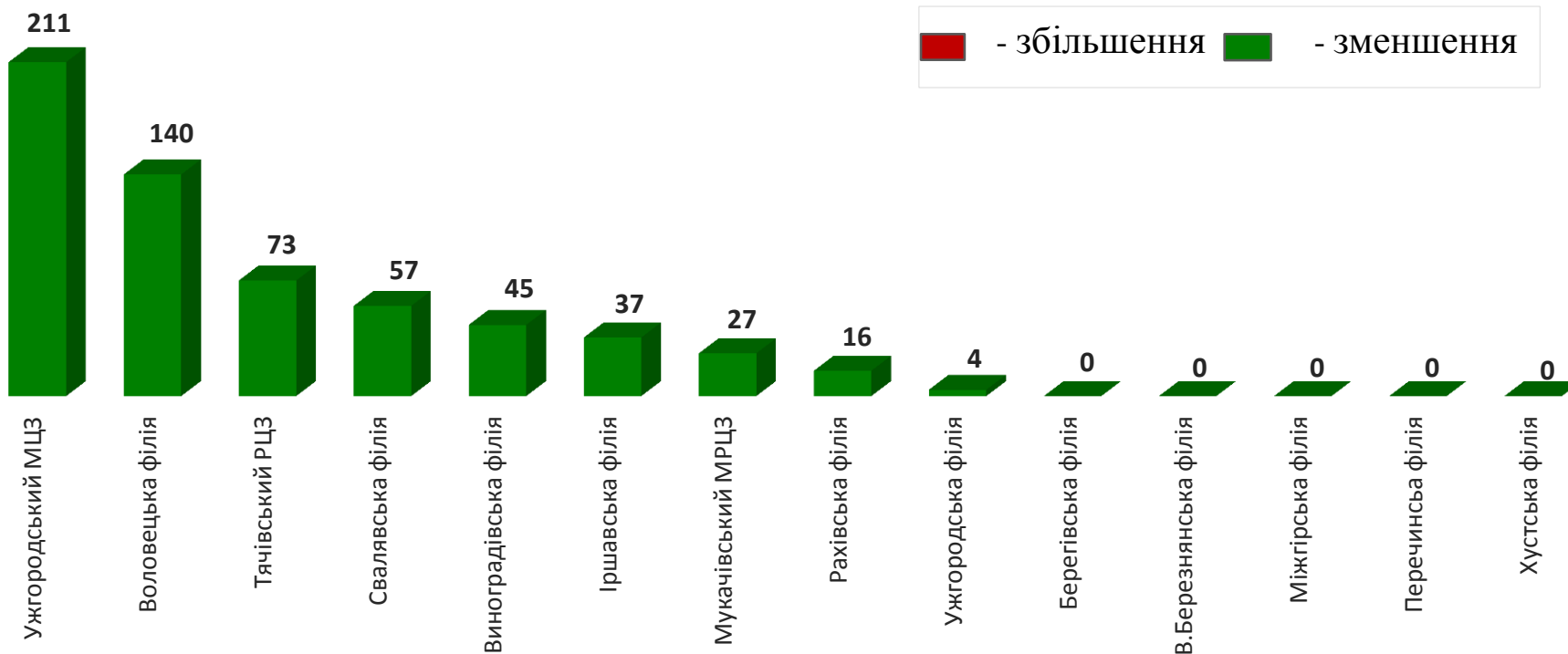


## За видами промислової діяльності





### За філіями та базовими центрами. (осіб)



### Зміна значення

(збільшення/зменшення до січня-квітня 2021 року)







Кількість осіб, попереджених про заплановане масове вивільнення за видами економічної діяльності у січні-квітні 2022 року

## Кількість осіб



## Зміна значення

(збільшення/зменшення до січня-квітня 2021 року)





### Кількість осіб



### Зміна значення

(збільшення/зменшення до січня-квітня 2021 року)



## Надання послуг Закарпатською обласною службою зайнятості протягом січня-квітня 2022 року



❖ Мали статус безробітного

8,4 тис. осіб

❖ Працевлаштовано

3,8 тис. осіб

з них, безробітних

1,7 тис. осіб

❖ Проходили професійне навчання

245 осіб

з них, в ЦПТО

81 особа

❖ Брали участь у громадських роботах та інших роботах тимчасового характеру

49 осіб

❖ Отримували допомогу по безробіттю

7,6 тис. осіб

❖ Кількість роботодавців, які співпрацювали з центрами зайнятості

1,2 тис. од.

❖ Кількість вакансій

2,9 тис. од.



### За видами економічної діяльності



### За професійними групами





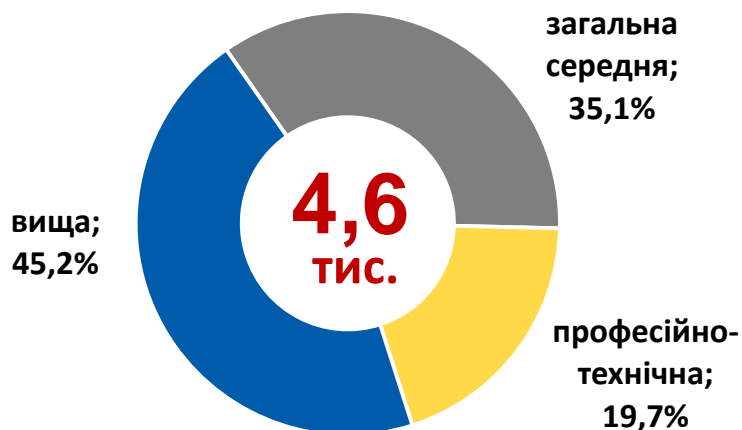
## За статтю



## За віковими групами



## За освітою



## Особливі категорії

**25** осіб  
(0,5%)  
учасники АТО

**140** осіб  
(3,0%)  
внутрішньо переміщені особи

**252** особи  
(5,5%)  
особи з інвалідністю

**907** особи  
(19,6%)  
особи, яким залишилося 10 і менше років до пенсії

**42** особи  
(0,9%)  
випускники навчальних закладів

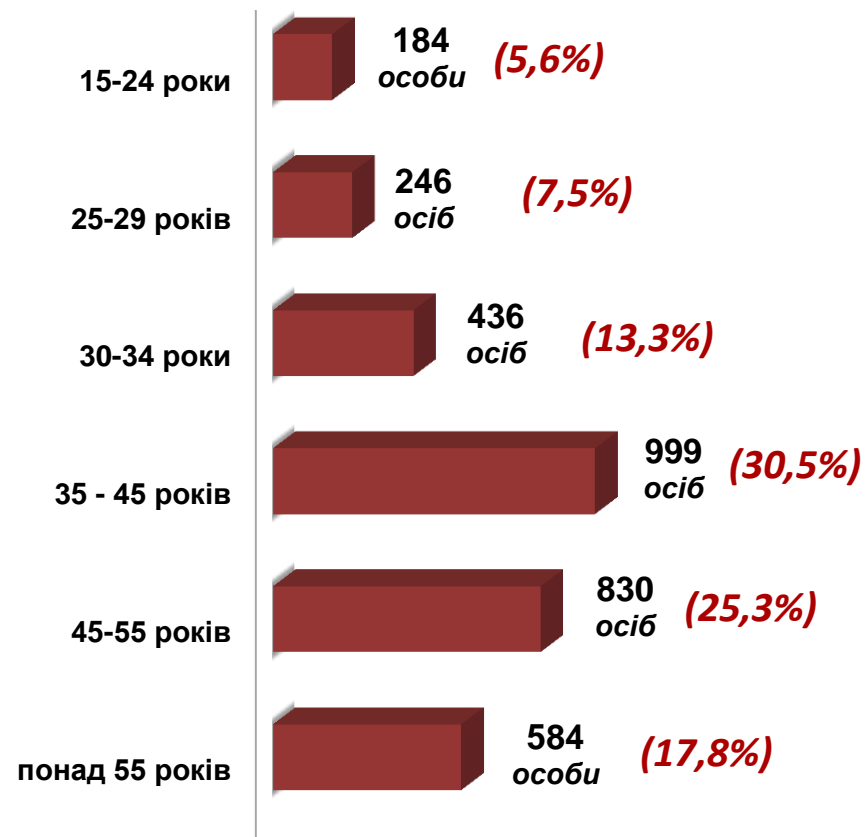
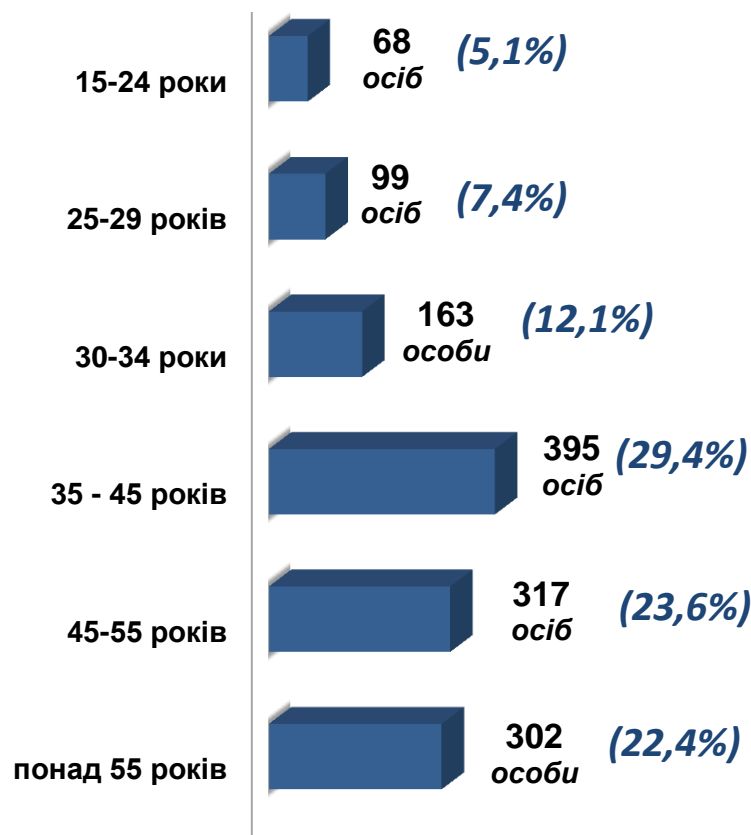
## Структура зареєстрованих безробітних станом на 1 травня 2022 року (за віковими групами)



**1 344** чоловіків



**3 279** жінок



Структура безробітних,  
zareєстрованих у центрах зайнятості,  
станом на 1 травня 2022 року, %

## За видами економічної діяльності

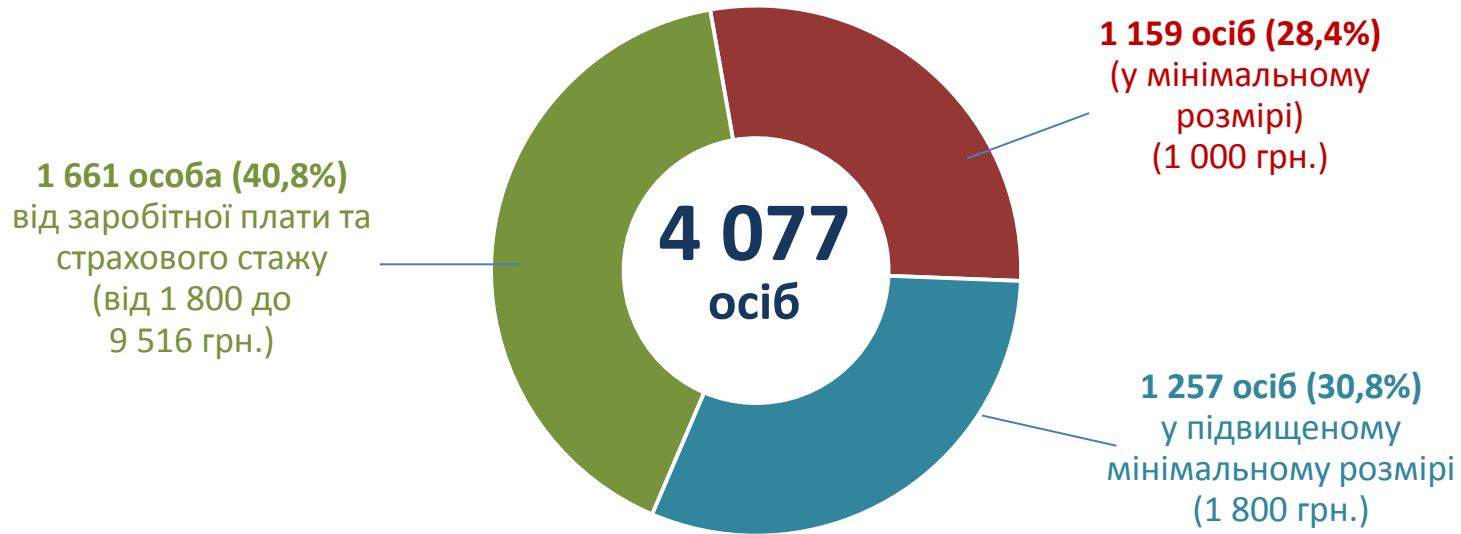


## За професійними групами

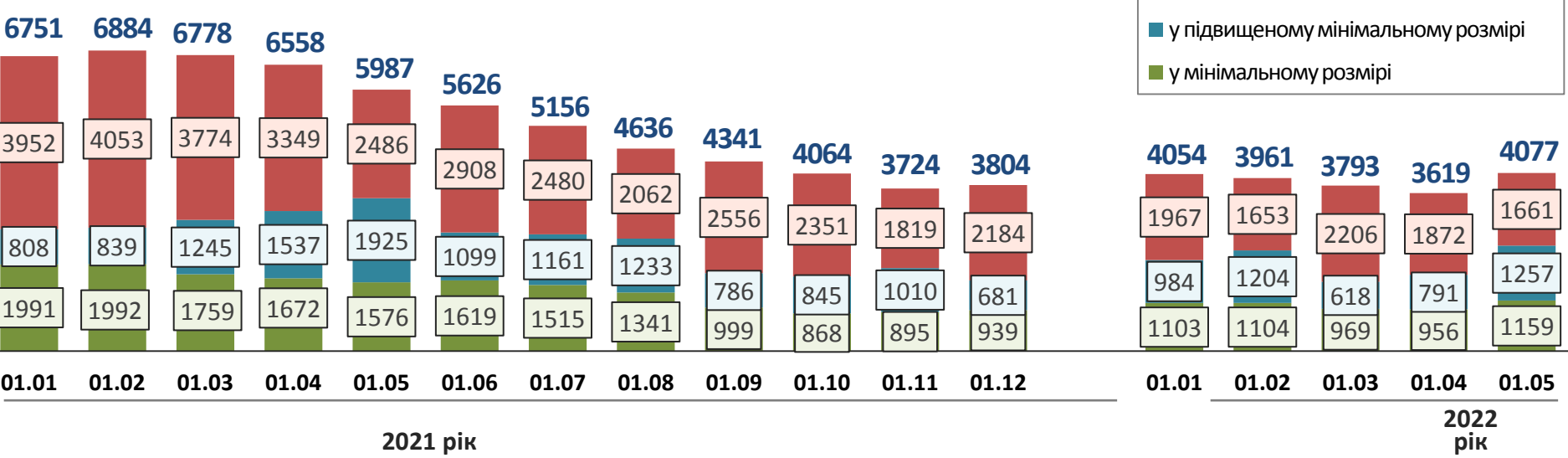




Структура безробітних, які отримували допомогу станом на кінець квітня 2022 року



Кількість безробітних, які отримували допомогу, осіб







### За видами економічної діяльності



### За розмірами заробітної плати




### За професійними групами



## Найбільш популярні професії на ринку праці

Професійні групи		Назва професії		
кваліфіковані робітники з інструментом	✓	в'язальник схемних джгутів,	✓	верстатник деревообробних верстатів,
	✓	кабелів та шнурів, швачка,	✓	монтер кабельного виробництва
працівники сфери торгівлі та послуг	✓	продавець,	✓	бармен,
	✓	кухар,	✓	охоронник,
	✓	офіціант,	✓	соціальний робітник
робітники з обслуговування, експлуатації устаткування та машин	✓	водій автотранспортних засобів,	✓	оператор автоматичної лінії підготовки та паяння,
	✓	тракторист,	✓	складальник
	✓	оператор виробничої ділянки,		
некваліфіковані працівники	✓	підсобний робітник,	✓	прибиральник виробничих приміщень,
	✓	прибиральник службових приміщень,	✓	кухонний робітник,
	✓	вантажник,	✓	укладальник-пакувальник
фахівці	✓	бухгалтер,	✓	майстер лісу,
	✓	сестра медична,	✓	експедитор
професіонали	✓	фармацевт,	✓	вчитель,
	✓	спеціаліст державної служби,	✓	економіст
кваліфіковані робітники сільського господарства	✓	робітник на лісокультурних роботах,	✓	лісоруб,
			✓	овочівник
технічні службовці	✓	адміністратор,	✓	листоноша (поштар),
	✓	касир торговельного залу,	✓	оператор поштового зв'язку
керівники, менеджери	✓	менеджер (управитель) зі збуту,	✓	начальник відділу поштового зв'язку
	✓	головний бухгалтер,		

Заробітна плата у вакансіях  
за професійними групами  
станом на 1 травня 2022 року, грн.

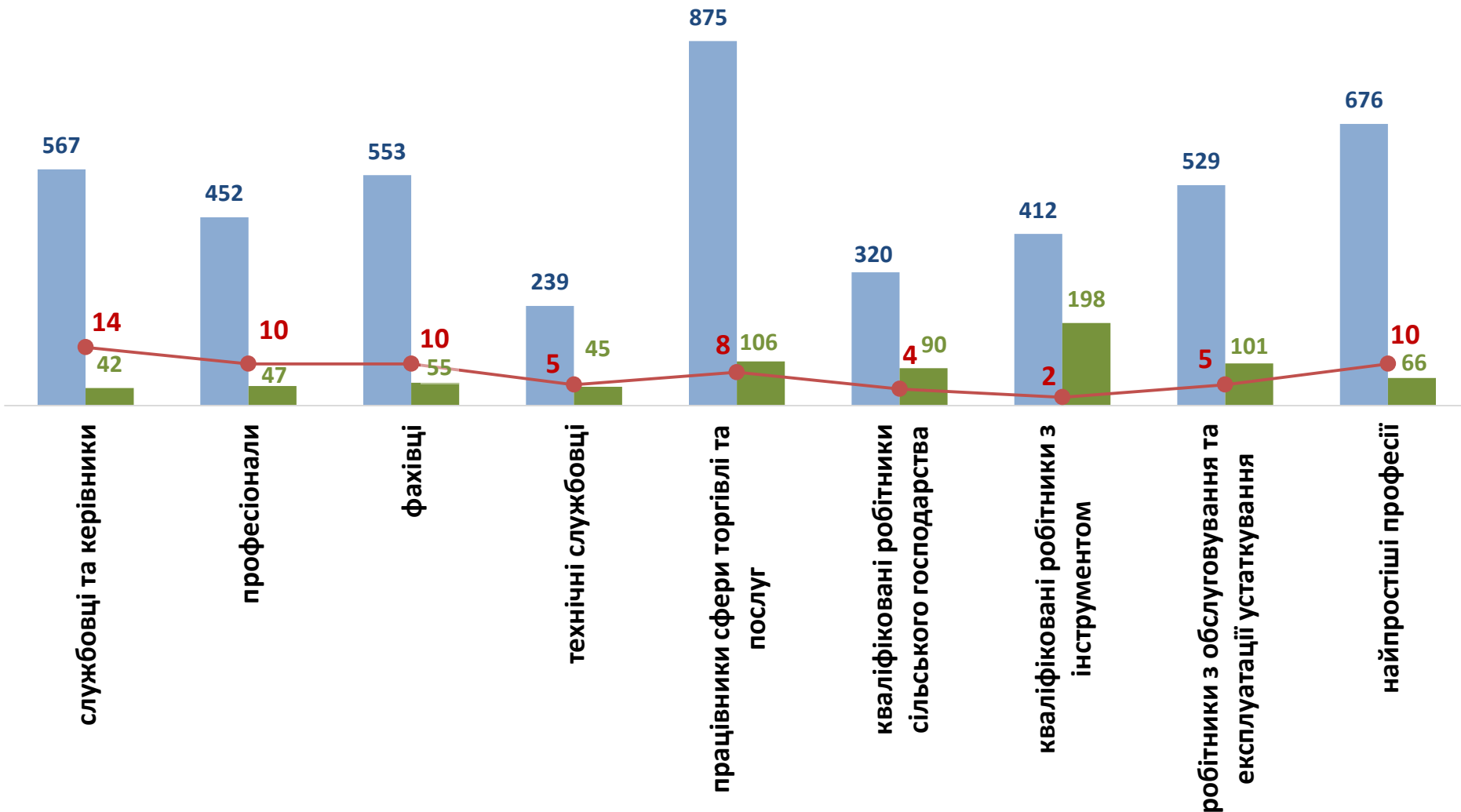


**Закарпаття**  
**(у середньому)**  
**8 456 грн.**

Кількість зареєстрованих безробітних, кількість вакансій та кількість претендентів на 1 вакансію, станом на 1 травня 2022 р.



### За професійними групами



■ кількість безробітних, осіб

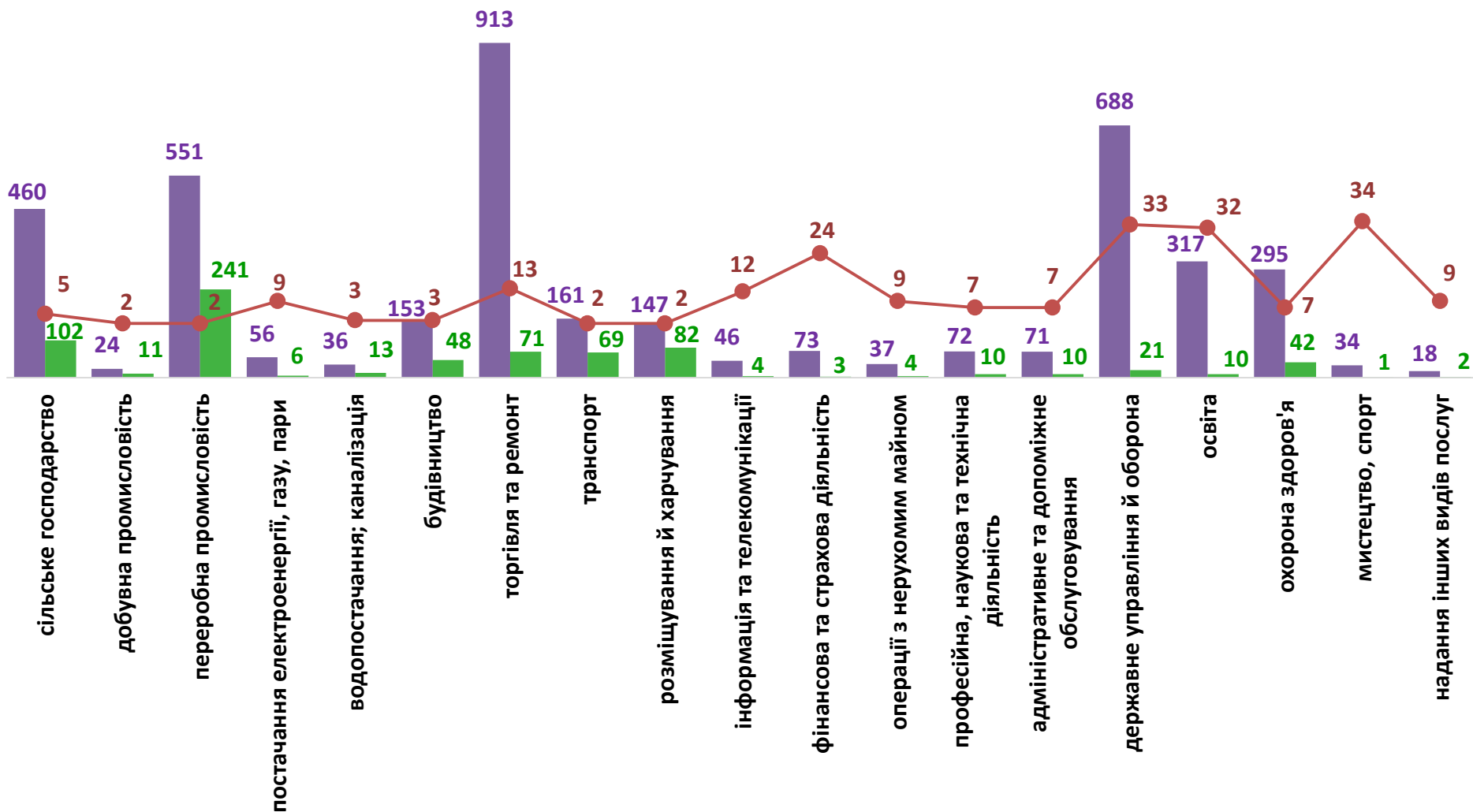
■ кількість вакансій, од.

● навантаження на 1 вакансію, осіб

Кількість зареєстрованих безробітних, кількість вакансій та кількість претендентів на 1 вакансію, станом на 1 травня 2022 р.



### За видами економічної діяльності



■ кількість безробітних, осіб

■ кількість вакансій, од.

● навантаження на 1 вакансію, осіб