



**СИТУАЦІЯ НА РИНКУ ПРАЦІ
ТА ДІЯЛЬНІСТЬ
ЗАКАРПАТСЬКОЇ ОБЛАСНОЇ
СЛУЖБИ ЗАЙНЯТОСТІ
у січні-травні 2022 року**

zak.dcz.gov.ua

Щодо зайнятості населення. За даними Державної служби статистики України, кількість зайнятого населення в Закарпатській області у віці 15-70 років у середньому за 2021 рік у порівнянні з 2020 роком, скоротилася на 9,2 тис. осіб та становила 483,5 тис. осіб. Рівень зайнятості населення у віці 15-70 років скоротився з 53,7% до 52,8%.

Щодо зайнятості населення у неформальному секторі економіки. Кількість громадян у віці 15-70 років, зайнятих у неформальному секторі економіки, за 2021 рік у порівнянні з 2020 роком, зменшилась на 8,0 тис. осіб та становила 70,6 тис. осіб, або 14,6% усіх зайнятих громадян.

Щодо обсягів безробіття (за методологією МОП). Кількість безробітного населення (за методологією МОП) у віці 15-70 років за 2021 рік у порівнянні з 2020 роком, зросла на 1,9 тис. осіб та становила 60,6 тис. осіб. Рівень безробіття населення (за методологією МОП) у віці 15-70 років зріс з 10,6% до 11,1% робочої сили.

Щодо розміру середньої заробітної плати штатних працівників у січні 2022 року. Середній розмір заробітної плати штатних працівників в Закарпатській області у січні 2022 року, порівняно з відповідним місяцем минулого року, зріс на 16,3% та становив 12,1 тис. гривень.

Серед видів економічної діяльності, найвищою заробітна плата була у державному управлінні й обороні, обов'язковому соціальному страхуванні (15,1 тис. грн.), у фінансовій та страховій діяльності (14,6 тис. грн.), у транспортній галузі (13,0 тис. грн.). Найнижчою – у тимчасовому розміщенні й організації харчування (8,0 тис. грн.) та будівництві (7,4 тис. грн.).

У промисловості найвища заробітна плата пропонувалася у постачанні електроенергії, газу, пари та кондиційованого повітря (16,5 тис. грн.), а найнижча – у добувній промисловості (10,2 тис. грн.). У середньому по промисловості заробітна плата становила 12,8 тис. грн.

Ситуація на ринку праці

Щодо запланованого масового вивільнення працівників. У січні-травні 2022 року роботодавцями було подано інформацію про заплановане масове вивільнення 665 працівників, що у 5,6 раза (на 3,1 тис. осіб) менше, ніж у відповідному періоді минулого року. Найбільша кількість попереджених про заплановане масове вивільнення у м. Ужгород (211 осіб) та у Воловецькому районі (192 особи).

Із загальної кількості попереджених про масове вивільнення 32,3% (215 осіб) становили працівники державного управління й оборони, обов'язкового соціального страхування, 28,3% (188 осіб) – переробної промисловості, 17,4% (116 осіб) - сфери охорони здоров'я.

Щодо надання послуг Закарпатською обласною службою зайнятості. Послугами Закарпатської обласної служби зайнятості у січні-травні 2022 року скористалися 10,5 тис. зареєстрованих безробітних, що на 27,6% (на 4,0 тис. осіб) менше, ніж у січні-травні минулого року. Зокрема, зареєстровано з початку року 6,0 тис. осіб (зменшення на 11,5% або 0,8 тис. осіб). Допомогу по безробіттю отримували 9,6 тис. осіб (зменшення на 28,2% або 3,8 тис. осіб), з них призначено допомогу у січні-травні 5,5 тис. осіб.

За сприяння центрів зайнятості працевлаштовано 2,4 тис. осіб, зокрема, 2,1 тис. зареєстрованих безробітних.

За видами економічної діяльності, найбільше зареєстрованих безробітних працевлаштовано у переробній промисловості (31,7%), в оптовій та роздрібній торгівлі (16,2%), у сільському, лісовому та рибному господарстві (13,6%).

За професійними групами 20,7% працевлаштованих це кваліфіковані робітники з інструментом, 15,4% – працівники сфери торгівлі та послуг, 15,0% – некваліфіковані працівники, 12,4% – робітники з обслуговування, експлуатації устаткування та машин, 10,6% – кваліфіковані робітники сільського та лісового господарств, риборозведення та рибальства, 8,0% – фахівці, 6,5% – службовці, керівники, 5,9% – професіонали, 5,5% – технічні службовці.

У січні-травні 2022 року за сприяння Закарпатської обласної служби зайнятості 332 безробітних проходили професійне навчання. Зокрема, у центрах професійно-технічної освіти Державної служби зайнятості навчалися 111 осіб.

До громадських та інших робіт тимчасового характеру залучено 64 особи.

Станом на 1 червня 2022 року послуги служби зайнятості в Закарпатській області отримували 5,6 тис. осіб, які мали статус безробітного, що на 16,2% менше, ніж на відповідну дату минулого року. Отримували допомогу по безробіттю 4,9 тис. осіб, що на 13,3% менше, ніж на 1 червня минулого року.

За статтю: у загальній кількості зареєстрованих безробітних, чоловіки становили – 1,8 тис. осіб (або 33,0%), жінки – 3,7 тис. осіб (або 67,0%).

За віковими групами: 25,9% зареєстрованих безробітних були у віці до 35 років; 28,6% – у віці від 35 до 45 років; 26,0% – у віці від 45 до 55 років; 19,5% – понад 55 років.

За освітою: 45,9% зареєстрованих безробітних мали вищу освіту, 23,0% – професійно-технічну, 31,1% – загальну середню освіту.

За видами економічної діяльності: серед зареєстрованих безробітних 23,8% раніше були зайняті у торгівлі та ремонті автотранспортних засобів, 15,7% – у державному управлінні, обороні, обов'язковому соціальному страхуванні, 13,7% – у переробній промисловості, 9,0% – в освіті.

За професійними групами, серед зареєстрованих безробітних переважають :

- працівники сфери торгівлі та послуг – 20,4% (продавці, кухарі, охоронники, молодші медичні сестри, помічники вихователя, бармени);
- робітники з обслуговування технологічного устаткування – 15,2% (оператори котельні, водії, машиністи (кочегари) котельні, оператори заправних станцій);
- представники найпростіших професій – 14,3% (підсобні робітники, прибиральники службових приміщень, опалювачі, сторожі, прибиральники виробничих приміщень, укладальники-пакувальники);
- службовці та керівники – 11,7% (менеджери (управителі), головні бухгалтери, директори підприємств, завідувачі господарства);
- фахівці – 11,7% (бухгалтери, сестри медичні, вихователі, фахівці);
- професіонали – 9,9% (спеціалісти державної служби, економісти, вчителі);
- кваліфіковані робітники з інструментом – 8,3% (в'язальники схемних джгутів, пекарі, швачки);
- Технічні службовці – 5,2% (адміністратор, касир торговельного залу).



Станом на 1 червня 2022 року кількість вакансій, заявлених роботодавцями до базових центрів та філій Закарпатської обласної служби зайнятості становила 774 одиниці, що в 1,5 раза менше, ніж на відповідну дату минулого року.

За видами економічної діяльності, більшість вакансій налічувалась на підприємствах переробної промисловості (32,7%), в оптовій та роздрібній торгівлі (14,7%), у тимчасовому розміщуванні й організації харчування (11,6%), у транспортній галузі (8,7%).

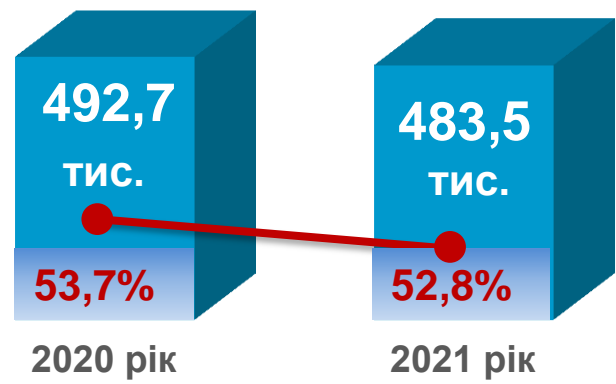
У професійному розрізі, найбільше вакансій подано для працевлаштування:

- 25,6% кваліфікованих робітників з інструментом (швачок, верстатників деревообробних верстатів, в'язальників схемних джгутів, кабелів і шнурів, пекарів, слюсарів-ремонтників, електрогазоварників, слюсарів з ремонту колісних транспортних засобів);
- 17,8% працівників сфери торгівлі та послуг (продавців, кухарів, офіціантів, молодших медичних сестер, охоронників, барменів, покоївок);

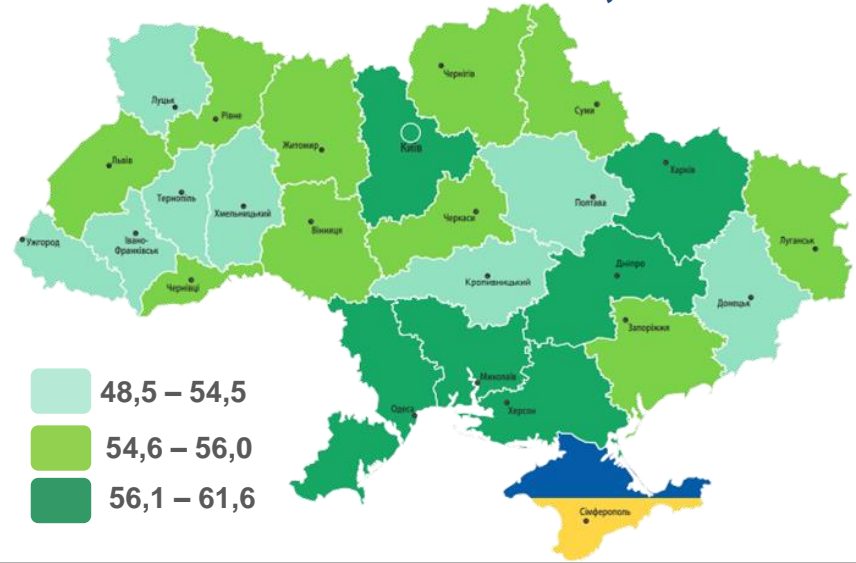
- 13,6% некваліфікованих працівників (підсобних робітників, прибиральників територій, прибиральників службових приміщень, робітників з благоустрою, кухонних робітників, двірників, прибиральників виробничих приміщень);
- 13,3% робітників з обслуговування, експлуатації устаткування та машин (водіїв автотранспортних засобів, складальників, дорожніх робітників, трактористів, машиністів екскаватора);
- 8,7% фахівців (бухгалтерів, сестер медичних, механіків);
- 5,8% професіоналів (фармацевтів, інспекторів, інженерів автоматизованих систем керування виробництвом);
- 5,8% технічних службовців (касирів торговельного залу, листонош, адміністраторів, операторів поштового зв'язку);
- 5,4% керівників, менеджерів (начальників відділів поштового зв'язку, головних бухгалтерів).
- 4,0% кваліфікованих робітників сільського господарства (робітників на лісокультурних (лісогосподарських) роботах, озеленювачів).




Зайняте населення у віці 15-70 років (чисельність та рівень)



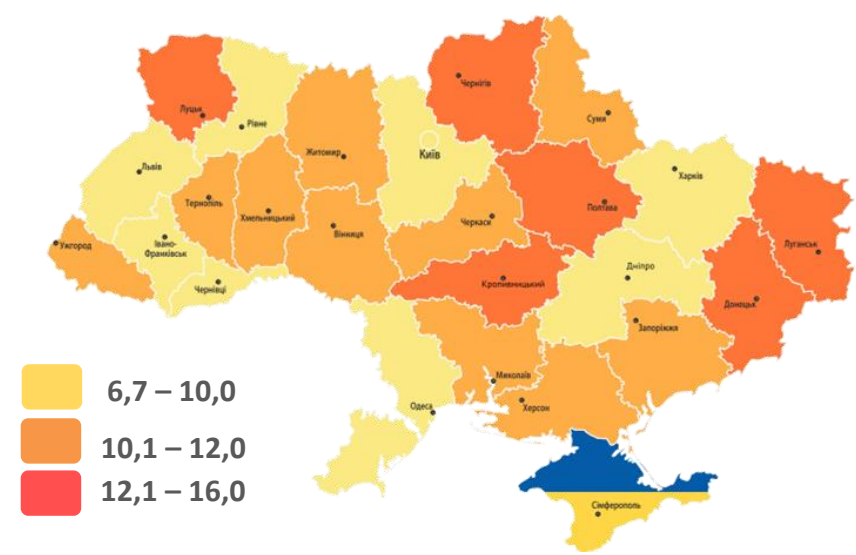
Рівень зайнятості, %



Безробітне населення у віці 15-70 років (чисельність та рівень за МОП)



Рівень безробіття, %



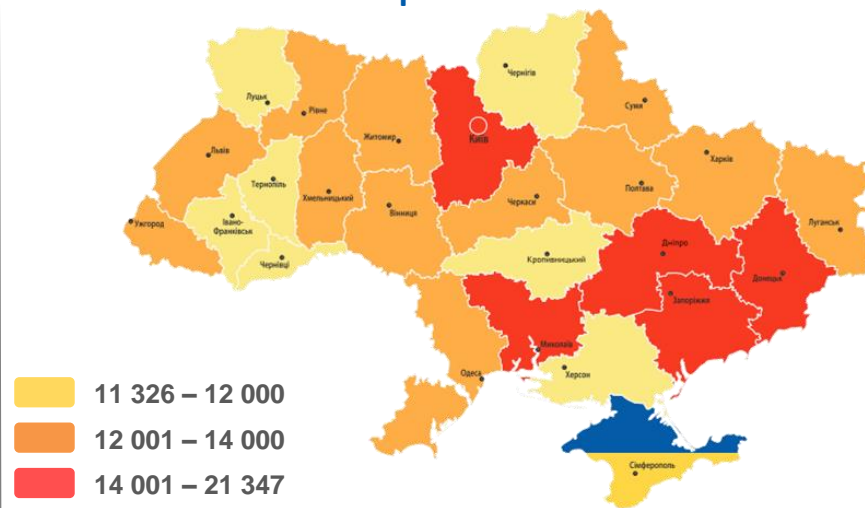


У січні 2022 року середній розмір заробітної плати становив – 12,1 тис. грн.

За видами економічної діяльності



За регіонами



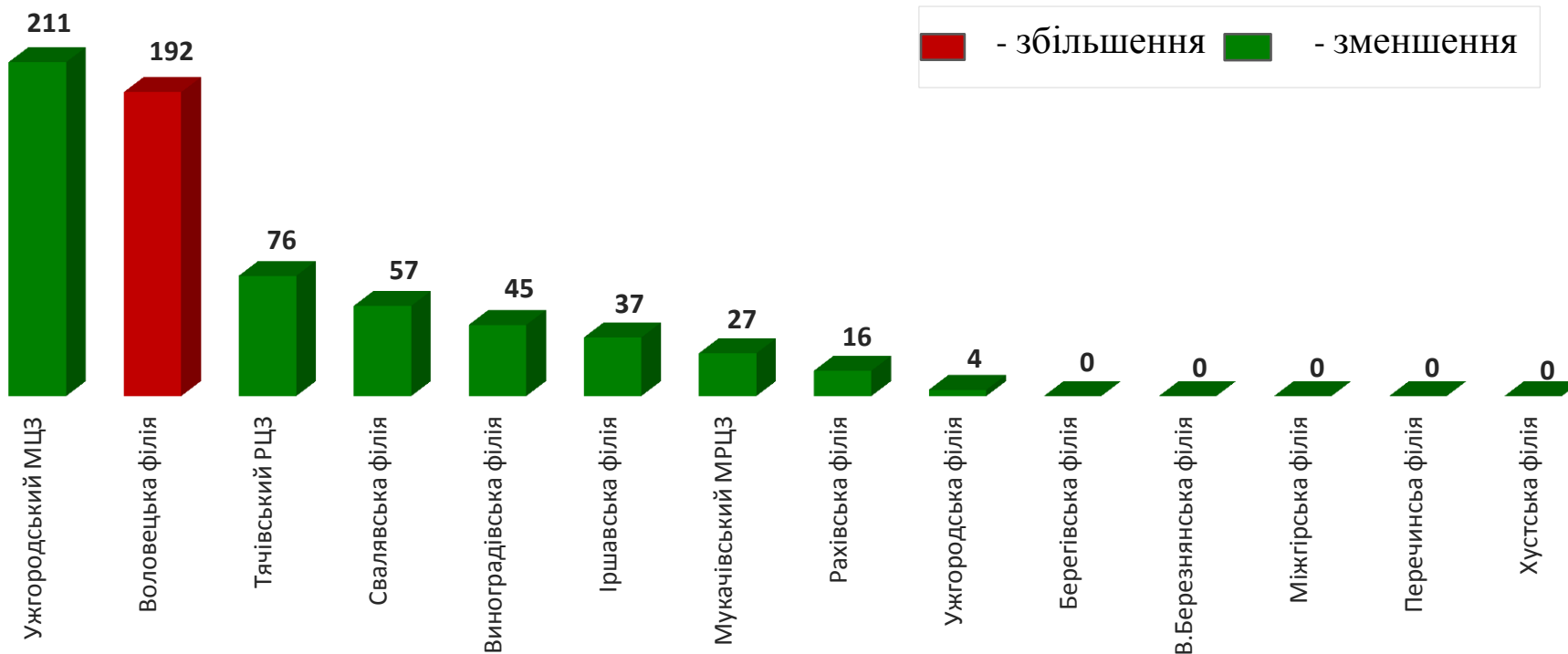
За видами промислової діяльності



За результатами державного статистичного спостереження "Обстеження підприємств із питань статистики праці", яким охоплені юридичні особи та відокремлені підрозділи юридичних осіб із кількістю найманих працівників 10 і більше осіб.



За філіями та базовими центрами. (осіб)



Зміна значення

(збільшення/зменшення до січня-травня 2021 року)





Кількість осіб, попереджених про заплановане масове вивільнення за видами економічної діяльності у січні-травні 2022 року

Кількість осіб



Зміна значення

(збільшення/зменшення до січня-травня 2021 року)





Кількість осіб



Зміна значення

(збільшення/зменшення до січня-травня 2021 року)



Надання послуг
Закарпатською обласною службою зайнятості
протягом січня-травня 2022 року



❖ Мали статус безробітного

10,5 тис. осіб

❖ Працевлаштовано

2,4 тис. осіб

з них, безробітних

2,1 тис. осіб

❖ Проходили професійне навчання

332 осіб

з них, в ЦПТО

111 особа

❖ Брали участь у громадських роботах та інших роботах тимчасового характеру

64 осіб

❖ Отримували допомогу по безробіттю

9,6 тис. осіб

❖ Кількість роботодавців, які співпрацювали з центрами зайнятості

1,4 тис. од.

❖ Кількість вакансій

3,7 тис. од.



За видами економічної діяльності



За професійними групами





За статтю

67,0%

33,0%

■ жінки

■ чоловіки

За віковими групами

25,9%

28,6%

45,5%

■ до 35 років

■ 35-45 років

■ понад 45 років

За освітою

вища;
45,9%

5,6
ТИС.

загальна
середня;
31,1%

професійно-
технічна;
23,0%

Особливі категорії

26 осіб
(0,5%)

учасники АТО

350 осіб
(6,3%)

внутрішньо
переміщені особи

285 особи
(5,1%)

особи з інвалідністю

1177 осіб
(21,1%)

особи, яким
залишилося 10 і
менше років до пенсії

50 особи
(0,9%)

випускники
навчальних закладів

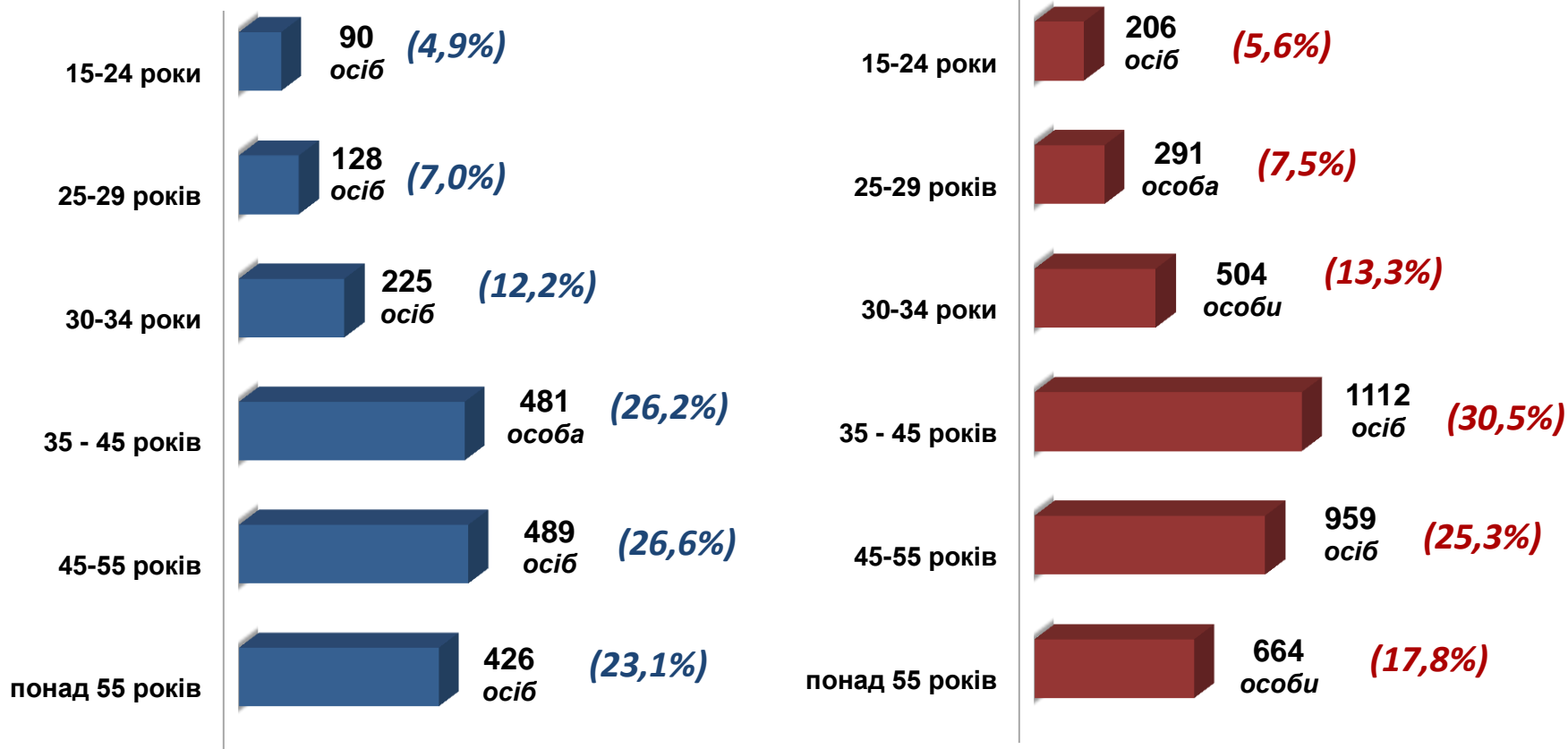
Структура зареєстрованих безробітних станом на 1 червня 2022 року (за віковими групами)



1 839 чоловіків



3 736 жінок





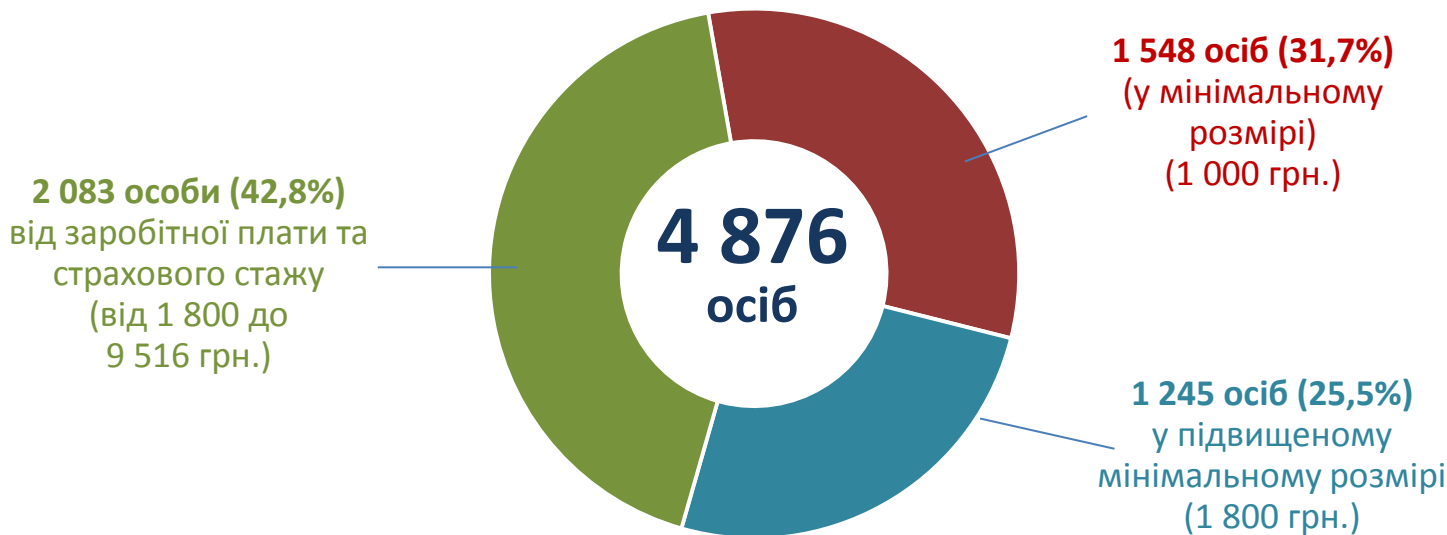
За видами економічної діяльності



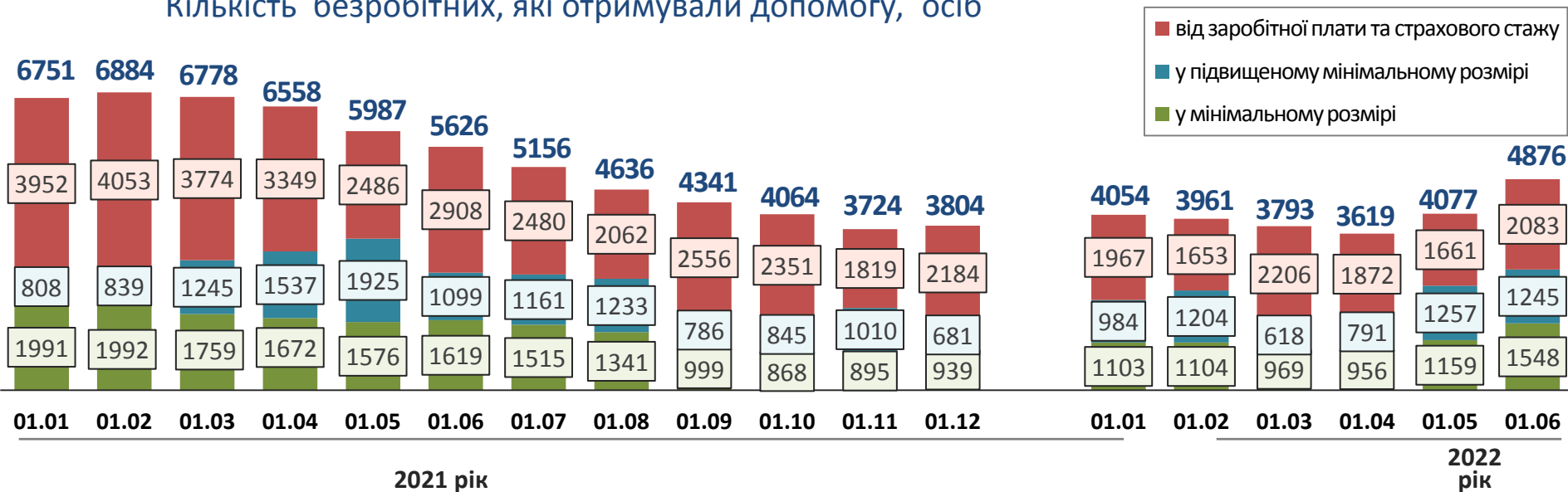
За професійними групами



Структура безробітних, які отримували допомогу станом на кінець травня 2022 року



Кількість безробітних, які отримували допомогу, осіб





За видами економічної діяльності



За розмірами заробітної плати



За професійними групами



Найбільш популярні професії на ринку праці

Професійні групи		Назва професії
кваліфіковані робітники з інструментом	<ul style="list-style-type: none"> ✓ швачка, ✓ в'язальник схемних джгутів, кабелів та шнурів, 	<ul style="list-style-type: none"> ✓ верстатник деревообробних верстатів, ✓ монтер кабельного виробництва
працівники сфери торгівлі та послуг	<ul style="list-style-type: none"> ✓ продавець, ✓ кухар, ✓ офіціант, 	<ul style="list-style-type: none"> ✓ охоронник, ✓ бармен, ✓ молодша медична сестра
робітники з обслуговування, експлуатації устаткування та машин	<ul style="list-style-type: none"> ✓ водій автотранспортних засобів, ✓ оператор виробничої ділянки, ✓ тракторист, 	<ul style="list-style-type: none"> ✓ складальник ✓ оператор автоматичної лінії підготовки та паяння, ✓ оператор заправних станцій
некваліфіковані працівники	<ul style="list-style-type: none"> ✓ підсобний робітник, ✓ прибиральник службових приміщень, ✓ вантажник, 	<ul style="list-style-type: none"> ✓ кухонний робітник, ✓ прибиральник територій, ✓ робітник з благоустрою
фахівці	<ul style="list-style-type: none"> ✓ бухгалтер, ✓ сестра медична, 	<ul style="list-style-type: none"> ✓ майстер лісу, ✓ експедитор
кваліфіковані робітники сільського господарства	<ul style="list-style-type: none"> ✓ робітник на лісокультурних роботах, ✓ овочівник, 	<ul style="list-style-type: none"> ✓ озеленювач, ✓ лісоруб
професіонали	<ul style="list-style-type: none"> ✓ фармацевт, ✓ спеціаліст державної служби, 	<ul style="list-style-type: none"> ✓ вчитель, ✓ економіст, ✓ інженер
технічні службовці	<ul style="list-style-type: none"> ✓ адміністратор, ✓ касир торговельного залу, 	<ul style="list-style-type: none"> ✓ листоноша (поштар), ✓ оператор поштового зв'язку
керівники, менеджери	<ul style="list-style-type: none"> ✓ менеджер (управитель) зі збуту, ✓ головний бухгалтер, 	<ul style="list-style-type: none"> ✓ начальник відділу поштового зв'язку

Заробітна плата у вакансіях
за професійними групами
станом на 1 червня 2022 року, грн.

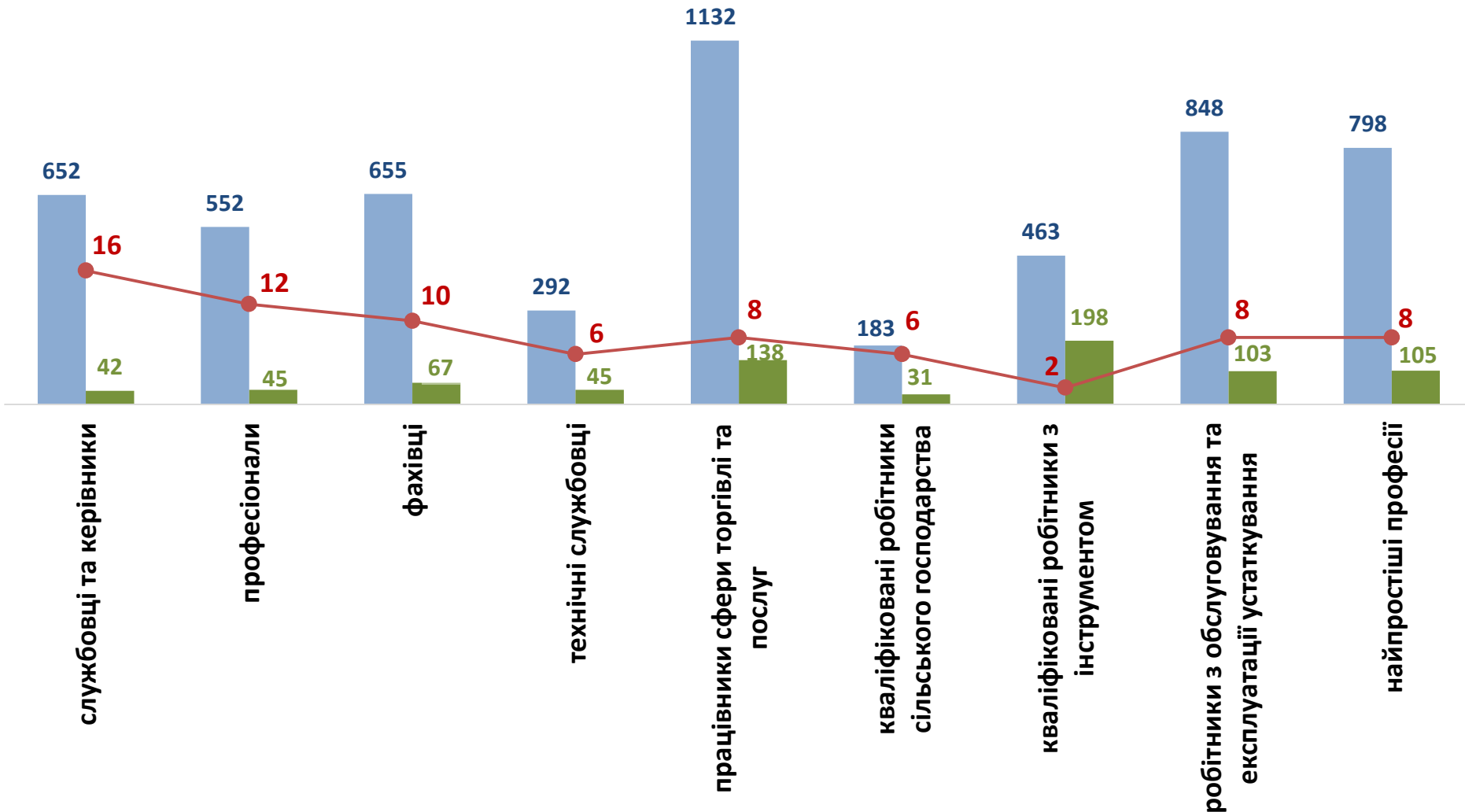


Закарпаття
(у середньому)
8 303 грн.

Кількість зареєстрованих безробітних, кількість вакансій та кількість претендентів на 1 вакансію, станом на 1 червня 2022 р.



За професійними групами



■ кількість безробітних, осіб

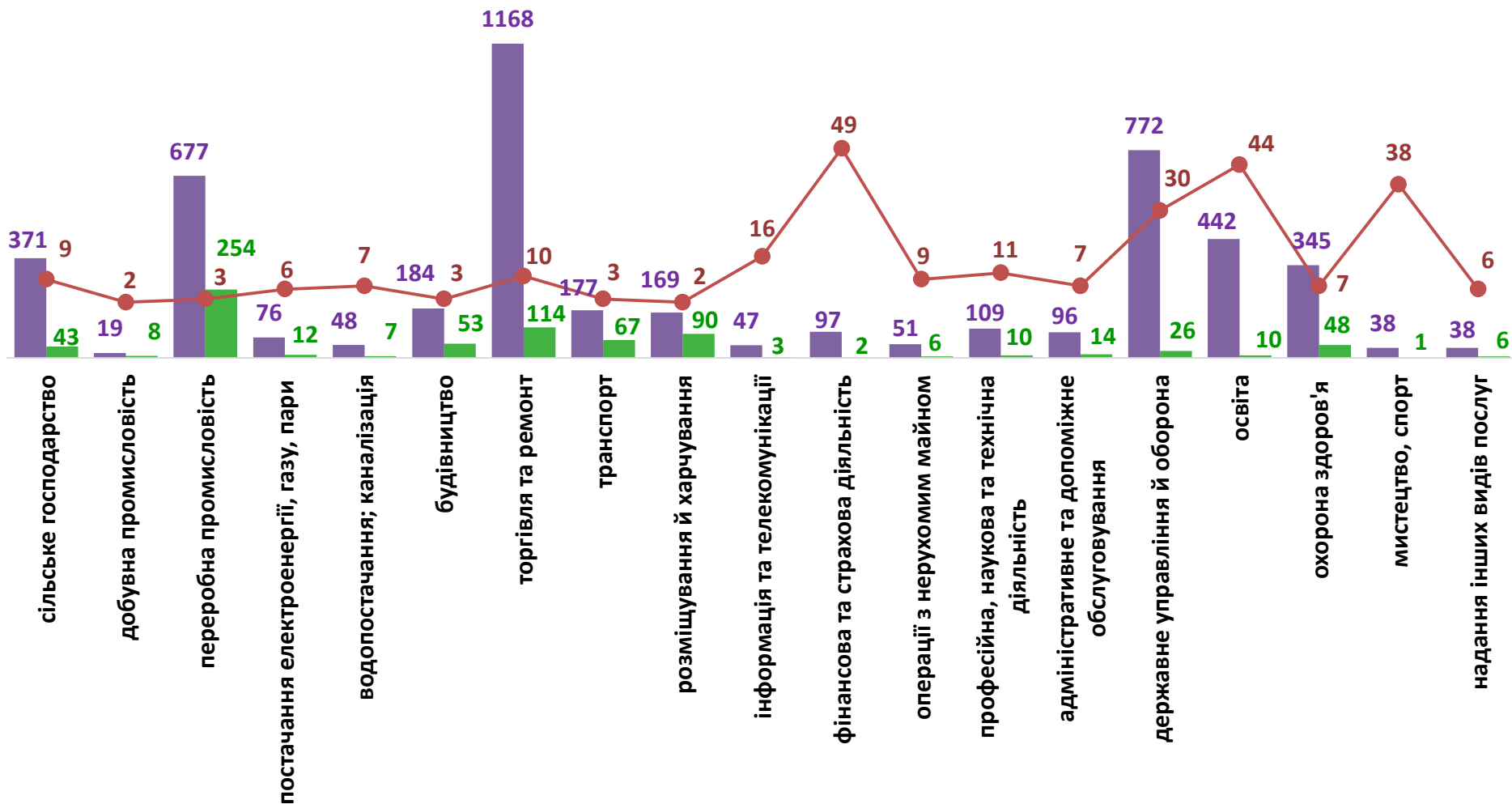
■ кількість вакансій, од.

● навантаження на 1 вакансію, осіб

Кількість зареєстрованих безробітних, кількість вакансій та кількість претендентів на 1 вакансію, станом на 1 червня 2022 р.



За видами економічної діяльності



■ кількість безробітних, осіб

■ кількість вакансій, од.

● навантаження на 1 вакансію, осіб