



**СИТУАЦІЯ НА РИНКУ ПРАЦІ  
ТА ДІЯЛЬНІСТЬ  
ЗАКАРПАТСЬКОЇ ОБЛАСНОЇ  
СЛУЖБИ ЗАЙНЯТОСТІ  
у січні-травні 2023 року**

**[zak.dcz.gov.ua](http://zak.dcz.gov.ua)**

### Щодо зайнятості та безробіття населення.

Інформація про зайнятість та безробіття населення (за методологією Міжнародної організації праці) визначається органами державної статистики на підставі обстежень робочої сили. У зв'язку із військовими діями, у поточному році Державна служба статистики України не має можливості проводити відповідні обстеження. Тому, показники щодо зайнятості та безробіття населення (за методологією МОП) за 2021 рік є останніми опублікованими даними.

За даними Державної служби статистики України, кількість зайнятого населення в Закарпатській області у віці 15-70 років у середньому за 2021 рік становила 483,5 тис. осіб. Рівень зайнятості населення у віці 15-70 років склав 52,8%.

Кількість безробітного населення (за методологією МОП) у віці 15-70 років за 2021 рік становила 60,6 тис. осіб. Рівень безробіття населення у віці 15-70 років склав 11,1% робочої сили.

**Щодо запланованого масового вивільнення працівників.** У січні-травні 2023 року роботодавцями було подано інформацію про заплановане масове вивільнення 850 працівників. Найбільша кількість попереджених про заплановане масове вивільнення в Ужгородському районі (532 особи).

Із загальної кількості попереджених про масове вивільнення 30,9% (263 особи) становили представники професійної, наукової та технічної галузі, 25,9% (220 осіб) - освіти, 12,4% (105 осіб) - фінансової та страхової діяльності.

**Щодо надання послуг Закарпатською обласною службою зайнятості.** Послугами Закарпатської обласної служби зайнятості у січні-травні 2023 року скористалися 6,6 тис. зареєстрованих безробітних. Зокрема, зареєстровано з початку року 2,7 тис. осіб. Допомогу по безробіттю отримували 4,1 тис. осіб, з них призначено допомогу з початку року 2,0 тис. осіб.

## Ситуація на ринку праці

За сприяння центрів зайнятості працевлаштовано 1,6 тис. осіб, зокрема, 1,4 тис. зареєстрованих безробітних.

За видами економічної діяльності, найбільше зареєстрованих безробітних працевлаштовано у переробній промисловості (26,1%), в оптовій та роздрібній торгівлі (18,8%), в сільському господарстві (11,3%).

За професійними групами 18,7% працевлаштованих це працівники сфери торгівлі та послуг, 17,9% – кваліфіковані робітники з інструментом, 15,1% – некваліфіковані працівники, 11,4% – робітники з обслуговування, експлуатації устаткування та машин, 10,3% – фахівці, 9,4% – кваліфіковані робітники сільського господарства, 6,9% – технічні службовці, 6,1% – професіонали, 4,2% – службовці.

У січні-травні 2023 року за сприяння Закарпатської обласної служби зайнятості 193 безробітних проходили професійне навчання.

До громадських та інших робіт тимчасового характеру залучено 63 особи.

Станом на 1 червня 2023 року послуги служби зайнятості в Закарпатській області отримували 2,0 тис. осіб, які мали статус безробітного.

За статтю: у загальній кількості зареєстрованих безробітних, чоловіки становили – 0,5 тис. осіб (або 23,9%), жінки – 1,6 тис. осіб (або 76,1%).

За віковими групами: 22,4% зареєстрованих безробітних були у віці до 35 років; 28,6% – у віці від 35 до 45 років; 26,3% – у віці від 45 до 55 років; 22,7% – понад 55 років.

За освітою: 41,4% зареєстрованих безробітних мали вищу освіту, 21,7% – професійно-технічну, 36,9% – загальну середню освіту.

За видами економічної діяльності: серед зареєстрованих безробітних 25,1% раніше були зайняті у переробній промисловості, 22,3% – у торгівлі та ремонті автотранспортних засобів, 15,2% – у державному управлінні, обороні, обов'язковому соціальному страхуванні.

## Ситуація на ринку праці

За професійними групами, серед зареєстрованих безробітних переважають :

- працівники сфери торгівлі та послуг – 19,2% (продавці, кухарі, охоронники);
- робітники з обслуговування технологічного устаткування – 17,3% (складальники, оператори котельні, водії, оператори заправних станцій);
- некваліфіковані робітники – 17,3% (підсобні робітники, прибиральники, опалювачі, монтажники, укладальники-пакувальники);
- фахівці – 10,2% (бухгалтери, сестри медичні, фахівці, вихователі) ;
- кваліфіковані робітники з інструментом – 9,9% (швачки, пекарі, в'язальники схемних джгутів, контролери якості);
- службовці та керівники – 8,9% (головні бухгалтери, керуючі магазином, менеджери);
- професіонали – 8,2% (спеціалісти державної служби, фармацевти, економісти);
- технічні службовці – 6,4% (адміністратори, касири торговельного залу, листоноші);
- кваліфіковані робітники сільського господарства – 2,6% (робітники на лісокультурних роботах).

Станом на 1 червня 2023 року кількість вакансій, заявлених роботодавцями до філії Закарпатської обласної служби зайнятості становила 648 одиниць.

За видами економічної діяльності, більшість вакансій налічувалась на підприємствах переробної промисловості (32,3%), в оптовій та роздрібній торгівлі (15,1%), у транспорті, складському господарстві, поштовій та кур'єрській діяльності (11,0%).

У професійному розрізі, найбільше вакансій подано для працевлаштування:

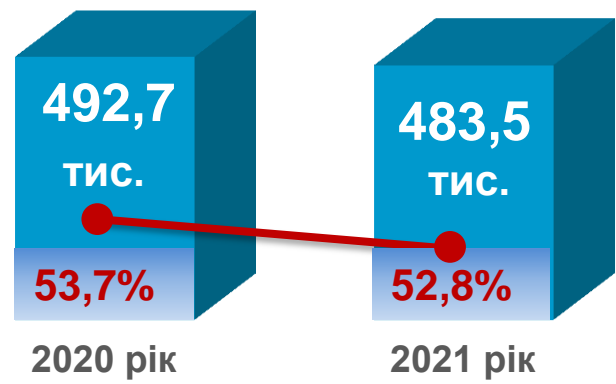
- 22,5% кваліфікованих робітників з інструментом (швачок, верстатників деревообробних верстатів, пекарів, в'язальників схемних джгутів, кабелів і шнурів, сортувальників матеріалів та виробів з деревини);
- 16,8% працівників сфери торгівлі та послуг (продавців, кухарів, офіціантів, охоронників, покоївок, барменів, молодших медичних сестер);



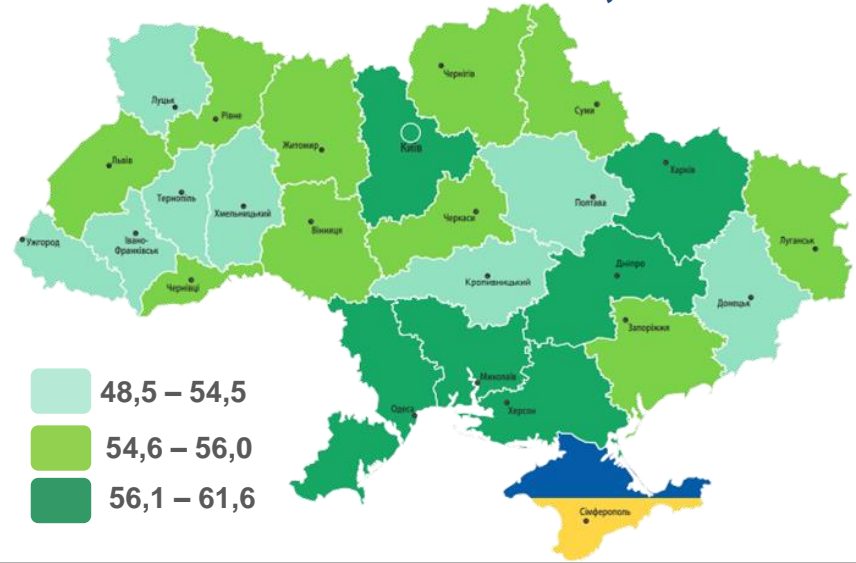
- 13,9% робітників з обслуговування, експлуатації устаткування та машин (водіїв автотранспортних засобів, складальників виробів з деревини, операторів швацького устаткування);
- 10,3% некваліфікованих працівників (підсобних робітників, прибиральників службових приміщень, укладальників-пакувальників, прибиральників виробничих приміщень);
- 9,9% фахівців (бухгалтерів, фахівців, сестер медичних);
- 8,3% технічних службовців (листонош, касирів торговельного залу, операторів поштового зв'язку);
- 7,9% професіоналів (спеціалістів державної служби, вихователів закладів дошкільної освіти, фармацевтів);
- 7,9% керівників, менеджерів (начальників відділів поштового зв'язку, менеджерів, начальників відділів).
- 2,5% кваліфікованих робітників сільського господарства (робітники на лісокультурних роботах).




### Зайняте населення у віці 15-70 років (чисельність та рівень)



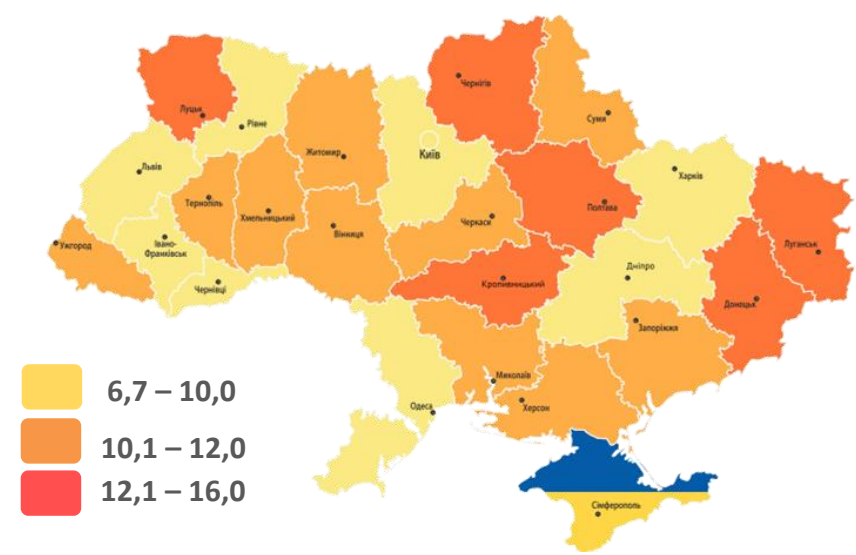
### Рівень зайнятості, %




### Безробітне населення у віці 15-70 років (чисельність та рівень за МОП)

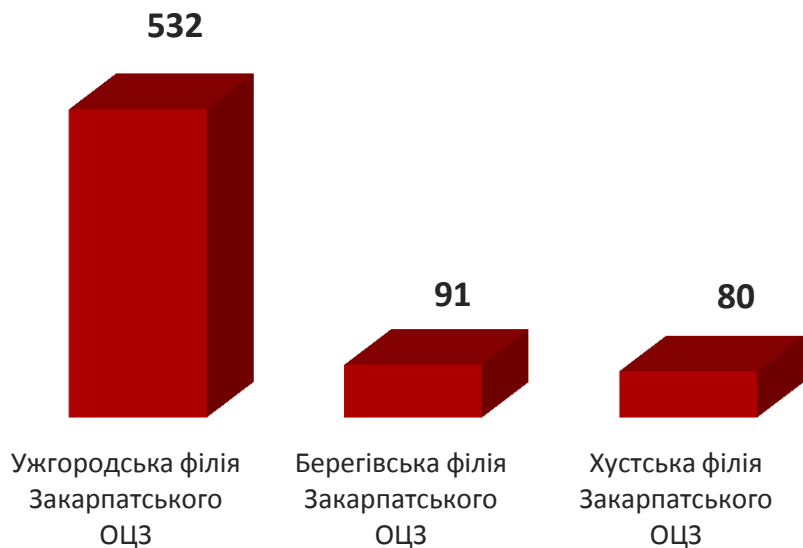


### Рівень безробіття, %





### За філіями, (осіб)



### **Зміна значення**

(збільшення/зменшення до січня-травня 2022 року)



Кількість осіб, попереджених про заплановане масове вивільнення за видами економічної діяльності у січні-травні 2023 року

## Кількість осіб



## Зміна значення

(збільшення/зменшення до січня-травня 2022 року)







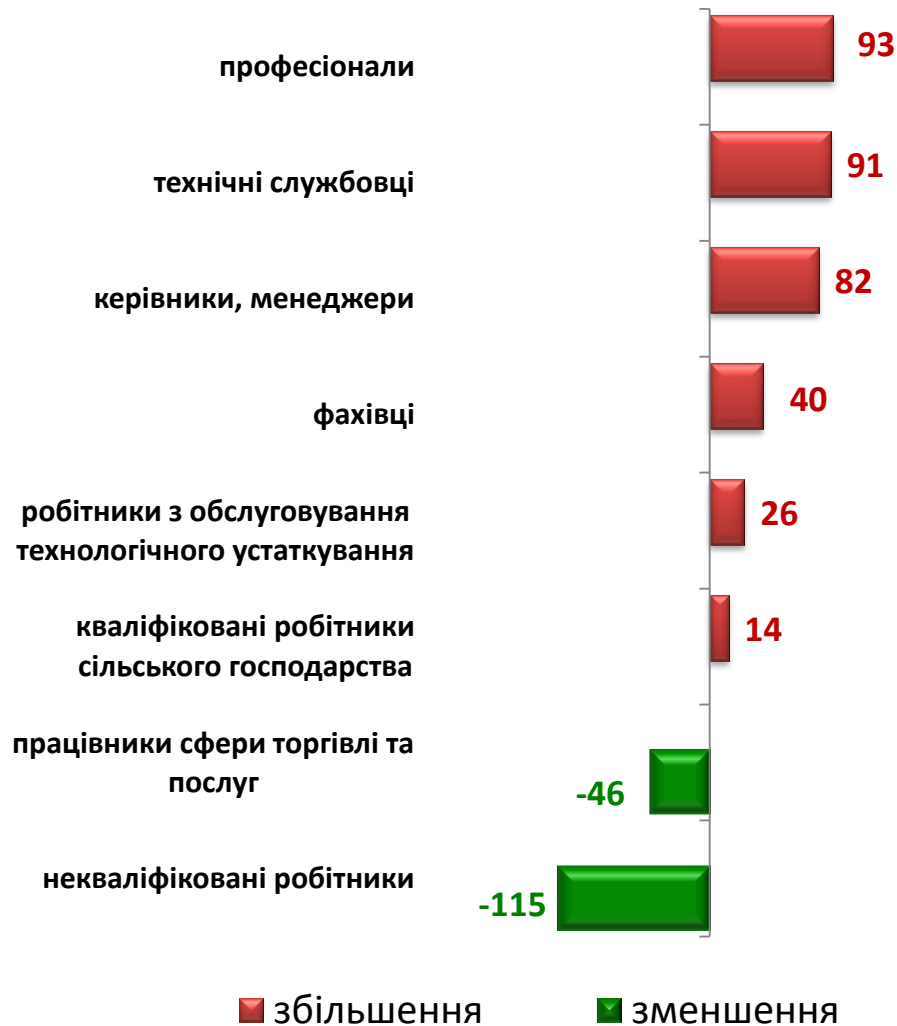
Кількість осіб, попереджених про заплановане масове вивільнення за професійними групами у січні-травні 2023 року

## Кількість осіб



## Зміна значення

(збільшення/зменшення до січня-травня 2022 року)





протягом січня-травня 2023 року

❖ Мали статус безробітного

6,6 тис. осіб

❖ Працевлаштовано

1,6 тис. осіб

з них, безробітних

1,4 тис. осіб

❖ Проходили професійне навчання

193 особи

❖ Брали участь у громадських роботах та інших роботах тимчасового характеру

63 особи

❖ Отримували допомогу по безробіттю

4,1 тис. осіб

❖ Кількість роботодавців, які співпрацювали з центрами зайнятості

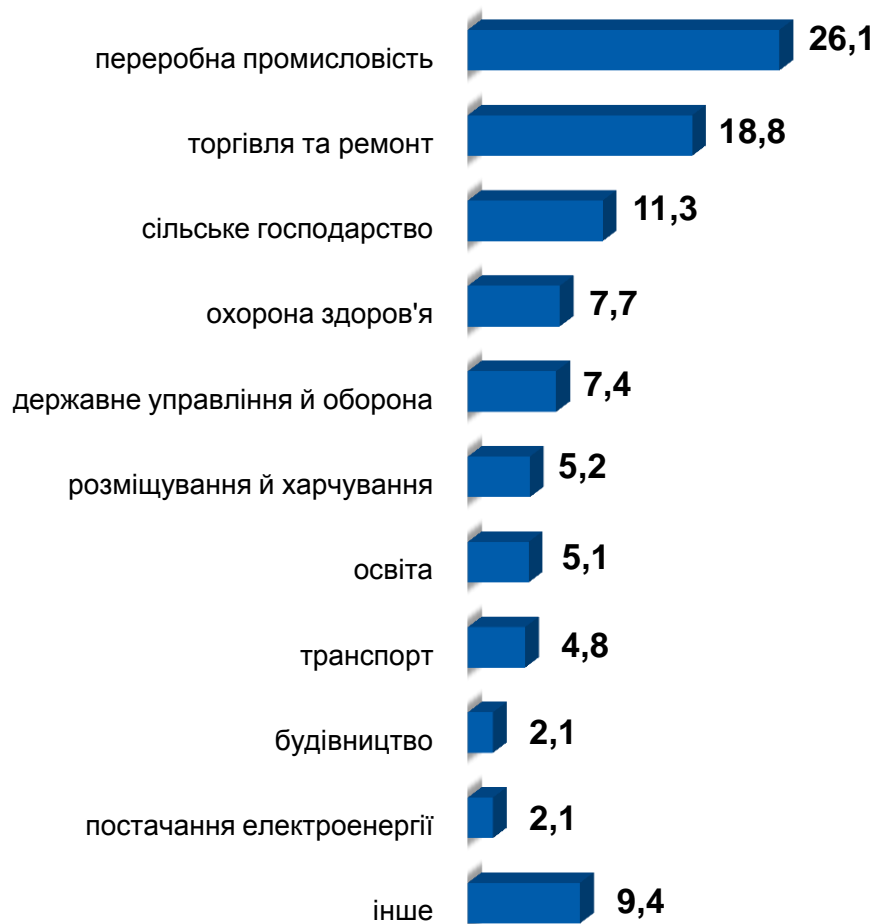
1,0 тис. од.

❖ Кількість вакансій

2,6 тис. од.



## За видами економічної діяльності



## За професійними групами





## За статтю

76,1%

23,9%

■ жінки

■ чоловіки

## За віковими групами

22,4%

28,6%

49,0%

■ до 35 років

■ 35-45 років

■ понад 45 років

## За освітою

вища;  
41,4%

**2,0**  
ТИС.

загальна  
середня;  
36,9%

професійно-  
технічна;  
21,7%

## Особливі категорії

**19** осіб  
(0,9%)

учасники бойових дій

**113** осіб  
(5,5%)

внутрішньо  
переміщені особи

**115** осіб  
(5,6%)

особи з інвалідністю

**399** осіб  
(19,5%)

особи, яким  
залишилося 10 і  
менше років до пенсії

**17** осіб  
(0,8%)

випускники  
навчальних закладів

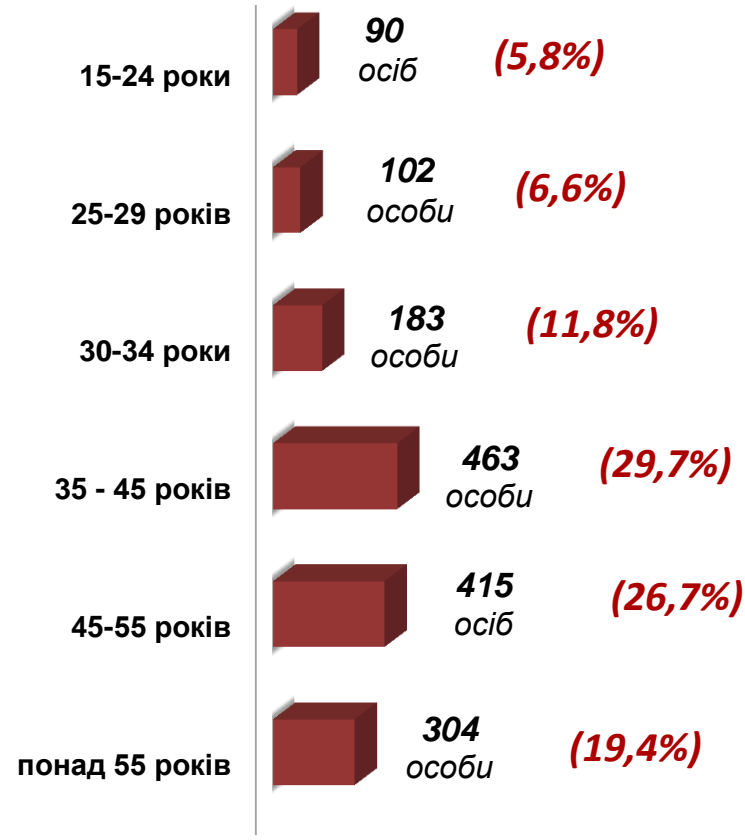
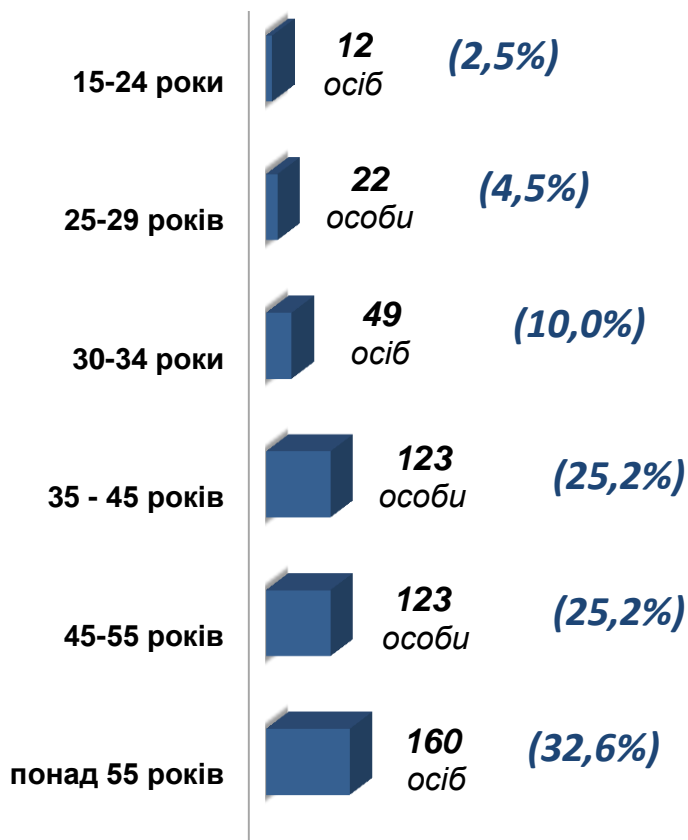
## Структура зареєстрованих безробітних станом на 1 червня 2023 року (за віковими групами)



**489** чоловіків



**1 557** жінок



Структура безробітних,  
zareєстрованих у центрах зайнятості,  
станом на 1 червня 2023 року, %

## За видами економічної діяльності



## За професійними групами





### За видами економічної діяльності



### За розмірами заробітної плати



### За професійними групами



## Найбільш популярні професії на ринку праці

Професійні групи	Назва професії	
<b>кваліфіковані робітники з інструментом</b>	<ul style="list-style-type: none"> <li>✓ швачка,</li> <li>✓ в'язальник схемних джгутів, кабелів та шнурів,</li> </ul>	<ul style="list-style-type: none"> <li>✓ верстатник деревообробних верстатів,</li> <li>✓ пекар</li> </ul>
<b>працівники сфери торгівлі та послуг</b>	<ul style="list-style-type: none"> <li>✓ продавець,</li> <li>✓ кухар,</li> <li>✓ охоронник,</li> </ul>	<ul style="list-style-type: none"> <li>✓ покоївка,</li> <li>✓ бармен,</li> <li>✓ офіціант</li> </ul>
<b>некваліфіковані працівники</b>	<ul style="list-style-type: none"> <li>✓ підсобний робітник,</li> <li>✓ прибиральник службових приміщень,</li> <li>✓ укладальник-пакувальник,</li> </ul>	<ul style="list-style-type: none"> <li>✓ вантажник,</li> <li>✓ прибиральник виробничих приміщень,</li> </ul>
<b>робітники з обслуговування, експлуатації устаткування та машин</b>	<ul style="list-style-type: none"> <li>✓ водій автотранспортних засобів,</li> <li>✓ складальник виробів з деревини,</li> <li>✓ оператор швацького устаткування,</li> </ul>	<ul style="list-style-type: none"> <li>✓ оператор заправних станцій,</li> <li>✓ слюсар-складальник радіоелектронної апаратури</li> </ul>
<b>фахівці</b>	<ul style="list-style-type: none"> <li>✓ бухгалтер,</li> <li>✓ сестра медична,</li> </ul>	<ul style="list-style-type: none"> <li>✓ фахівець,</li> <li>✓ інспектор з кадрів</li> </ul>
<b>технічні службовці</b>	<ul style="list-style-type: none"> <li>✓ адміністратор,</li> <li>✓ касир торговельного залу,</li> </ul>	<ul style="list-style-type: none"> <li>✓ листоноша (поштар),</li> <li>✓ оператор поштового зв'язку</li> </ul>
<b>професіонали</b>	<ul style="list-style-type: none"> <li>✓ спеціаліст державної служби,</li> <li>✓ економіст,</li> <li>✓ інженер,</li> </ul>	<ul style="list-style-type: none"> <li>✓ вихователь,</li> <li>✓ юрисконсульт,</li> <li>✓ вчитель</li> </ul>
<b>кваліфіковані робітники сільського господарства</b>	<ul style="list-style-type: none"> <li>✓ робітник на лісокультурних роботах,</li> </ul>	<ul style="list-style-type: none"> <li>✓ овочівник,</li> <li>✓ озеленювач</li> </ul>
<b>керівники, менеджери</b>	<ul style="list-style-type: none"> <li>✓ начальник відділу поштового зв'язку,</li> </ul>	<ul style="list-style-type: none"> <li>✓ менеджер зі збуту,</li> <li>✓ менеджер</li> </ul>



Заробітна плата у вакансіях  
за професійними групами  
станом на 1 червня 2023 року, грн.

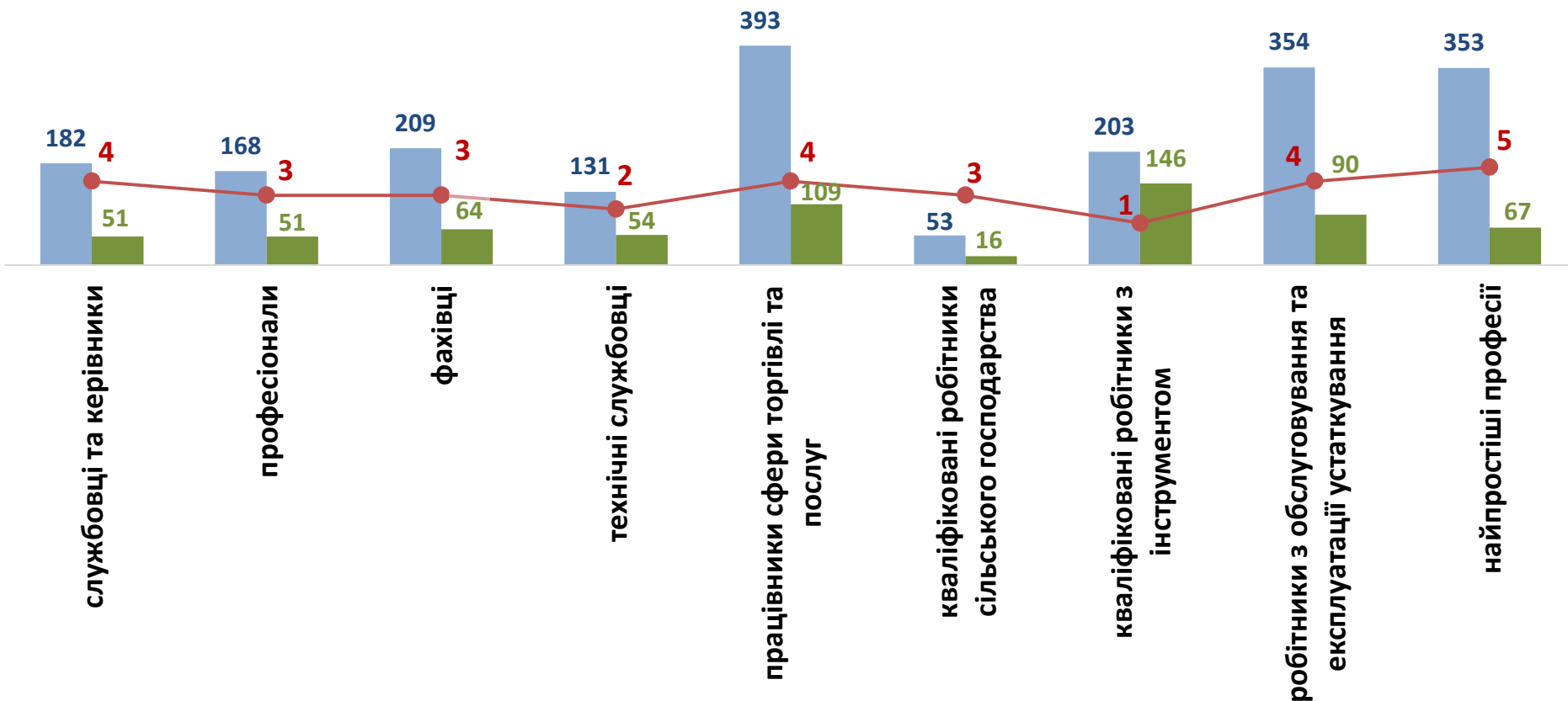


**Закарпаття**  
**(у середньому)**  
**9 844 грн.**

Кількість зареєстрованих безробітних, кількість вакансій та кількість претендентів на 1 вакансію, станом на 1 червня 2023 р.



### За професійними групами



■ кількість безробітних, осіб

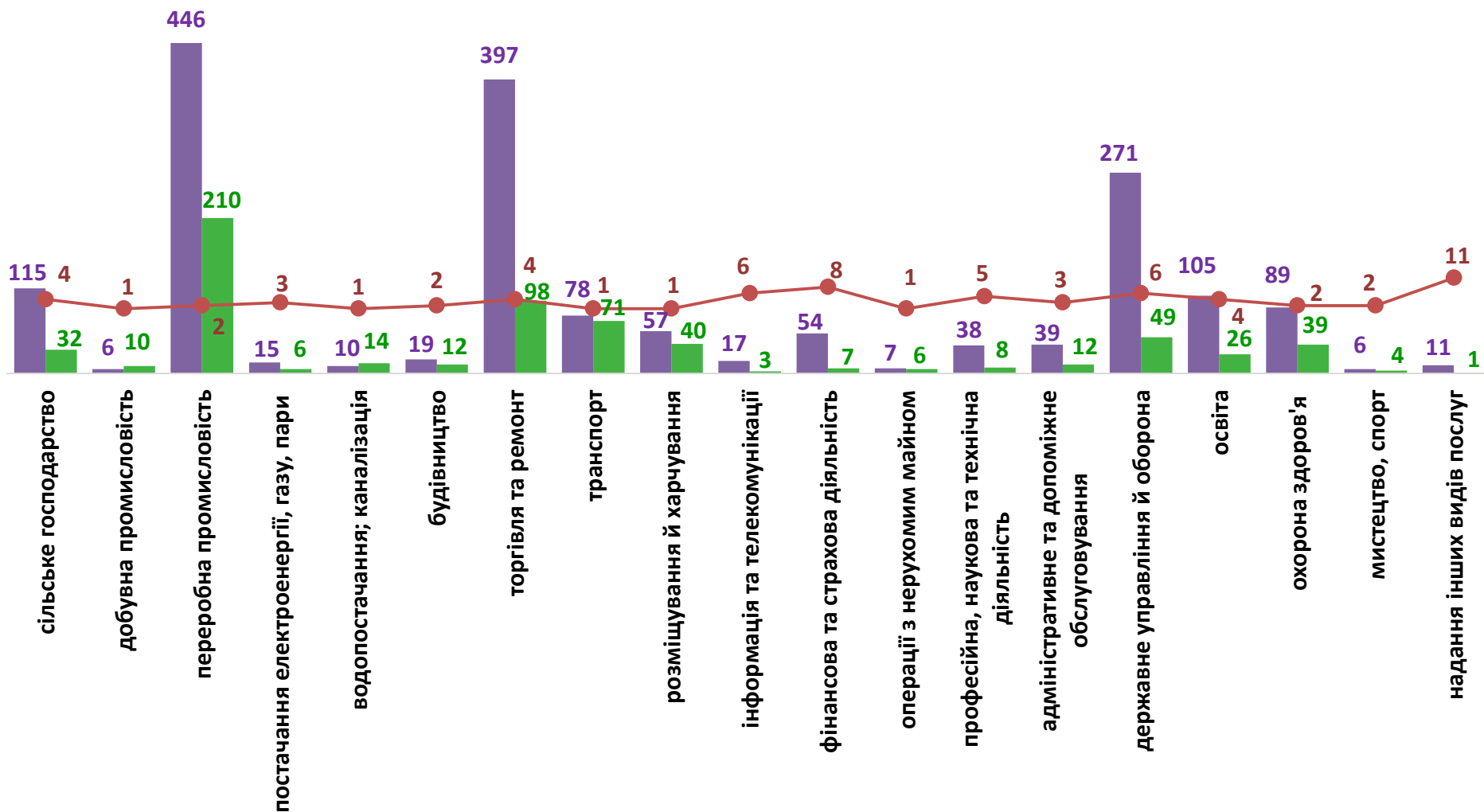
■ кількість вакансій, од.

● навантаження на 1 вакансію, осіб

Кількість зареєстрованих безробітних, кількість вакансій та кількість претендентів на 1 вакансію, станом на 1 червня 2023 р.



### За видами економічної діяльності



■ кількість безробітних, осіб

■ кількість вакансій, од.

● навантаження на 1 вакансію, осіб