



**СИТУАЦІЯ НА РИНКУ ПРАЦІ
ТА ДІЯЛЬНІСТЬ
ЗАКАРПАТСЬКОЇ ОБЛАСНОЇ
СЛУЖБИ ЗАЙНЯТОСТІ
у січні-червні 2021 року**

zak.dcz.gov.ua

Щодо зайнятості населення. За даними Державної служби статистики України, кількість зайнятого населення в Закарпатській області у віці 15-70 років у середньому за 1 квартал 2021 року у порівнянні з 1 кварталом 2020 року, скоротилася на 34,0 тис. осіб та становила 472,6 тис. осіб. Рівень зайнятості населення у віці 15-70 років скоротився з 55,2% до 51,6%.

Щодо зайнятості населення у неформальному секторі економіки. Кількість громадян у віці 15-70 років, зайнятих у неформальному секторі економіки, за 2020 рік у порівнянні з 2019 роком, зросла на 1,2 тис. осіб та становила 78,6 тис осіб, або 16,0% усіх зайнятих громадян.

Щодо обсягів безробіття (за методологією МОП). Кількість безробітного населення (за методологією МОП) у віці 15-70 років за 1 квартал 2021 року у порівнянні з 1 кварталом 2020 року, зросла на 12,0 тис. осіб та становила 64,4 тис. осіб. Рівень безробіття населення (за методологією МОП) у віці 15-70 років зріс з 9,4% до 12,0% робочої сили.

Щодо розміру середньої заробітної плати штатних працівників у травні 2021 року. Середній розмір заробітної плати штатних працівників в Закарпатській області у травні 2021 року, порівняно з відповідним місяцем минулого року, зріс на 28,1% та становив 11,7 тис. гривень.

Серед видів економічної діяльності, найвищою заробітна плата була у державному управлінні й обороні; обов'язковому соціальному страхуванні (16,3 тис. грн.), у фінансовій та страховій діяльності (14,6 тис. грн.), у промисловості (13,2 тис. грн.), в галузі інформації та телекомунікації (12,2 тис. грн.). Найнижчою – в наданні інших видів послуг (6,6 тис. грн.) та у тимчасовому розміщенні й організації харчування (7,2 тис. грн.).

У промисловості найвища заробітна плата пропонувалася у постачанні електроенергії, газу, пари та кондиційованого повітря (15,9 тис. грн.), а найнижча – у водопостачанні (11,2 тис. грн.). У середньому по промисловості заробітна плата становила 13,2 тис. грн.

Ситуація на ринку праці

Щодо запланованого масового вивільнення працівників. Протягом січня-червня 2021 року роботодавцями було подано інформацію про заплановане масове вивільнення 4,1 тис. працівників, що на 17,0% (на 838 осіб) менше, ніж у відповідному періоді минулого року. Найбільша кількість попереджених про заплановане масове вивільнення у м. Ужгород (579 осіб) та у м. Мукачево та Мукачівському районі (569 осіб).

Із загальної кількості попереджених про масове вивільнення 40,1% (1,6 тис. осіб) становили працівники державного управління й оборони, обов'язкового соціального страхування, 30,2% (1,2 тис. осіб) - сфери охорони здоров'я та надання соціальної допомоги, 13,6% (555 осіб) – освітньої галузі.

Щодо надання послуг Закарпатською обласною службою зайнятості. Послугами Закарпатської обласної служби зайнятості протягом січня-червня 2021 року скористалися 37,4 тис. громадян, які шукали роботу, з них 15,7 тис. осіб мали статус зареєстрованого безробітного. Допомогу по безробіттю отримували 14,4 тис. осіб.

За сприяння центрів зайнятості працевлаштовано 5,3 тис. осіб, зокрема, 3,5 тис. зареєстрованих безробітних.

За видами економічної діяльності, найбільше зареєстрованих безробітних працевлаштовано у переробній промисловості (26,4%), у сфері торгівлі (19,8%), у сільському, лісовому та рибному господарстві (11,9%).

За професійними групами 19,0% працевлаштованих це працівники сфери торгівлі та послуг, 16,0% – кваліфіковані робітники з інструментом, 14,4% – некваліфіковані працівники, 14,0% – робітники з обслуговування, експлуатації устаткування та машин, 8,5% – фахівці, 7,6% – професіонали, 7,2% – службовці, керівники, 6,9% – кваліфіковані робітники сільського господарства, 6,4% – технічні службовці.

У січні-червні 2021 року за сприяння Закарпатської обласної служби зайнятості 712 безробітних проходили професійне навчання.

До громадських та інших робіт тимчасового характеру залучено 463 особи.

Ситуація на ринку праці

Станом на 1 липня 2021 року послуги служби зайнятості в Закарпатській області отримували 25,6 тис. громадян, з них 6,1 тис. осіб мали статус безробітного, що на 43,5% менше, ніж на відповідну дату минулого року. Отримували допомогу по безробіттю 5,2 тис. осіб.

За статтю: у загальній кількості зареєстрованих безробітних, чоловіки становили – 2,1 тис. осіб (або 33,6%), жінки – 4,1 тис. осіб (або 66,4%).

За віковими групами: 25,6% зареєстрованих безробітних були у віці до 35 років; 26,7% – у віці від 35 до 45 років; 26,5% – у віці від 45 до 55 років; 21,2% – понад 55 років.

За освітою: 46,5% зареєстрованих безробітних мали вищу освіту, 20,6% – професійно-технічну, 32,9% – загальну середню освіту.

За видами економічної діяльності: серед зареєстрованих безробітних 29,5% раніше були зайняті у державному управлінні, обороні, обов'язковому соціальному страхуванні, 16,1% – у торгівлі та ремонті автотранспортних засобів, 13,1% – у переробній промисловості.

За професійними групами, серед зареєстрованих безробітних переважають :

- працівники сфери торгівлі та послуг – 16,5% (продавці, соціальні робітники, кухарі, охоронники, молодші медичні сестри, бармени);
- службовці та керівники – 15,5% (головні бухгалтери, голови органів місцевого самоврядування, керівники гуртків, секретарі місцевих рад, директори підприємств, директори малих торговельних фірм, менеджери);
- представники найпростіших професій – 14,6% (підсобні робітники, прибиральники, опалювачі, сторожі, кухонні робітники, комірники, двірники, укладальники-пакувальники, вантажники);
- робітники з обслуговування технологічного устаткування – 14,0% (оператори котельні, машиністи (кочегари) котельні, водії, оператори заправних станцій, дорожні робітники).
- фахівці – 11,9% (бухгалтери, сестри медичні, фахівці, інспектори з військового обліку, вихователі, помічники членів комісії, інспектори прикордонної служби, асистенти вчителя).

Ситуація на ринку праці

Станом на 1 липня 2021 року кількість вакансій, заявлених роботодавцями до базових центрів та філій Закарпатської обласної служби зайнятості становила 1,1 тис. одиниць, що в 1,8 раза більше, ніж на відповідну дату минулого року.

За видами економічної діяльності, більшість вакансій налічувалась на підприємствах переробної промисловості (35,3%) та в оптовій та роздрібній торгівлі (14,0%).

У професійному розрізі, найбільше вакансій подано для працевлаштування:

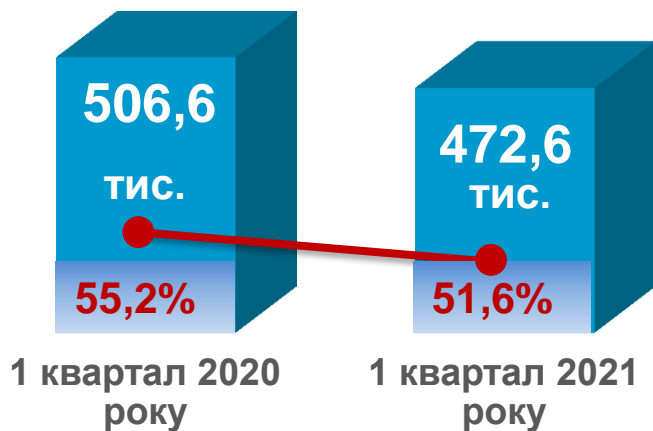
- 27,1% кваліфікованих робітників з інструментом (швачок, в'язальників схемних джгутів, верстатників деревообробних верстатів, пекарів, електрогазозварників);
- 17,9% працівників сфери торгівлі та послуг (продавців, офіціантів, кухарів, барменів, поліцейських (інспекторів) патрульної служби);
- 16,7% робітників з обслуговування, експлуатації устаткування та машин (водіїв, шліфувальників, складальників, токарів);
- 9,1% фахівців (сестер медичних, бухгалтерів, електромеханіків, фармацевтів);

- 8,3% професіоналів (інспекторів, економістів, бібліотекарів, інженерів);
- 6,9% керівників, менеджерів (начальників відділів поштового зв'язку, менеджерів зі збуту);
- 6,6% некваліфікованих працівників (підсобних робітників, кухонних робітників, прибиральників, сторожів, двірників, вантажників);
- 5,8% технічних службовців (листонош, адміністраторів, касирів, операторів поштового зв'язку);
- 1,6% кваліфікованих робітників сільського господарства (робітників з комплексного обслуговування с/г виробництва, грибоводів);

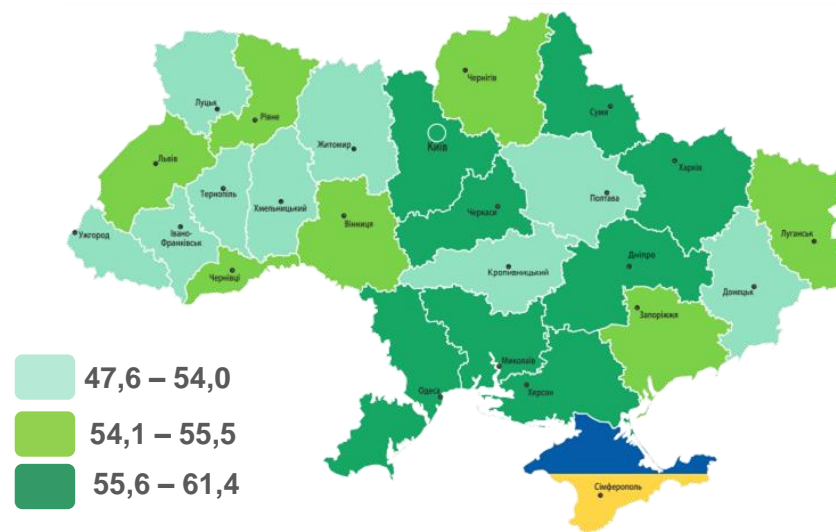
Суттєвим залишається дисбаланс між попитом та пропозицією робочої сили. Станом на 1 липня 2021 року в середньому по області на одне вільне робоче місце претендувало 5 безробітних (на 1 липня 2020 року – 17 осіб).

Найбільша невідповідність попиту на робочу силу та її пропозиції у професійно-кваліфікаційному розрізі спостерігалася серед службовців, керівників, менеджерів (на 1 вакансію претендували 12 осіб), некваліфікованих працівників (12 осіб), кваліфікованих робітників сільського господарства (9 осіб).

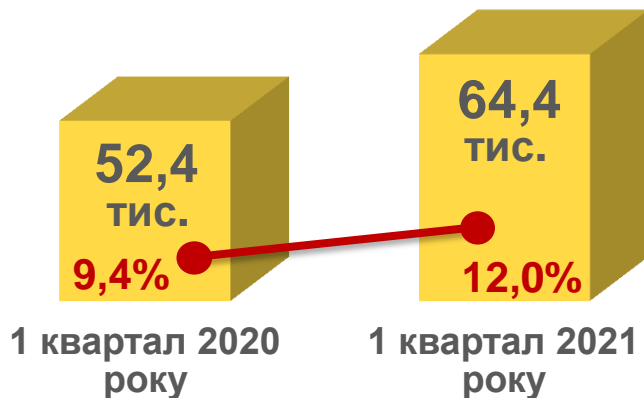
Зайняте населення у віці 15-70 років (чисельність та рівень)



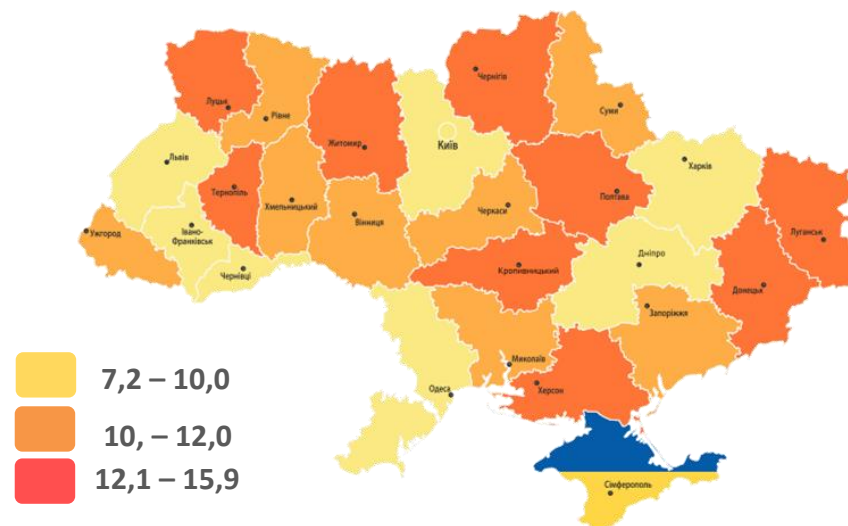
Рівень зайнятості, %



Безробітне населення у віці 15-70 років (чисельність та рівень за МОП)



Рівень безробіття, %



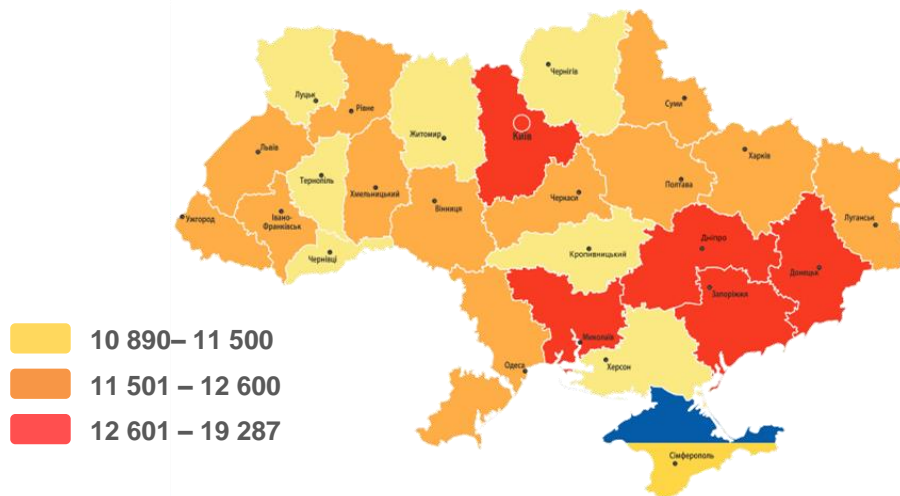


У травні 2021 року середній розмір заробітної плати становив – 11,7 тис. грн.

За видами економічної діяльності

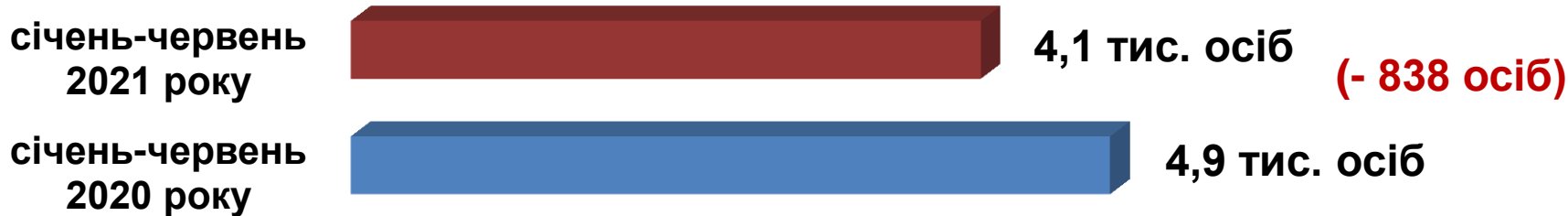


За регіонами

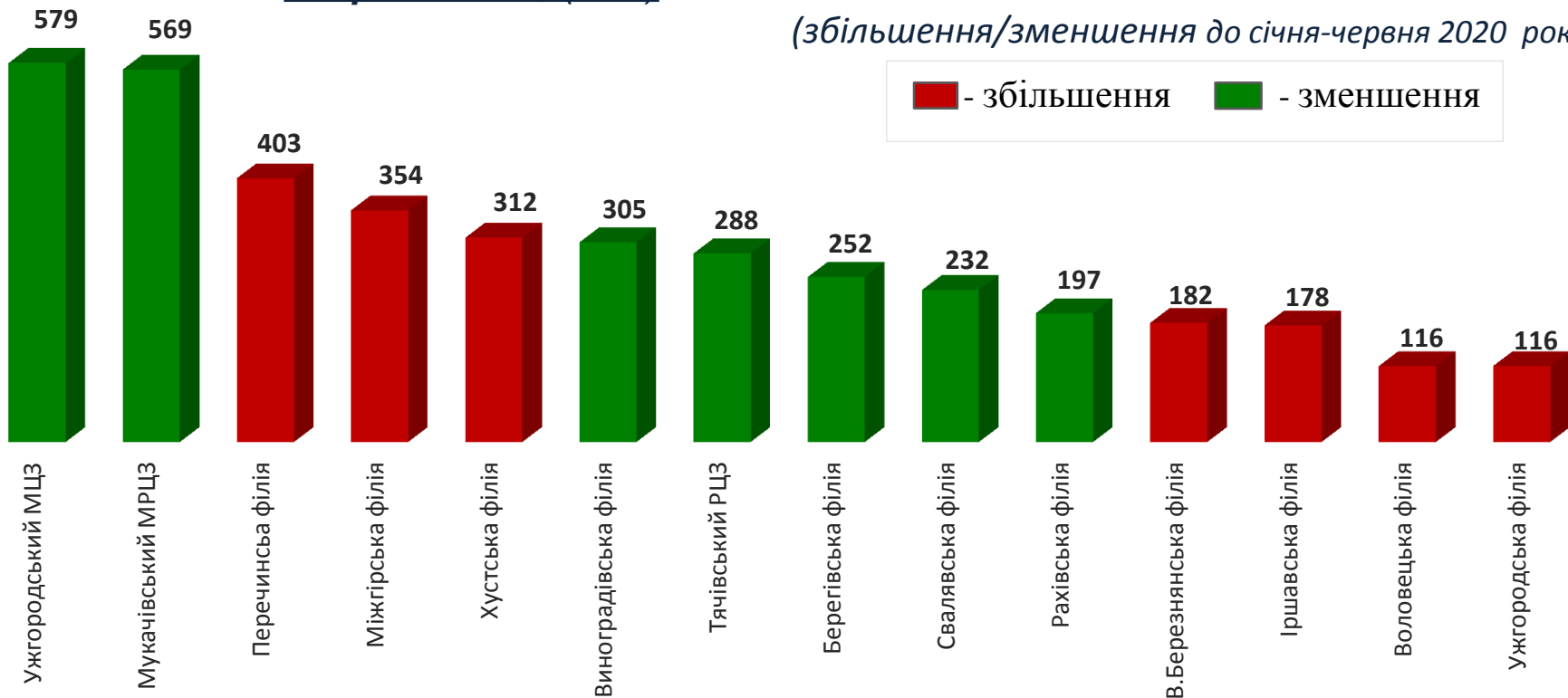


За видами промислової діяльності





За районами, (осіб)



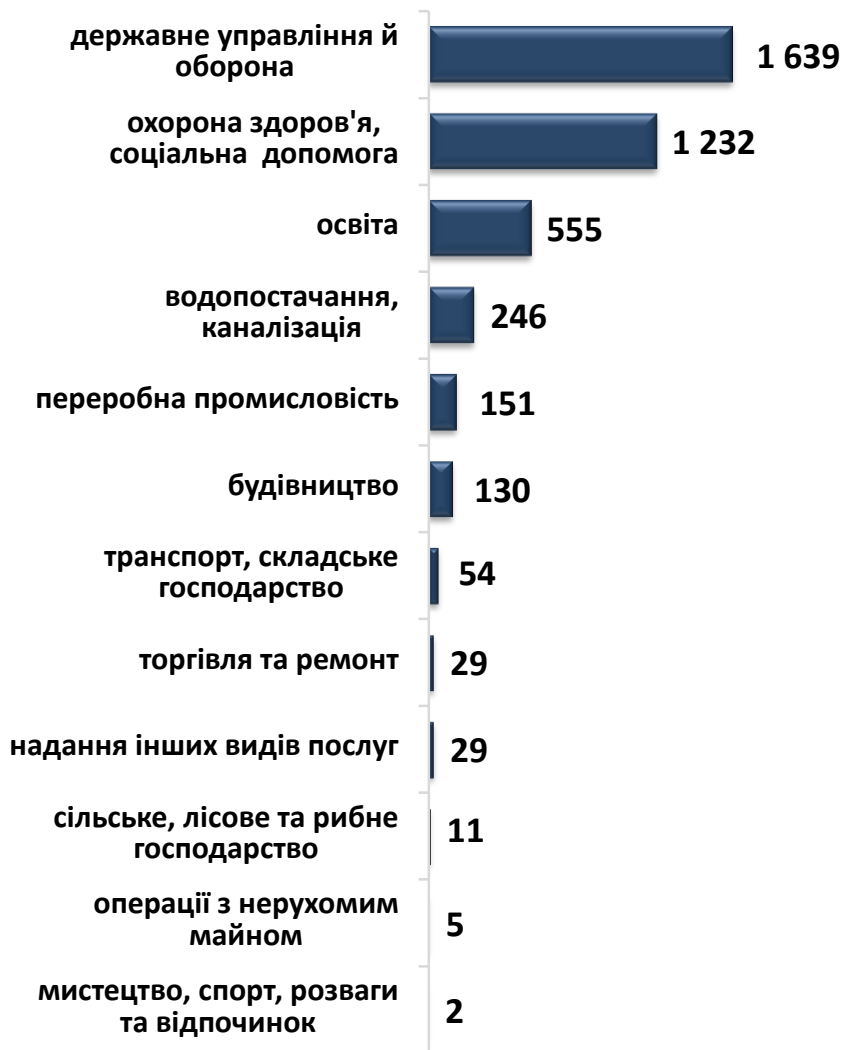
Зміна значення

(збільшення/зменшення до січня-червня 2020 року)

■ - збільшення ■ - зменшення

Кількість осіб, попереджених про заплановане масове вивільнення за видами економічної діяльності у січні-червні 2021 року

Кількість осіб



Зміна значення

(збільшення/зменшення до січня-червня 2020 року)





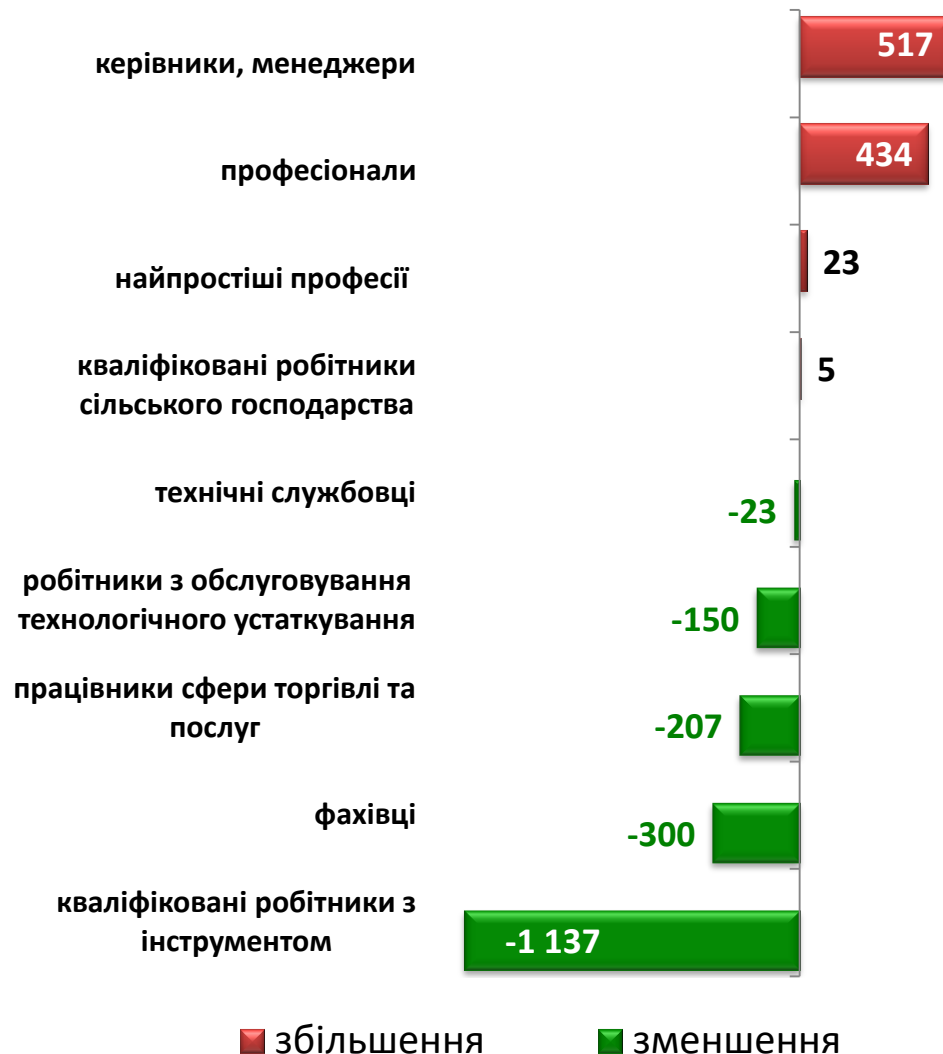
Кількість осіб, попереджених про заплановане масове вивільнення за професійними групами у січні-червні 2021 року

Кількість осіб



Зміна значення

(збільшення/зменшення до січня-червня 2020 року)



Надання послуг Закарпатською обласною службою зайнятості протягом січня-червня 2021 року



❖ **Всього отримували послуги**

37,4 тис. осіб

з них, мали статус безробітного

15,7 тис. осіб

❖ **Працевлаштовано**

5,3 тис. осіб

з них, безробітних

3,5 тис. осіб

❖ **Проходили професійне навчання**

712 осіб

з них, в ЦПТО

104 особи

❖ **Брали участь у громадських роботах та інших роботах тимчасового характеру**

463 особи

❖ **Отримували допомогу по безробіттю**

14,4 тис. осіб

❖ **Кількість роботодавців, які співпрацювали з центрами зайнятості**

2,6 тис. од.

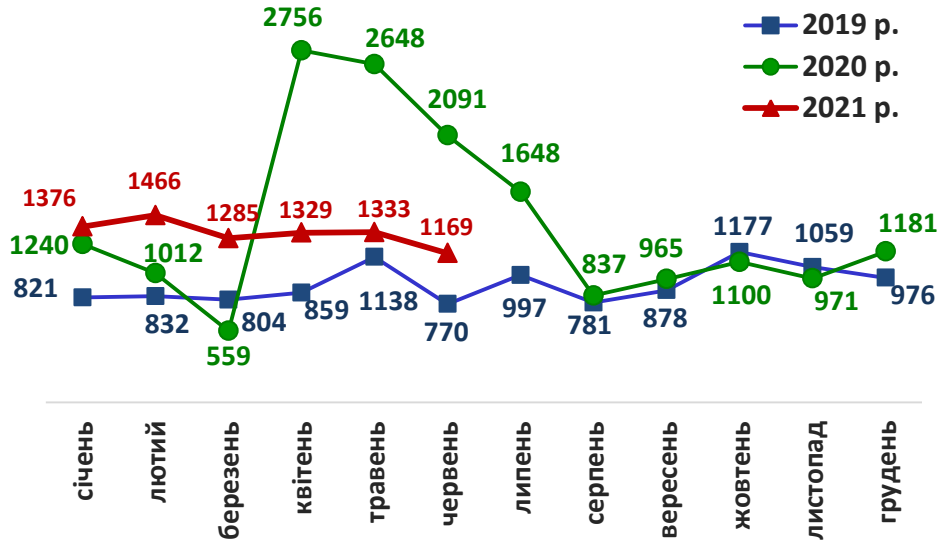
❖ **Кількість вакансій**

8,1 тис. од.

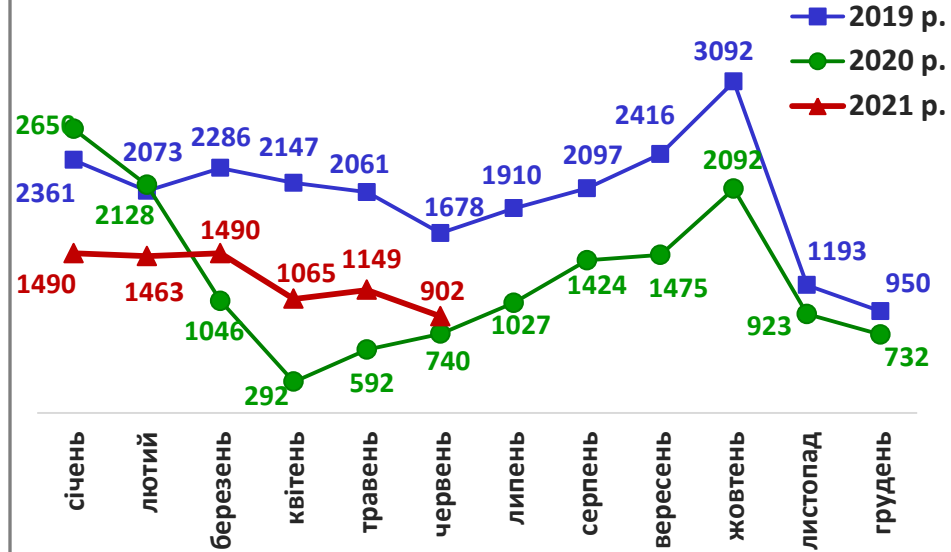


Закарпатська область

Кількість зареєстрованих безробітних, осіб

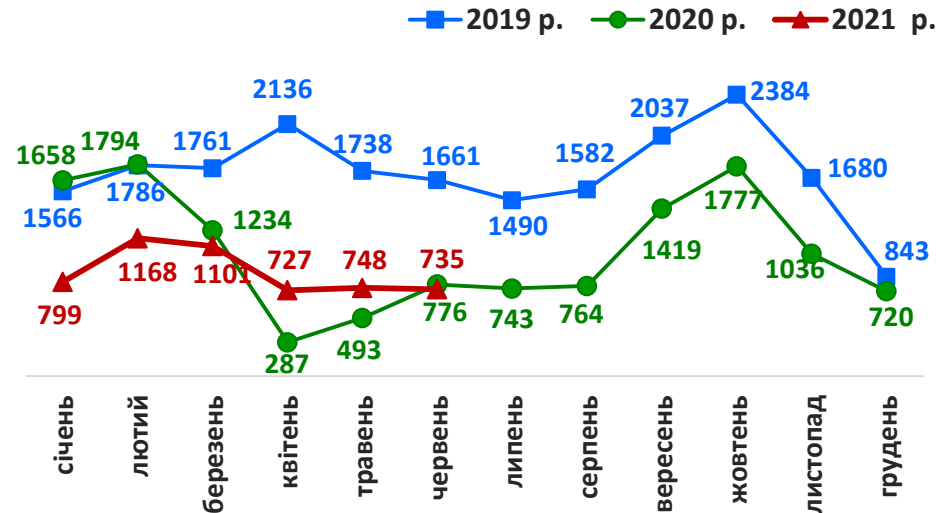


Кількість зареєстрованих вакансій, од.

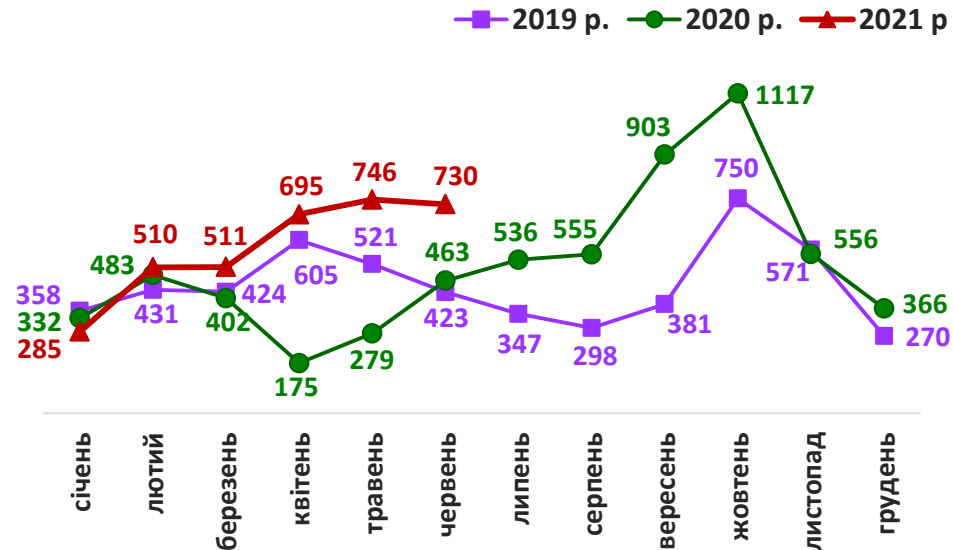


Кількість працевлаштованих осіб

(включаючи осіб, працевлаштованих до набуття статусу безробітного)



Кількість працевлаштованих безробітних, осіб





За видами економічної діяльності



За професійними групами



Станом на **1 липня 2021 року**
(у порівнянні з відповідною датою 2020 року)

Всього отримували послуги
Закарпатської обласної служби
зайнятості

25,6
тис. осіб **-11%**

Кількість безробітних
зареєстрованих в Закарпатській
обласній службі зайнятості

6,1
тис. осіб **-44%**

Кількість безробітних, які
отримували допомогу по безробіттю

5,2
тис. осіб **-43%**

Кількість вакансій (З-ПН)

1,1
тис. од. **+81%**

Кількість безробітних
на 1 вакансію

5 осіб **-12**
осіб



За статтю

66,4%

33,6%

■ жінки

■ чоловіки

За віковими групами

25,6%

26,7%

47,7%

■ до 35 років

■ 35-44 років

■ понад 45 років

За освітою

вища;
46,5%

6,1
ТИС.

загальна
середня;
32,9%

професійно-
технічна;
20,6%

Особливі категорії

80 осіб
(1,3%)

учасники АТО

16 осіб
(0,3%)

внутрішньо
переміщені особи

319 осіб
(5,2%)

особи з інвалідністю

1 357
особи
(22,2%)

особи, яким
залишилося 10 і
менше років до пенсії

43 особи
(0,7%)

випускники
навчальних закладів



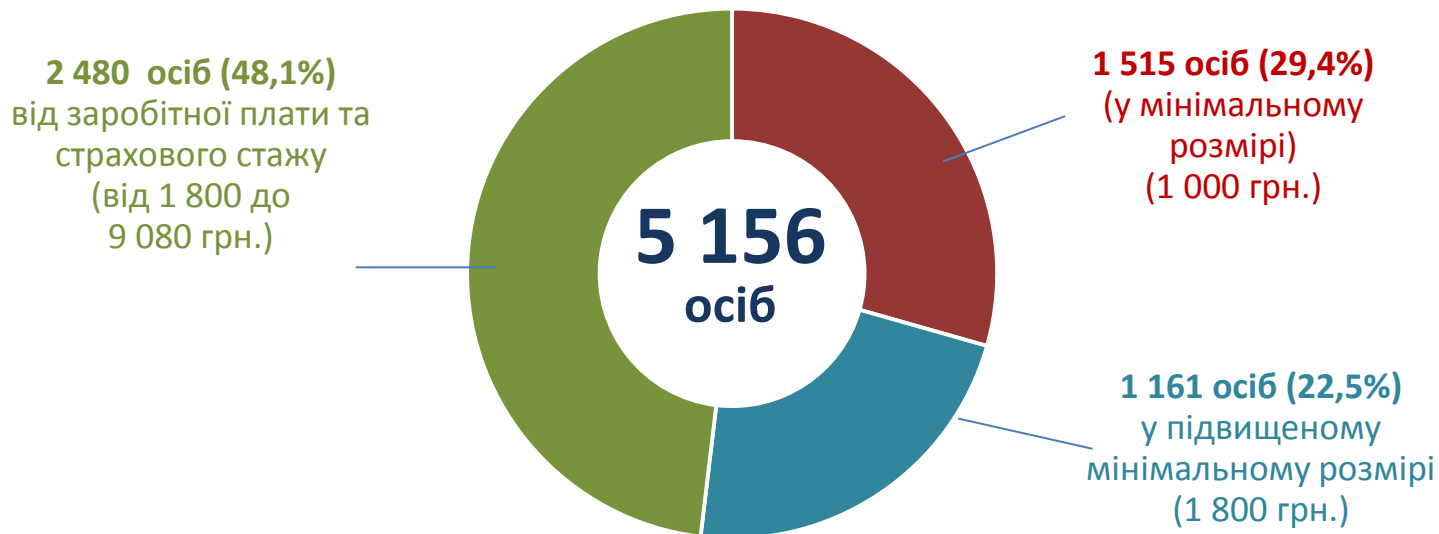
За видами економічної діяльності



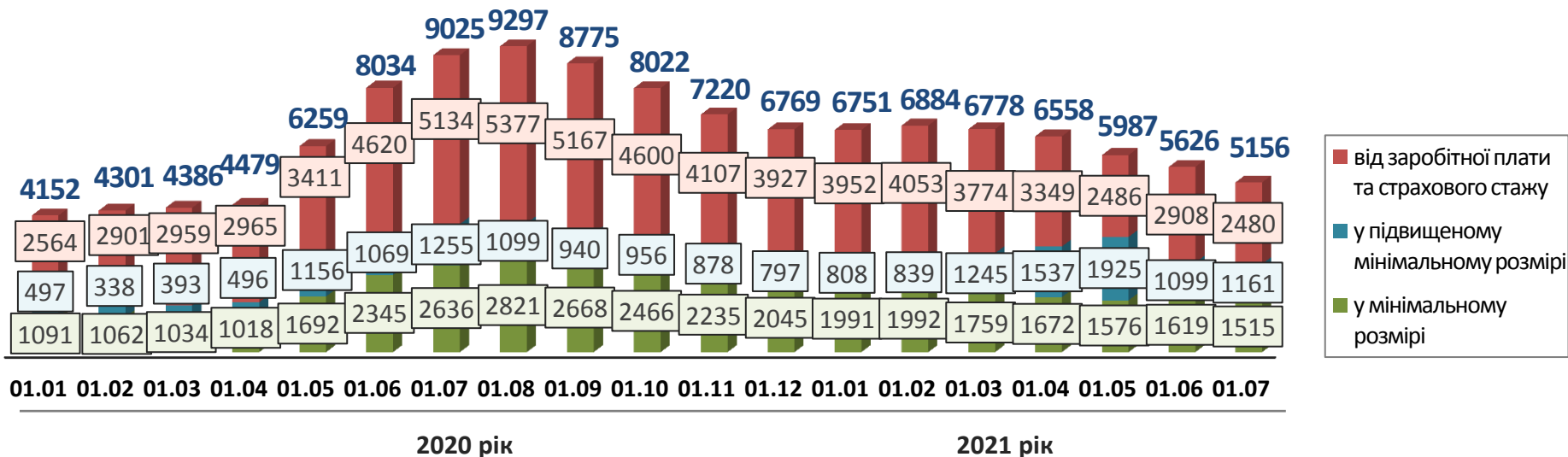
За професійними групами



Структура безробітних, які отримували допомогу станом на кінець червня 2021 року



Кількість безробітних, які отримували допомогу, осіб



За видами економічної діяльності



За розмірами заробітної плати




За професійними групами



Найбільш популярні професії на ринку праці

Професійні групи		Назва професії
кваліфіковані робітники з інструментом	<ul style="list-style-type: none"> ✓ швачка, ✓ в'язальник схемних джгутів, кабелів та шнурів, 	<ul style="list-style-type: none"> ✓ верстатник деревообробних верстатів, ✓ пекар
працівники сфери торгівлі та послуг	<ul style="list-style-type: none"> ✓ продавець, ✓ кухар, ✓ офіціант, 	<ul style="list-style-type: none"> ✓ охоронник, ✓ бармен
робітники з обслуговування, експлуатації устаткування та машин	<ul style="list-style-type: none"> ✓ водій автотранспортних засобів, ✓ складальник, ✓ оператор швацького устаткування, ✓ оператор автоматичної лінії підготовки та паяння, 	<ul style="list-style-type: none"> ✓ дорожній робітник ✓ оператор котельні, ✓ слюсар-складальник радіоелектронної апаратури та приладів,
некваліфіковані працівники	<ul style="list-style-type: none"> ✓ підсобний робітник, ✓ прибиральник службових приміщень, 	<ul style="list-style-type: none"> ✓ вантажник, ✓ сторож, ✓ кухонний робітник
фахівці	<ul style="list-style-type: none"> ✓ бухгалтер ✓ сестра медична, 	<ul style="list-style-type: none"> ✓ фахівець, ✓ фармацевт
професіонали	<ul style="list-style-type: none"> ✓ спеціаліст державної служби, ✓ інспектор, 	<ul style="list-style-type: none"> ✓ економіст, ✓ вчитель
керівники, менеджери	<ul style="list-style-type: none"> ✓ менеджер (управитель) зі збуту ✓ начальник відділу поштового зв'язку, 	<ul style="list-style-type: none"> ✓ головний бухгалтер, ✓ начальник відділу, ✓ керівник структурного підрозділу
технічні службовці	<ul style="list-style-type: none"> ✓ адміністратор, ✓ касир торговельного залу, ✓ листоноша (поштар), 	<ul style="list-style-type: none"> ✓ оператор поштового зв'язку, ✓ діловод, ✓ обліковець
кваліфіковані робітники сільського господарства	<ul style="list-style-type: none"> ✓ робітник на лісокультурних роботах, 	<ul style="list-style-type: none"> ✓ лісоруб, ✓ овочівник

Заробітна плата у вакансіях
за професійними групами
станом на 1 липня 2021 року, грн.

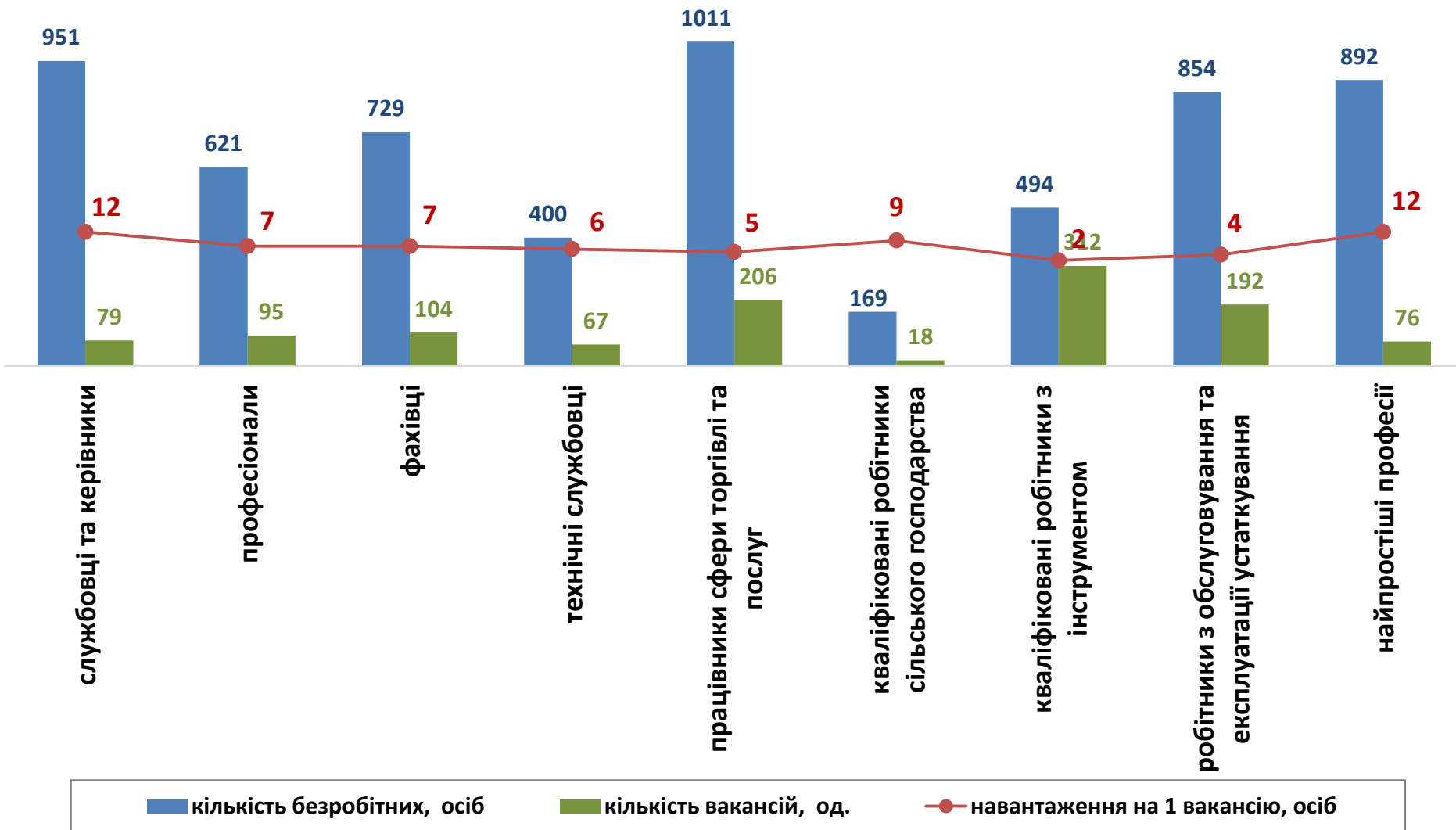


Закарпаття
(у середньому)
7 959 грн.

Кількість зареєстрованих безробітних, кількість вакансій та кількість претендентів на 1 вакансію, станом на 1 липня 2021 р.



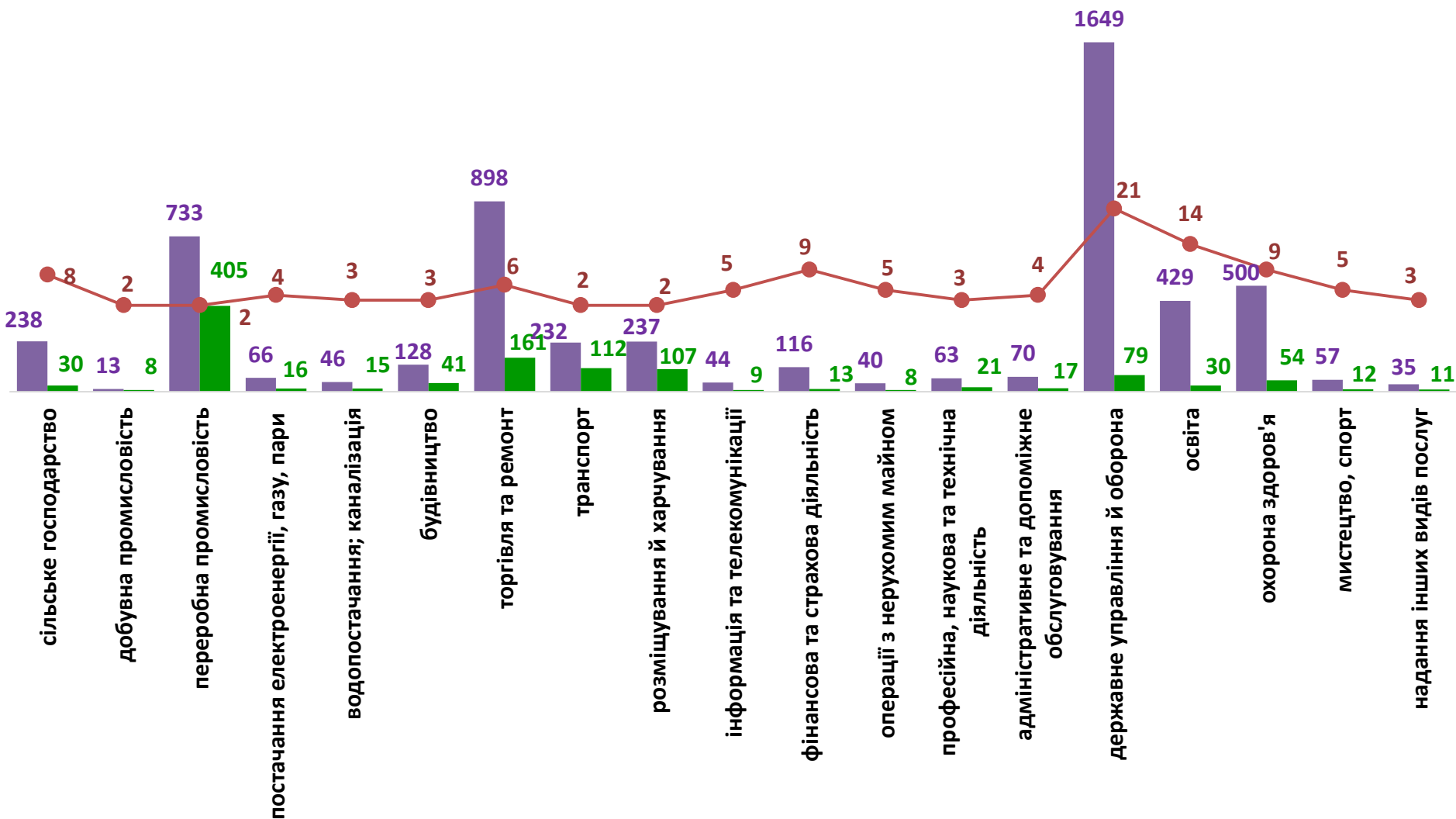
За професійними групами



Кількість зареєстрованих безробітних, кількість вакансій та кількість претендентів на 1 вакансію, станом на 1 липня 2021 р.



За видами економічної діяльності



■ кількість безробітних, осіб

■ кількість вакансій, од.

● навантаження на 1 вакансію, осіб