



**СИТУАЦІЯ НА РИНКУ ПРАЦІ
ТА ДІЯЛЬНІСТЬ
ЗАКАРПАТСЬКОЇ ОБЛАСНОЇ
СЛУЖБИ ЗАЙНЯТОСТІ
у січні-червні 2023 року**

zak.dcz.gov.ua

Щодо зайнятості та безробіття населення.

Інформація про зайнятість та безробіття населення (за методологією Міжнародної організації праці) визначається органами державної статистики на підставі обстежень робочої сили. У зв'язку із військовими діями, у поточному році Державна служба статистики України не має можливості проводити відповідні обстеження. Тому, показники щодо зайнятості та безробіття населення (за методологією МОП) за 2021 рік є останніми опублікованими даними.

За даними Державної служби статистики України, кількість зайнятого населення в Закарпатській області у віці 15-70 років у середньому за 2021 рік становила 483,5 тис. осіб. Рівень зайнятості населення у віці 15-70 років склав 52,8%.

Кількість безробітного населення (за методологією МОП) у віці 15-70 років за 2021 рік становила 60,6 тис. осіб. Рівень безробіття населення у віці 15-70 років склав 11,1% робочої сили.

Щодо запланованого масового вивільнення працівників. У січні-червні 2023 року роботодавцями було подано інформацію про заплановане масове вивільнення 898 працівників. Найбільша кількість попереджених про заплановане масове вивільнення в Ужгородському районі (532 особи).

Із загальної кількості попереджених про масове вивільнення 29,3% (263 особи) становили представники професійної, наукової та технічної галузі, 24,5% (220 осіб) - освіти, 11,7% (105 осіб) - фінансової та страхової діяльності.

Щодо надання послуг Закарпатською обласною службою зайнятості. Послугами Закарпатської обласної служби зайнятості у січні-червні 2023 року скористалися 7,2 тис. зареєстрованих безробітних. Зокрема, зареєстровано з початку року 3,3 тис. осіб. Допомогу по безробіттю отримували 4,5 тис. осіб, з них призначено допомогу з початку року 2,4 тис. осіб.

Ситуація на ринку праці

За сприяння центрів зайнятості працевлаштовано 2,0 тис. осіб, зокрема, 1,7 тис. зареєстрованих безробітних.

За видами економічної діяльності, найбільше зареєстрованих безробітних працевлаштовано у переробній промисловості (27,8%), в оптовій та роздрібній торгівлі (19,1%), в сільському господарстві (10,8%).

За професійними групами 19,5% працевлаштованих це працівники сфери торгівлі та послуг, 18,4% – кваліфіковані робітники з інструментом, 14,8% – некваліфіковані працівники, 12,1% – робітники з обслуговування, експлуатації устаткування та машин, 9,9% – фахівці, 8,7% – кваліфіковані робітники сільського господарства, 7,1% – технічні службовці, 5,8% – професіонали, 3,7% – службовці.

У січні-червні 2023 року за сприяння Закарпатської обласної служби зайнятості 252 безробітних проходили професійне навчання.

До громадських та інших робіт тимчасового характеру залучено 90 осіб.

Станом на 1 липня 2023 року послуги служби зайнятості в Закарпатській області отримували 1,9 тис. осіб, які мали статус безробітного.

За статтю: у загальній кількості зареєстрованих безробітних, чоловіки становили – 0,5 тис. осіб (або 24,7%), жінки – 1,4 тис. осіб (або 75,3%).

За віковими групами: 23,8% зареєстрованих безробітних були у віці до 35 років; 30,0% – у віці від 35 до 45 років; 24,0% – у віці від 45 до 55 років; 22,2% – понад 55 років.

За освітою: 41,3% зареєстрованих безробітних мали вищу освіту, 20,7% – професійно-технічну, 38,0% – загальну середню освіту.

За видами економічної діяльності: серед зареєстрованих безробітних 21,7% раніше були зайняті у переробній промисловості, 21,2% – у торгівлі та ремонті автотранспортних засобів, 17,4% – у державному управлінні, обороні, обов'язковому соціальному страхуванні.

Ситуація на ринку праці

За професійними групами, серед зареєстрованих безробітних переважають :

- працівники сфери торгівлі та послуг – 20,2% (продавці, кухарі, охоронники);
- некваліфіковані робітники – 17,6% (підсобні робітники, опалювачі, прибиральники службових приміщень, укладальники-пакувальники);
- робітники з обслуговування технологічного устаткування – 14,3% (оператори котельні, складальники, водії, оператори заправних станцій);
- фахівці – 10,7% (бухгалтери, сестри медичні, вихователі, асистенти вчителів) ;
- кваліфіковані робітники з інструментом – 10,3% (в'язальники схемних джгутів, пекарі, швачки, верстатники деревообробних верстатів, контролери якості);
- службовці та керівники – 9,0% (головні бухгалтери, заступники директора, начальники відділу, керівники структурного підрозділу – головні спеціалісти);
- професіонали – 8,6% (спеціалісти державної служби, вчителі, економісти, фармацевти);

- технічні службовці – 6,2% (адміністратори, листоноші, касири торговельного залу);
- кваліфіковані робітники сільського господарства – 3,1% (робітники на лісокультурних роботах).

Станом на 1 липня 2023 року кількість вакансій, заявлених роботодавцями до філії Закарпатської обласної служби зайнятості становила 717 одиниць.

За видами економічної діяльності, більшість вакансій налічувалась на підприємствах переробної промисловості (28,6%), в оптовій та роздрібній торгівлі (19,1%), у транспорті, складському господарстві, поштовій та кур'єрській діяльності (10,9%).

У професійному розрізі, найбільше вакансій подано для працевлаштування:

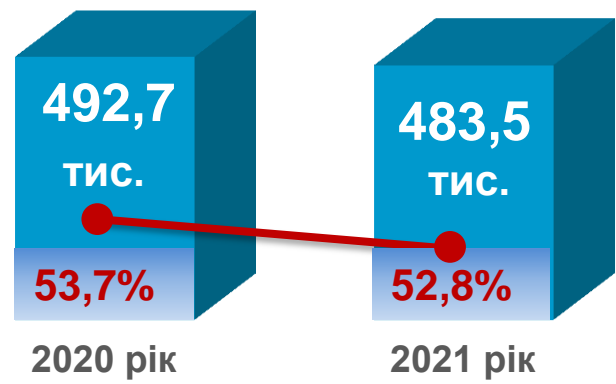
- 19,6% кваліфікованих робітників з інструментом (швачок, верстатників деревообробних верстатів, пекарів, сортувальників матеріалів та виробів з деревини);



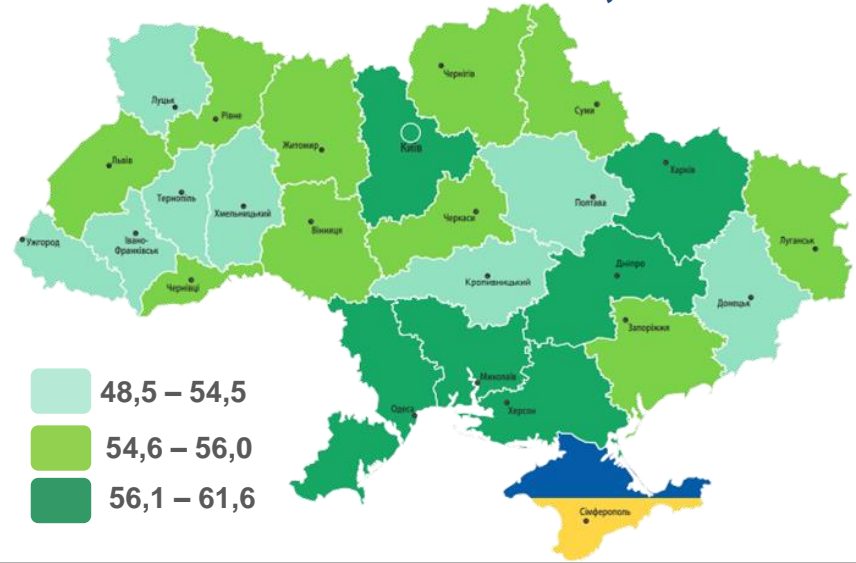
- 19,0% працівників сфери торгівлі та послуг (продавців, кухарів, барменів, офіціантів, охоронників, молодших медичних сестер);
- 14,1% робітників з обслуговування, експлуатації устаткування та машин (водіїв автотранспортних засобів, завантажувачів-вивантажувачів печей, складальників виробів з деревини, слюсарів-складальників радіо-електронної апаратури);
- 11,0% фахівців (бухгалтерів, сестер медичних, фахівців);
- 10,2% некваліфікованих працівників (підсобних робітників, прибиральників службових приміщень, кухонних робітників, прибиральників виробничих приміщень, вантажників, укладальників-пакувальників);
- 8,9% технічних службовців (листонош, адміністраторів, касирів торговельного залу, операторів поштового зв'язку);
- 8,1% професіоналів (спеціалістів державної служби, фармацевтів, фахівців із соціальної роботи);
- 7,3% керівників, менеджерів (начальників відділів поштового зв'язку, менеджерів, начальників відділів).
- 1,8% кваліфікованих робітників сільського господарства (контролерів лісозаготівельного виробництва, лісорубів).




Зайняте населення у віці 15-70 років (чисельність та рівень)



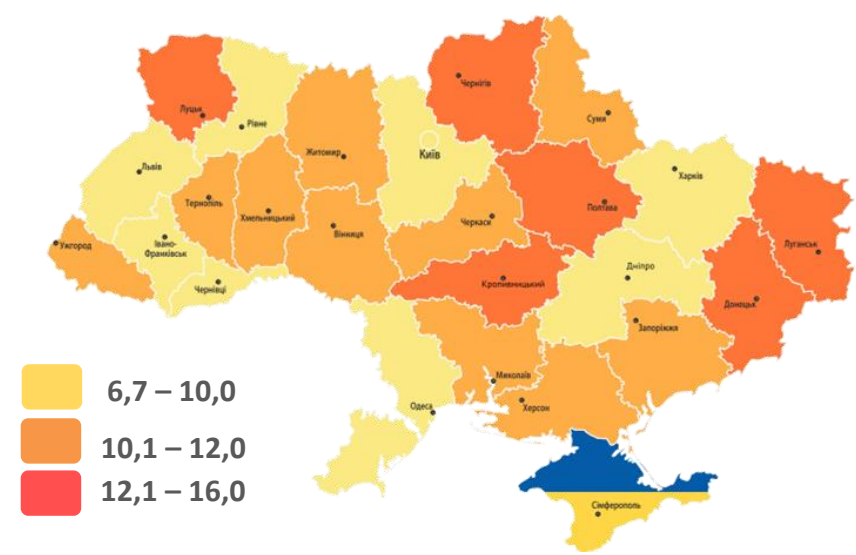
Рівень зайнятості, %




Безробітне населення у віці 15-70 років (чисельність та рівень за МОП)

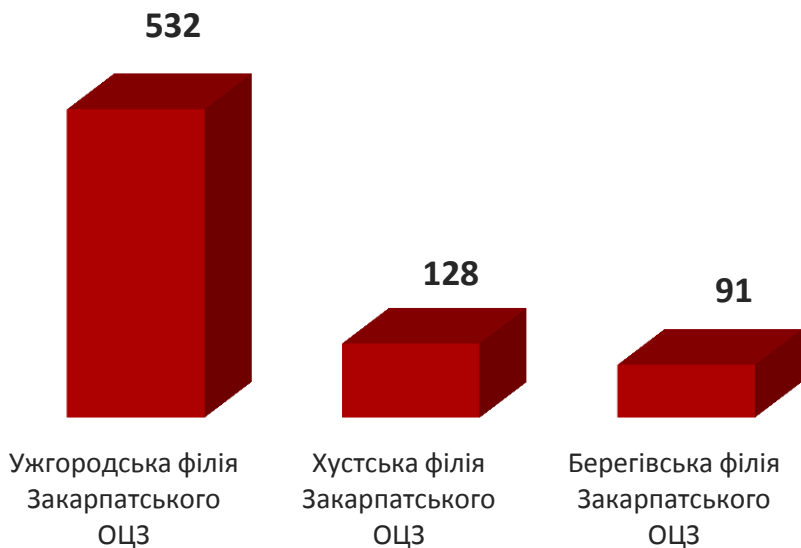


Рівень безробіття, %





За філіями, (осіб)



Зміна значення

(збільшення/зменшення до січня-червня 2022 року)





Кількість осіб, попереджених про заплановане масове вивільнення за видами економічної діяльності у січні-червні 2023 року

Кількість осіб



Зміна значення

(збільшення/зменшення до січня-червня 2022 року)



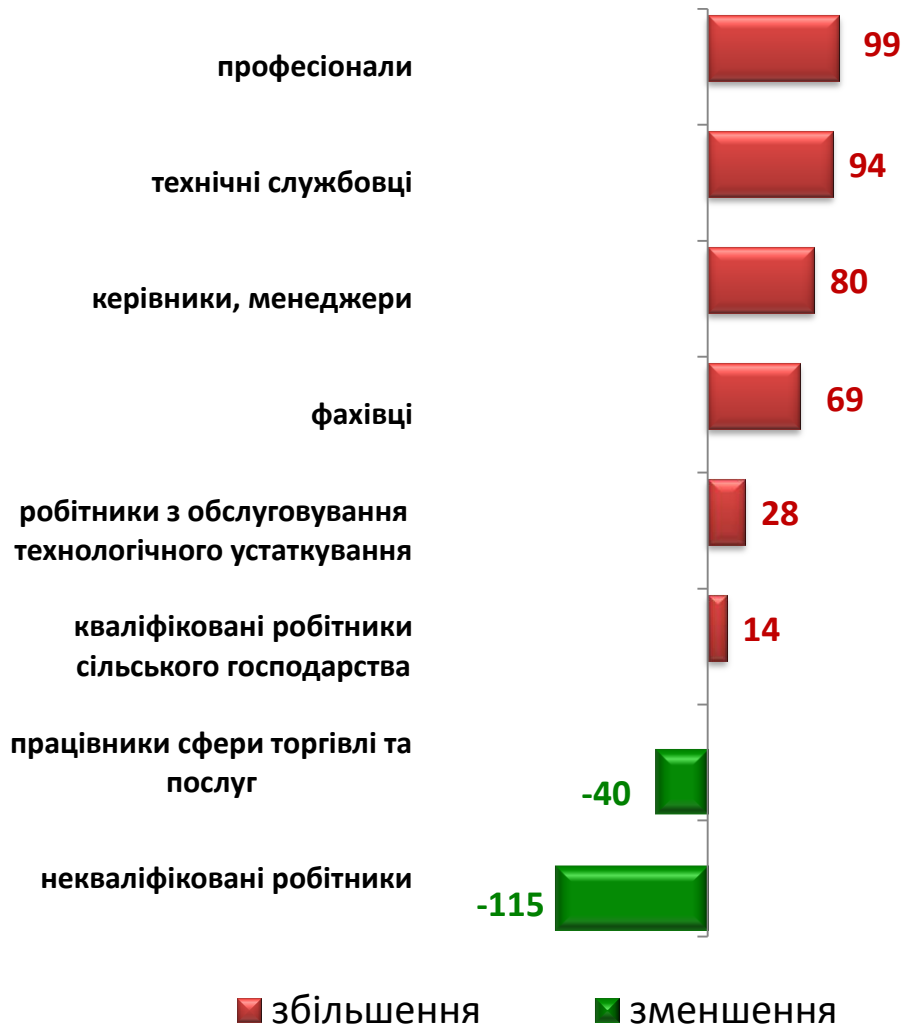


Кількість осіб



Зміна значення

(збільшення/зменшення до січня-червня 2022 року)





протягом січня-червня 2023 року

❖ Мали статус безробітного

7,2 тис. осіб

❖ Працевлаштовано

2,0 тис. осіб

з них, безробітних

1,7 тис. осіб

❖ Проходили професійне навчання

252 особи

❖ Брали участь у громадських роботах та інших роботах тимчасового характеру

90 осіб

❖ Отримували допомогу по безробіттю

4,5 тис. осіб

❖ Кількість роботодавців, які співпрацювали з центрами зайнятості

1,2 тис. од.

❖ Кількість вакансій

3,0 тис. од.



За видами економічної діяльності

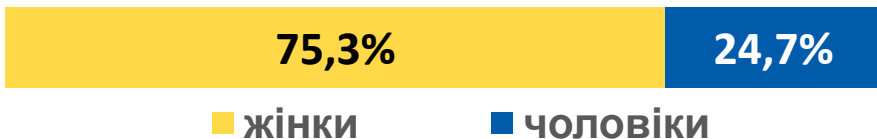


За професійними групами

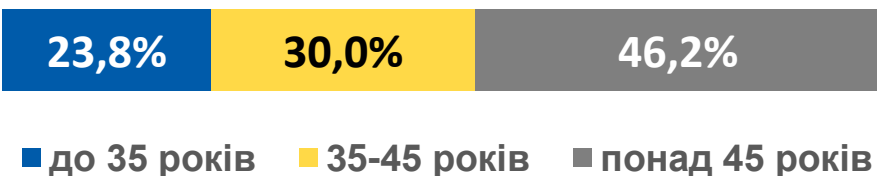




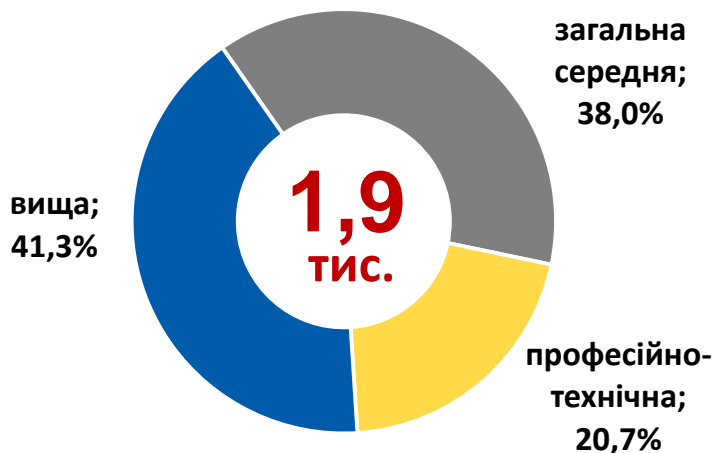
За статтю



За віковими групами



За освітою



Особливі категорії

25 осіб
(1,3%) учасники бойових дій

110 осіб
(5,8%) внутрішньо переміщені особи

129 осіб
(6,8%) особи з інвалідністю

327 осіб
(17,2%) особи, яким залишилося 10 і менше років до пенсії

14 осіб
(0,7%) випускники навчальних закладів

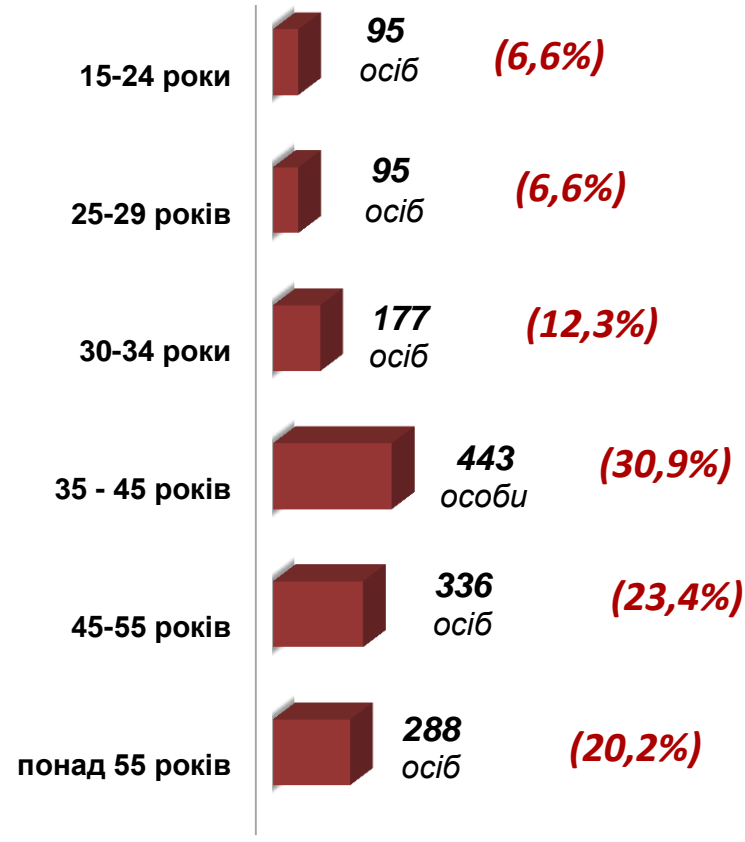
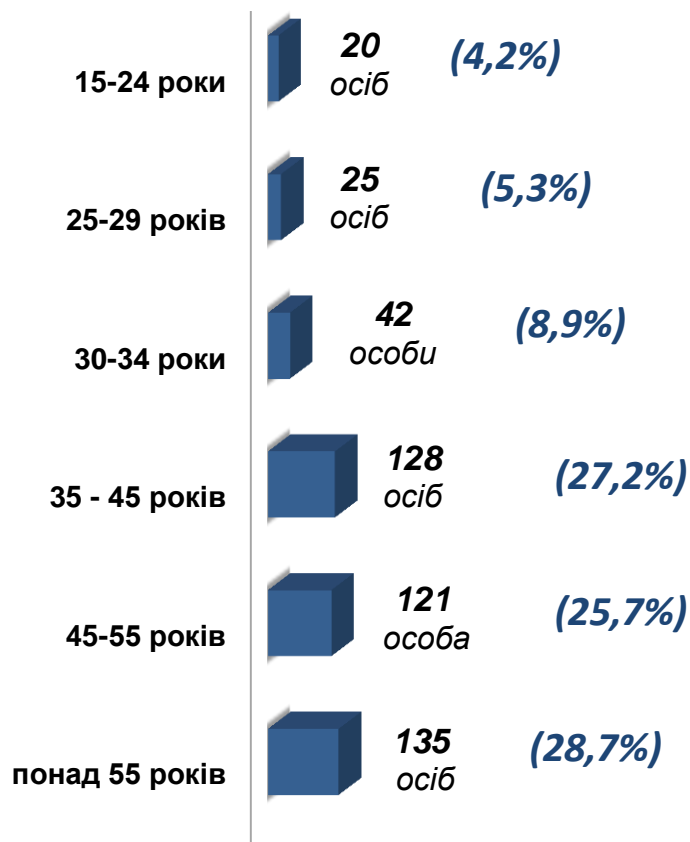
Структура зареєстрованих безробітних станом на 1 липня 2023 року (за віковими групами)



471 чоловіків



1 434 жінок





За видами економічної діяльності



За професійними групами





За видами економічної діяльності



За розмірами заробітної плати




За професійними групами



Найбільш популярні професії на ринку праці

Професійні групи	Назва професії	
кваліфіковані робітники з інструментом	<ul style="list-style-type: none"> ✓ швачка, ✓ в'язальник схемних джгутів, кабелів та шнурів, 	<ul style="list-style-type: none"> ✓ верстатник деревообробних верстатів, ✓ пекар
працівники сфери торгівлі та послуг	<ul style="list-style-type: none"> ✓ продавець, ✓ кухар, ✓ охоронник, 	<ul style="list-style-type: none"> ✓ бармен, ✓ покоївка, ✓ офіціант
робітники з обслуговування, експлуатації устаткування та машин	<ul style="list-style-type: none"> ✓ водій автотранспортних засобів, ✓ оператор швацького устаткування, ✓ слюсар-складальник радіоелектронної апаратури, 	<ul style="list-style-type: none"> ✓ складальник виробів з деревини, ✓ оператор заправних станцій, ✓ комплектувальник
некваліфіковані працівники	<ul style="list-style-type: none"> ✓ підсобний робітник, ✓ прибиральник службових приміщень, ✓ укладальник-пакувальник, 	<ul style="list-style-type: none"> ✓ вантажник, ✓ прибиральник виробничих приміщень,
фахівці	<ul style="list-style-type: none"> ✓ бухгалтер, ✓ сестра медична, 	<ul style="list-style-type: none"> ✓ фахівець, ✓ інспектор з кадрів
технічні службовці	<ul style="list-style-type: none"> ✓ адміністратор, ✓ касир торговельного залу, 	<ul style="list-style-type: none"> ✓ листоноша (поштар), ✓ оператор поштового зв'язку
професіонали	<ul style="list-style-type: none"> ✓ спеціаліст державної служби, ✓ економіст, ✓ юрисконсульт, 	<ul style="list-style-type: none"> ✓ інженер, ✓ вихователь, ✓ фармацевт
кваліфіковані робітники сільського господарства	<ul style="list-style-type: none"> ✓ робітник на лісокультурних роботах, 	<ul style="list-style-type: none"> ✓ овочівник, ✓ лісоруб
керівники, менеджери	<ul style="list-style-type: none"> ✓ начальник відділу поштового зв'язку, 	<ul style="list-style-type: none"> ✓ менеджер зі збуту, ✓ менеджер

Заробітна плата у вакансіях
за професійними групами
станом на 1 липня 2023 року, грн.

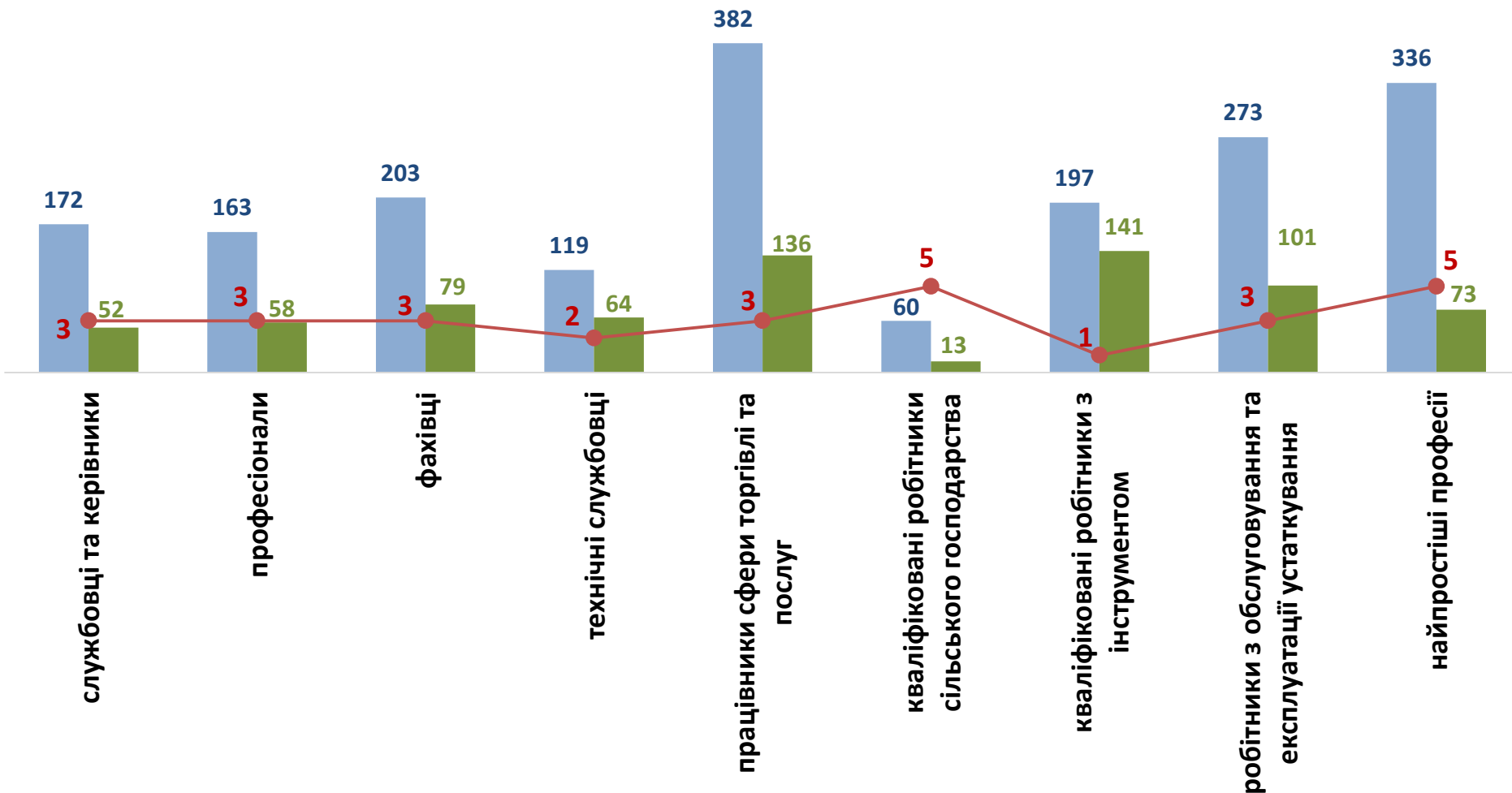


Закарпаття
(у середньому)
9 662 грн.

Кількість зареєстрованих безробітних, кількість вакансій та кількість претендентів на 1 вакансію, станом на 1 липня 2023 р.



За професійними групами



■ кількість безробітних, осіб

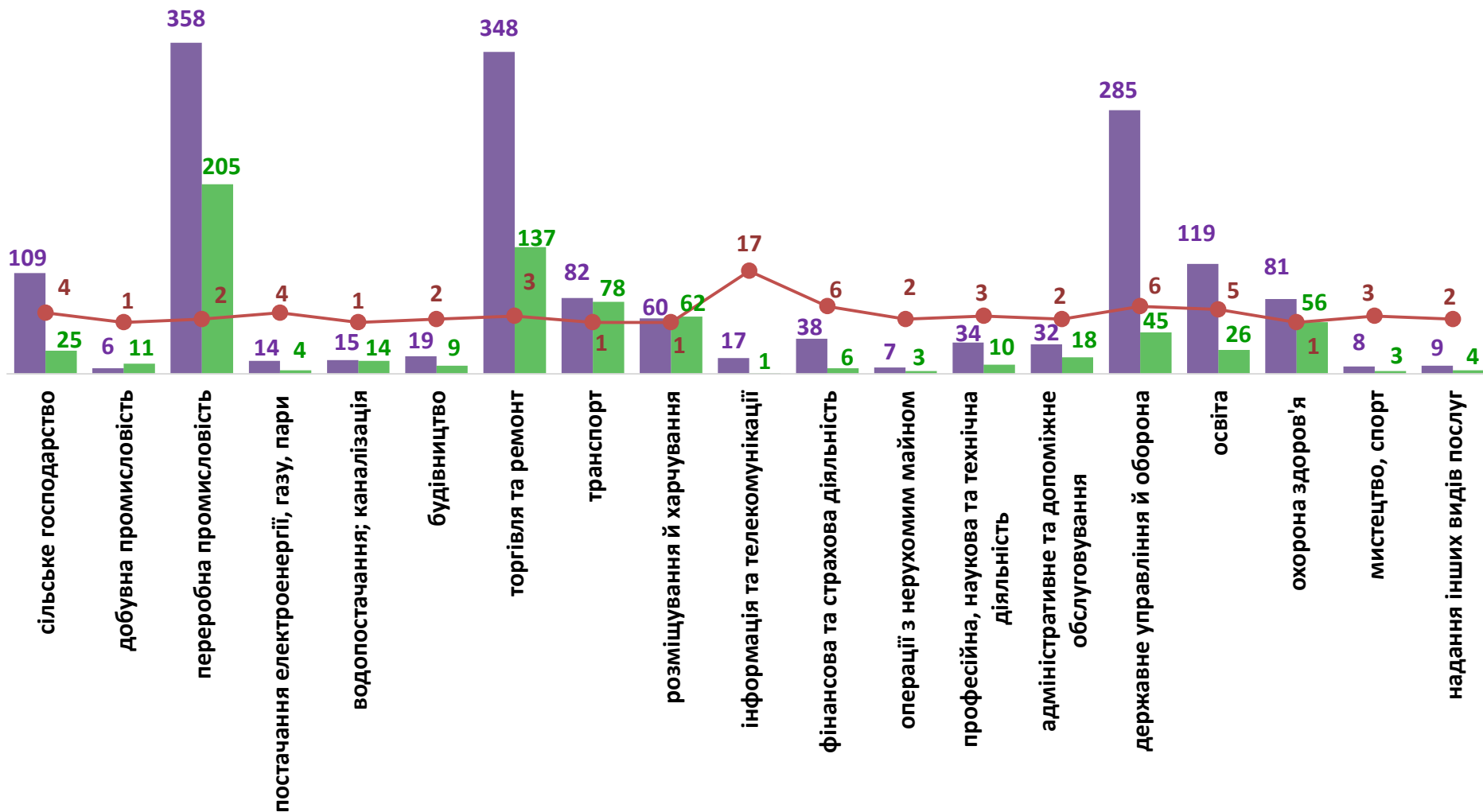
■ кількість вакансій, од.

● навантаження на 1 вакансію, осіб

Кількість зареєстрованих безробітних, кількість вакансій та кількість претендентів на 1 вакансію, станом на 1 липня 2023 р.



За видами економічної діяльності



■ кількість безробітних, осіб

■ кількість вакансій, од.

● навантаження на 1 вакансію, осіб