



СИТУАЦІЯ НА РИНКУ ПРАЦІ ТА ДІЯЛЬНІСТЬ ЗАКАРПАТСЬКОЇ ОБЛАСНОЇ СЛУЖБИ ЗАЙНЯТОСТІ у січні-липні 2021 року

zak.dcz.gov.ua

Щодо зайнятості населення. За даними Державної служби статистики України, кількість зайнятого населення в Закарпатській області у віці 15-70 років у середньому за 1 квартал 2021 року у порівнянні з 1 кварталом 2020 року, скоротилася на 34,0 тис. осіб та становила 472,6 тис. осіб. Рівень зайнятості населення у віці 15-70 років скоротився з 55,2% до 51,6%.

Щодо зайнятості населення у неформальному секторі економіки. Кількість громадян у віці 15-70 років, зайнятих у неформальному секторі економіки, за 2020 рік у порівнянні з 2019 роком, зросла на 1,2 тис. осіб та становила 78,6 тис осіб, або 16,0% усіх зайнятих громадян.

Щодо обсягів безробіття (за методологією МОП). Кількість безробітного населення (за методологією МОП) у віці 15-70 років за 1 квартал 2021 року у порівнянні з 1 кварталом 2020 року, зросла на 12,0 тис. осіб та становила 64,4 тис. осіб. Рівень безробіття населення (за методологією МОП) у віці 15-70 років зріс з 9,4% до 12,0% робочої сили.

Щодо розміру середньої заробітної плати штатних працівників у червні 2021 року. Середній розмір заробітної плати штатних працівників в Закарпатській області у червні 2021 року, порівняно з відповідним місяцем минулого року, зріс на 24,0% та становив 13,0 тис. гривень.

Серед видів економічної діяльності, найвищою заробітна плата була у державному управлінні й обороні; обов'язковому соціальному страхуванні (18,6 тис. грн.), у фінансовій та страховій діяльності (14,6 тис. грн.), в освіті (14,5 тис. грн.), у промисловості (14,2 тис. грн.). Найнижчою – в наданні інших видів послуг (6,6 тис. грн.) та у тимчасовому розміщенні й організації харчування (8,3 тис. грн.).

У промисловості найвища заробітна плата пропонувалася у постачанні електроенергії, газу, пари та кондиційованого повітря (21,6 тис. грн.), а найнижча – у водопостачанні (12,4 тис. грн.). У середньому по промисловості заробітна плата становила 14,2 тис. грн.

Ситуація на ринку праці

Щодо запланованого масового вивільнення працівників. Протягом січня-липня 2021 року роботодавцями було подано інформацію про заплановане масове вивільнення 4,6 тис. працівників, що на 9,2% (на 465 осіб) менше, ніж у відповідному періоді минулого року. Найбільша кількість попереджених про заплановане масове вивільнення у м. Ужгород (929 осіб) та у м. Мукачево та Мукачівському районі (569 осіб).

Із загальної кількості попереджених про масове вивільнення 43,6% (2,0 тис. осіб) становили працівники державного управління й оборони, обов'язкового соціального страхування, 29,4% (1,4 тис. осіб) - сфери охорони здоров'я та надання соціальної допомоги, 12,1% (556 осіб) – освітньої галузі.

Щодо надання послуг Закарпатською обласною службою зайнятості. Послугами Закарпатської обласної служби зайнятості протягом січня-липня 2021 року скористалися 38,6 тис. громадян, які шукали роботу, з них 16,8 тис. осіб мали статус зареєстрованого безробітного. Допомогу по безробіттю отримували 15,2 тис. осіб.

За сприяння центрів зайнятості працевлаштовано 5,9 тис. осіб, зокрема, 4,1 тис. зареєстрованих безробітних.

За видами економічної діяльності, найбільше зареєстрованих безробітних працевлаштовано у переробній промисловості (26,0%), у сфері торгівлі (19,9%), у сільському, лісовому та рибному господарстві (11,0%).

За професійними групами 19,4% працевлаштованих це працівники сфери торгівлі та послуг, 15,9% – кваліфіковані робітники з інструментом, 15,0% – некваліфіковані працівники, 14,2% – робітники з обслуговування, експлуатації устаткування та машин, 8,5% – фахівці, 7,2% – професіонали, 7,1% – службовці, керівники, 6,5% – технічні службовці, 6,2% – кваліфіковані робітники сільського господарства.

У січні-липні 2021 року за сприяння Закарпатської обласної служби зайнятості 818 безробітних проходили професійне навчання.

До громадських та інших робіт тимчасового характеру залучено 500 осіб.

Ситуація на ринку праці

Станом на 1 серпня 2021 року послуги служби зайнятості в Закарпатській області отримували 25,2 тис. громадян, з них 5,8 тис. осіб мали статус безробітного, що в 1,9 раза менше, ніж на відповідну дату минулого року. Отримували допомогу по безробіттю 4,6 тис. осіб.

За статтю: у загальній кількості зареєстрованих безробітних, чоловіки становили – 2,0 тис. осіб (або 33,9%), жінки – 3,8 тис. осіб (або 66,1%).

За віковими групами: 25,0% зареєстрованих безробітних були у віці до 35 років; 26,8% – у віці від 35 до 45 років; 27,0% – у віці від 45 до 55 років; 21,2% – понад 55 років.

За освітою: 47,8% зареєстрованих безробітних мали вищу освіту, 20,6% – професійно-технічну, 31,6% – загальну середню освіту.

За видами економічної діяльності: серед зареєстрованих безробітних 30,5% раніше були зайняті у державному управлінні, обороні, обов'язковому соціальному страхуванні, 15,1% – у торгівлі та ремонті автотранспортних засобів, 11,6% – у переробній промисловості, 10,2% – в освіті.

За професійними групами, серед зареєстрованих безробітних переважають :

- працівники сфери торгівлі та послуг – 15,6% (продавці, соціальні робітники, кухарі, молодші медичні сестри, охоронники, бармени);
- службовці та керівники – 15,4% (головні бухгалтери, голови органів місцевого самоврядування, керівники гуртків, секретарі місцевих рад, директори підприємств, менеджери, директори малих торговельних фірм);
- робітники з обслуговування технологічного устаткування – 14,5% (оператори котельні, машиністи (кочегари) котельні, водії, оператори заправних станцій, складальники).
- представники найпростіших професій – 13,5% (підсобні робітники, прибиральники, опалювачі, сторожі, кухонні робітники, комірники, двірники, укладальники-пакувальники, вантажники);
- фахівці – 12,2% (бухгалтери, сестри медичні, вихователі, фахівці, інспектори з військового обліку, інспектори прикордонної служби, асистенти вчителя, представники торговельні).

Ситуація на ринку праці

Станом на 1 серпня 2021 року кількість вакансій, заявлених роботодавцями до базових центрів та філій Закарпатської обласної служби зайнятості становила 1,2 тис. одиниць, що на 30,5% більше, ніж на відповідну дату минулого року.

За видами економічної діяльності, більшість вакансій налічувалась на підприємствах переробної промисловості (35,3%) та в оптовій та роздрібній торгівлі (13,0%).

У професійному розрізі, найбільше вакансій подано для працевлаштування:

- 28,5% кваліфікованих робітників з інструментом (швачок, в'язальників схемних джгутів, верстатників деревообробних верстатів, пекарів, електрогазозварників);
- 17,9% працівників сфери торгівлі та послуг (продавців, офіціантів, кухарів, барменів, поліцейських (інспекторів) патрульної служби);
- 14,1% робітників з обслуговування, експлуатації устаткування та машин (водіїв, шліфувальників, складальників, токарів);
- 9,2% фахівців (бухгалтерів, сестер медичних, електромеханіків, фармацевтів);

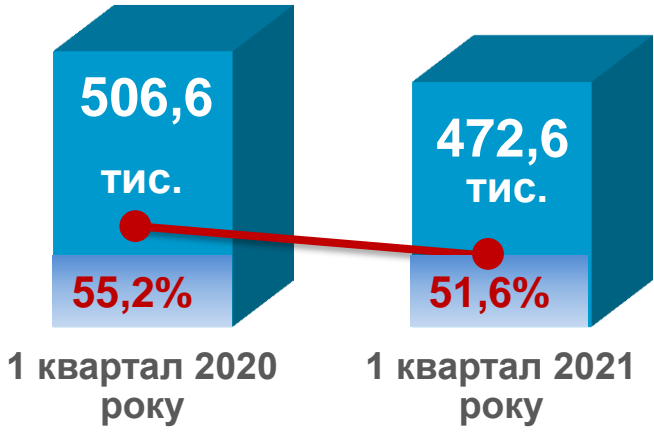
- 8,9% професіоналів (інспекторів, вихователів, економістів, інженерів);
- 7,2% некваліфікованих працівників (підсобних робітників, кухонних робітників, прибиральників, сторожів, складальників скловиробів, двірників);
- 6,4% керівників, менеджерів (начальників відділів поштового зв'язку, менеджерів зі збуту);
- 6,3% технічних службовців (адміністраторів, листонош, касирів, операторів поштового зв'язку);
- 1,6% кваліфікованих робітників сільського господарства (робітників на лісокультурних роботах).

Суттєвим залишається дисбаланс між попитом та пропозицією робочої сили. Станом на 1 серпня 2021 року в середньому по області на одне вільне робоче місце претендувало 5 безробітних (на 1 серпня 2020 року – 13 осіб).

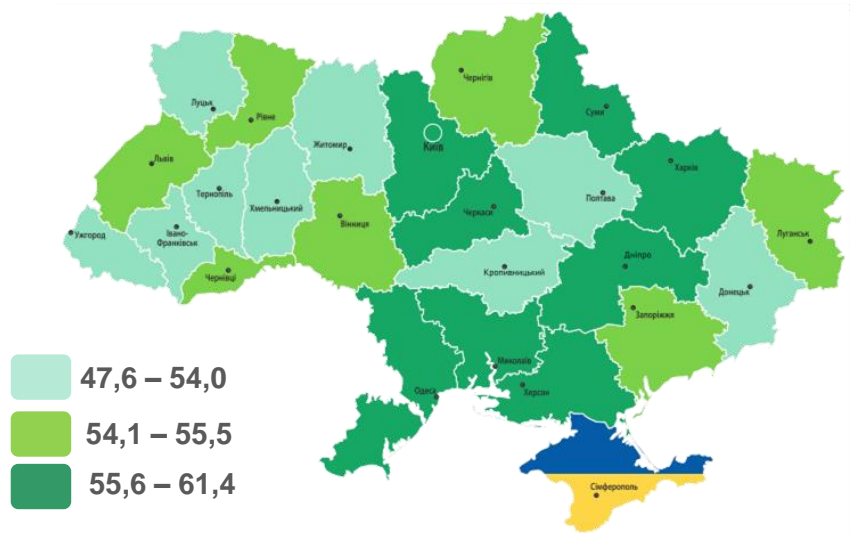
Найбільша невідповідність попиту на робочу силу та її пропозиції у професійно-кваліфікаційному розрізі спостерігалася серед службовців, керівників, менеджерів (на 1 вакансію претендували 12 осіб), некваліфікованих працівників (9 осіб), кваліфікованих робітників сільського господарства (9 осіб).



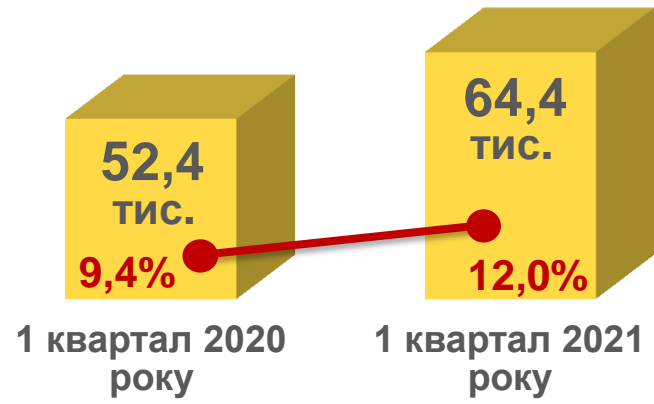
Зайняте населення у віці 15-70 років (чисельність та рівень)



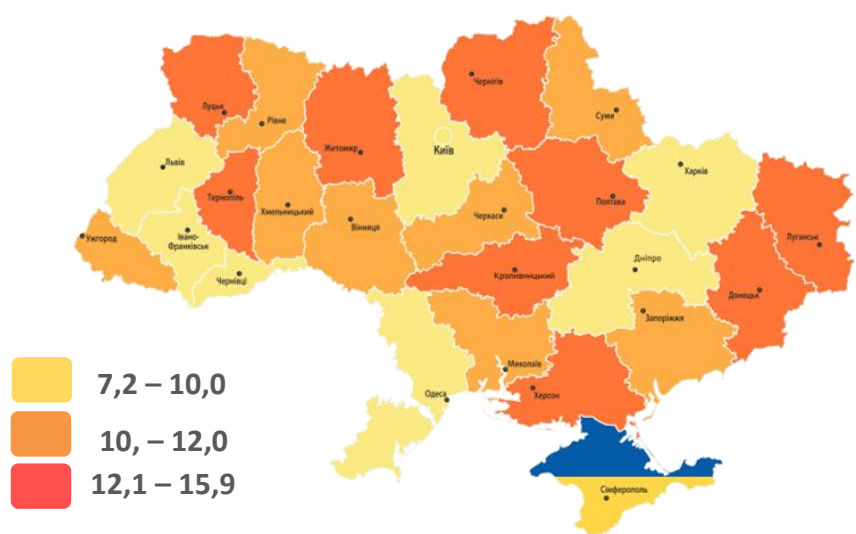
Рівень зайнятості, %



Безробітне населення у віці 15-70 років (чисельність та рівень за МОП)



Рівень безробіття, %

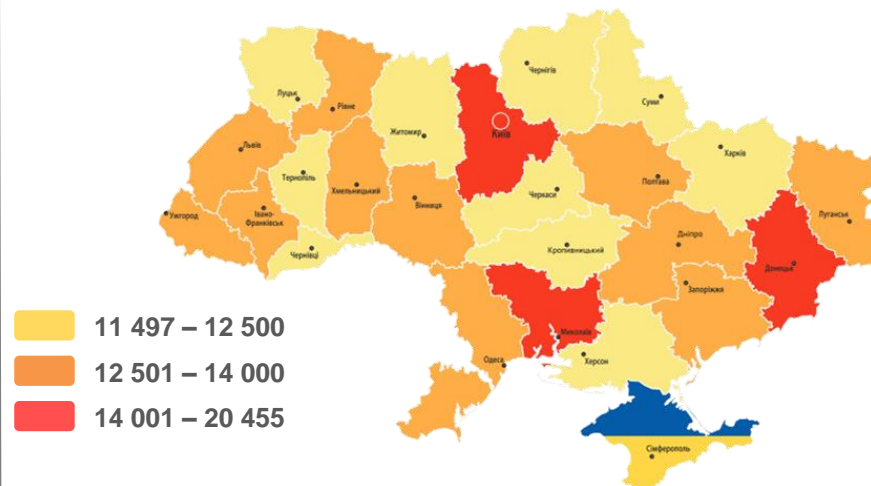


У червні 2021 року середній розмір заробітної плати становив – 13,0 тис. грн.

За видами економічної діяльності

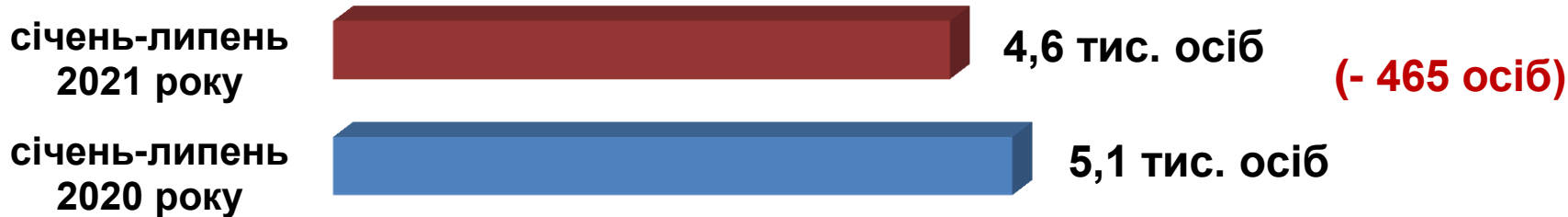


За регіонами



За видами промислової діяльності





За районами, (осіб)




Кількість осіб, попереджених про заплановане масове вивільнення за видами економічної діяльності у січні-липні 2021 року

Кількість осіб



Зміна значення

(збільшення/зменшення до січня-липня 2020 року)





Кількість осіб, попереджених про заплановане масове вивільнення за професійними групами у січні-липні 2021 року

Кількість осіб



Зміна значення

(збільшення/зменшення до січня-липня 2020 року)



Надання послуг Закарпатською обласною службою зайнятості протягом січня-липня 2021 року



❖ **Всього отримували послуги**

38,6 тис. осіб

з них, мали статус безробітного

16,8 тис. осіб

❖ **Працевлаштовано**

5,9 тис. осіб

з них, безробітних

4,1 тис. осіб

❖ **Проходили професійне навчання**

818 осіб

з них, в ЦПТО

104 особи

❖ **Брали участь у громадських роботах та інших роботах тимчасового характеру**

500 осіб

❖ **Отримували допомогу по безробіттю**

15,2 тис. осіб

❖ **Кількість роботодавців, які співпрацювали з центрами зайнятості**

2,9 тис. од.

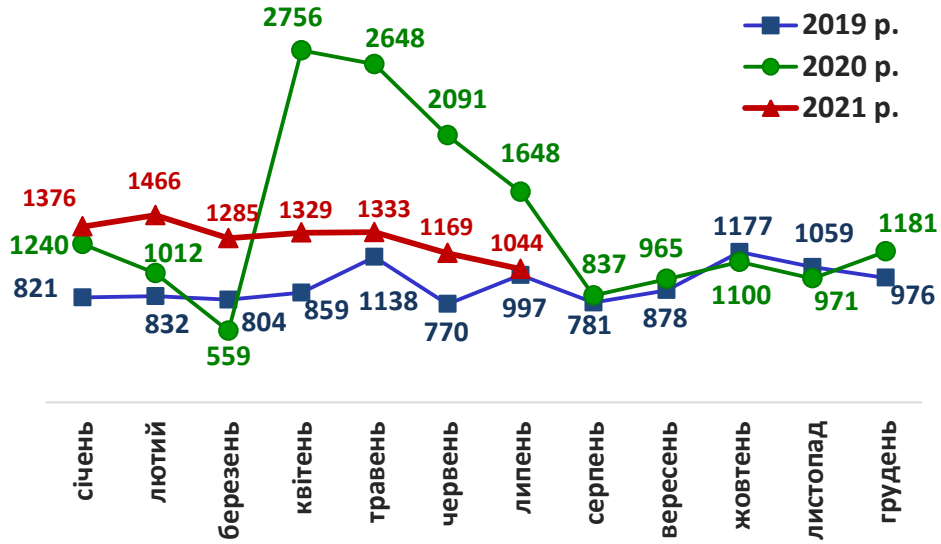
❖ **Кількість вакансій**

8,9 тис. од.

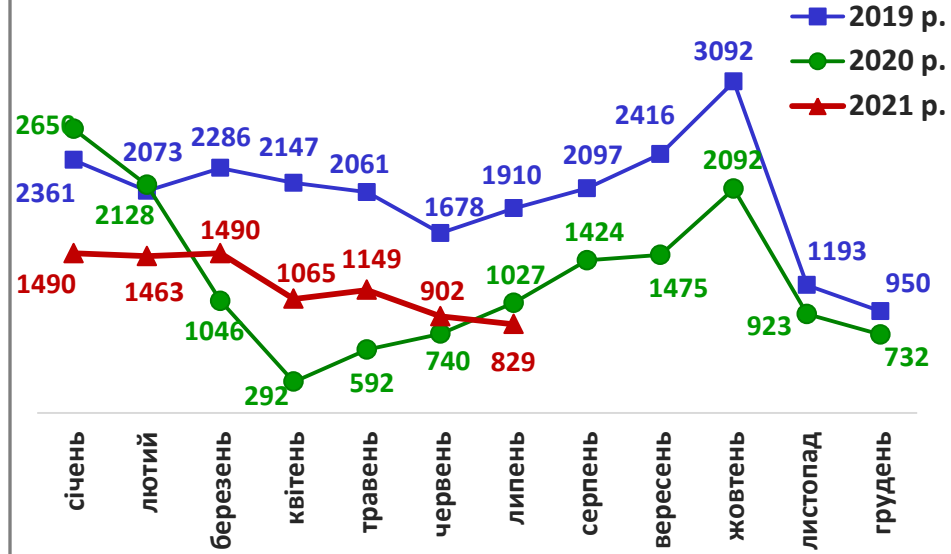


Закарпатська область

Кількість зареєстрованих безробітних, осіб

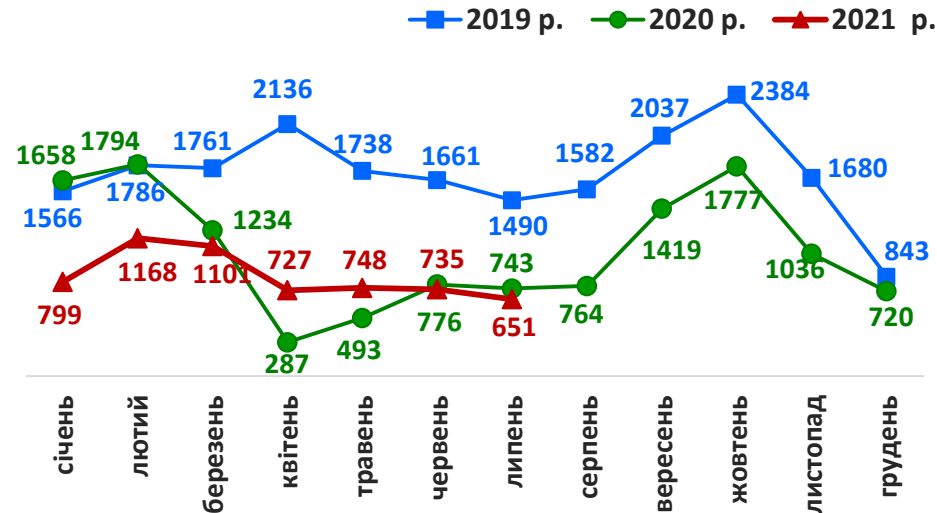


Кількість зареєстрованих вакансій, од.

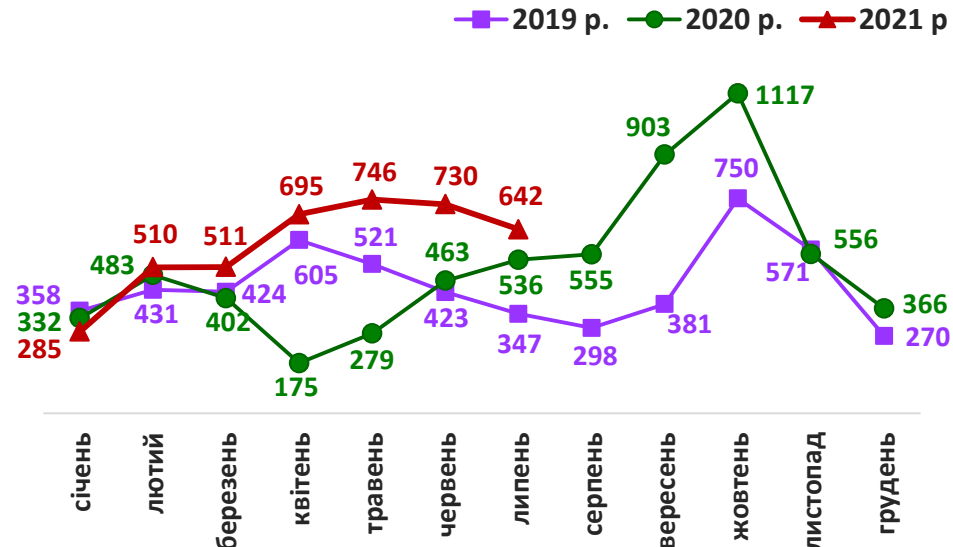


Кількість працевлаштованих осіб

(включаючи осіб, працевлаштованих до набуття статусу безробітного)



Кількість працевлаштованих безробітних, осіб





За видами економічної діяльності



За професійними групами



Станом на **1 серпня 2021 року**
(у порівнянні з відповідною датою 2020 року)

Всього отримували послуги
Закарпатської обласної служби
зайнятості

25,2
тис. осіб **-14%**

Кількість безробітних
зареєстрованих в Закарпатській
обласній службі зайнятості

5,8
тис. осіб **-48%**

Кількість безробітних, які
отримували допомогу по безробіттю

4,6
тис. осіб **-50%**

Кількість вакансій (З-ПН)

1,2
тис. од. **+30%**

Кількість безробітних
на 1 вакансію

5 осіб **- 8**
осіб



За статтю

66,1%

33,9%

■ жінки

■ чоловіки

За віковими групами

25,0%

26,8%

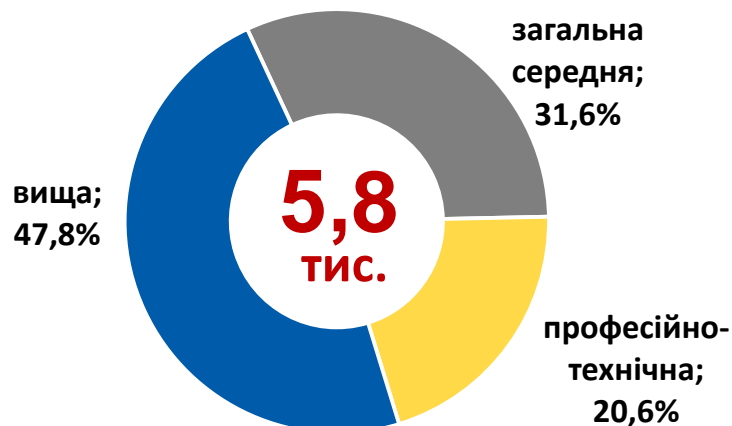
48,2%

■ до 35 років

■ 35-44 років

■ понад 45 років

За освітою



Особливі категорії

78 осіб
(1,4%)

учасники АТО

12 осіб
(0,2%)

внутрішньо
переміщені особи

330 осіб
(5,7%)

особи з інвалідністю

1 309 осіб
(22,7%)

особи, яким
залишилося 10 і
менше років до пенсії

50 осіб
(0,7%)

випускники
навчальних закладів



За видами економічної діяльності

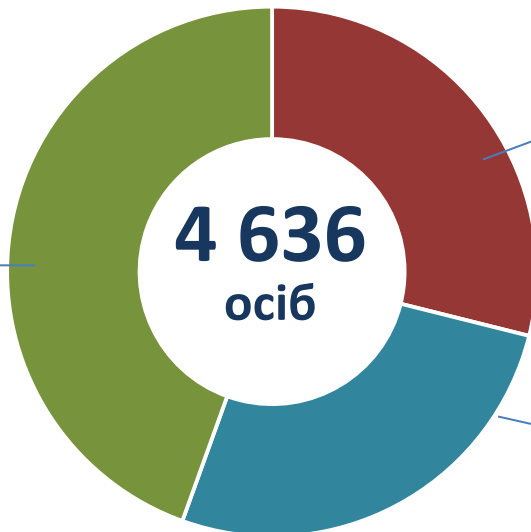


За професійними групами



Структура безробітних, які отримували допомогу станом на кінець липня 2021 року

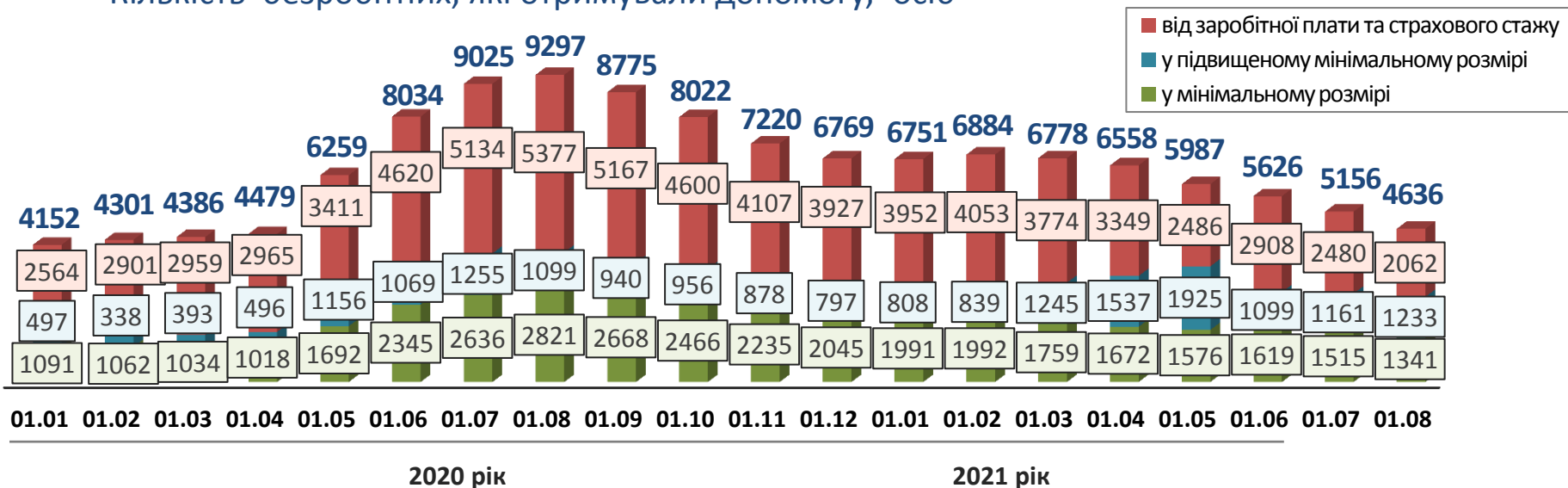
2 062 особи (44,5%)
від заробітної плати та
страхового стажу
(від 1 800 до
9 516 грн.)



1 341 особа (28,9%)
(у мінімальному
розмірі)
(1 000 грн.)

1 233 особи (26,6%)
у підвищеному
мінімальному розмірі
(1 800 грн.)

Кількість безробітних, які отримували допомогу, осіб





За видами економічної діяльності



За розмірами заробітної плати



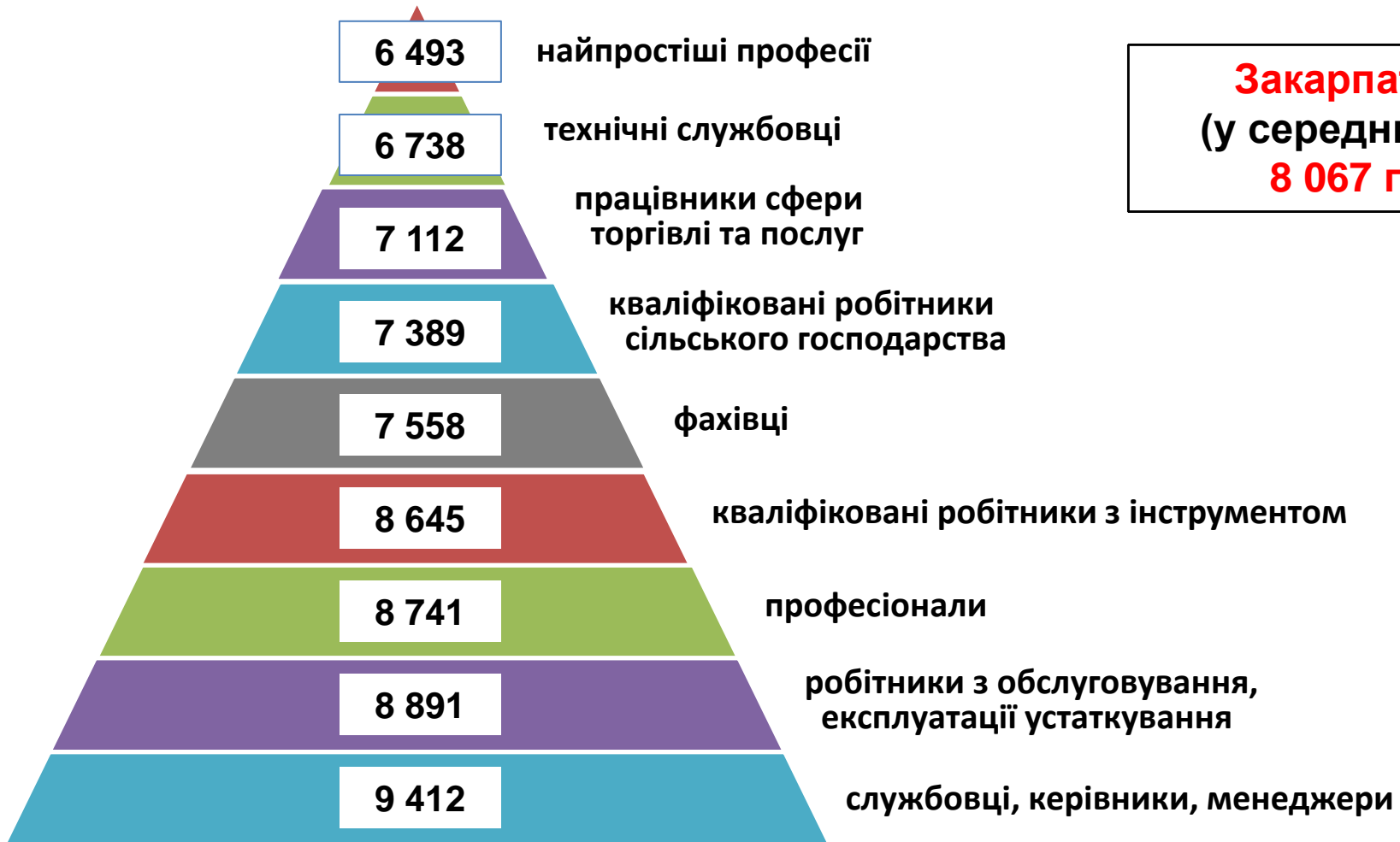
За професійними групами



Найбільш популярні професії на ринку праці

Професійні групи	Назва професії
кваліфіковані робітники з інструментом	<ul style="list-style-type: none"> ✓ швачка, ✓ в'язальник схемних джгутів, кабелів та шнурів, ✓ верстатник деревообробних верстатів, ✓ пекар
працівники сфери торгівлі та послуг	<ul style="list-style-type: none"> ✓ продавець, ✓ кухар, ✓ офіціант, ✓ охоронник, ✓ бармен, ✓ покоївка
робітники з обслуговування, експлуатації устаткування та машин	<ul style="list-style-type: none"> ✓ водій автотранспортних засобів, ✓ складальник, ✓ оператор швацького устаткування, ✓ оператор автоматичної лінії підготовки та паяння, ✓ дорожній робітник ✓ оператор котельні, ✓ складальник виробів з деревини, ✓ слюсар-складальник радіоелектронної апаратури
некваліфіковані працівники	<ul style="list-style-type: none"> ✓ підсобний робітник, ✓ прибиральник службових приміщень, ✓ вантажник, ✓ сторож, ✓ кухонний робітник
фахівці	<ul style="list-style-type: none"> ✓ бухгалтер ✓ сестра медична, ✓ фахівець, ✓ фармацевт
професіонали	<ul style="list-style-type: none"> ✓ спеціаліст державної служби, ✓ інспектор, ✓ економіст, ✓ вчитель
керівники, менеджери	<ul style="list-style-type: none"> ✓ менеджер (управитель) зі збуту ✓ начальник відділу поштового зв'язку, ✓ головний бухгалтер, ✓ начальник відділу, ✓ керівник структурного підрозділу
технічні службовці	<ul style="list-style-type: none"> ✓ адміністратор, ✓ касир торговельного залу, ✓ листоноша (поштар), ✓ діловод, ✓ оператор поштового зв'язку, ✓ обліковець
кваліфіковані робітники сільського господарства	<ul style="list-style-type: none"> ✓ робітник на лісокультурних роботах, ✓ лісоруб, ✓ овочівник

Заробітна плата у вакансіях
за професійними групами
станом на 1 серпня 2021 року, грн.

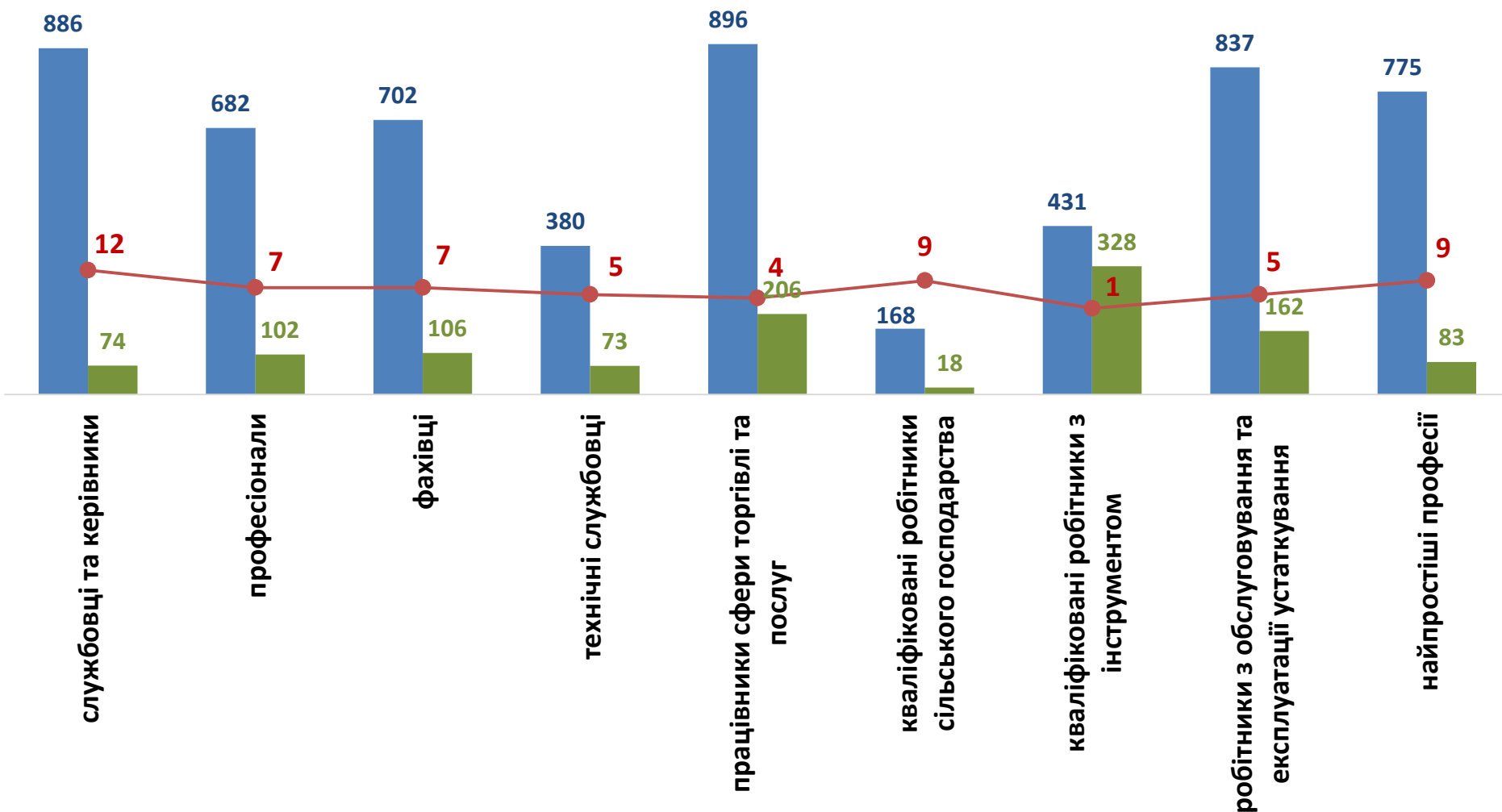


Закарпаття
(у середньому)
8 067 грн.

Кількість зареєстрованих безробітних, кількість вакансій та кількість претендентів на 1 вакансію, станом на 1 серпня 2021 р.



За професійними групами



■ кількість безробітних, осіб

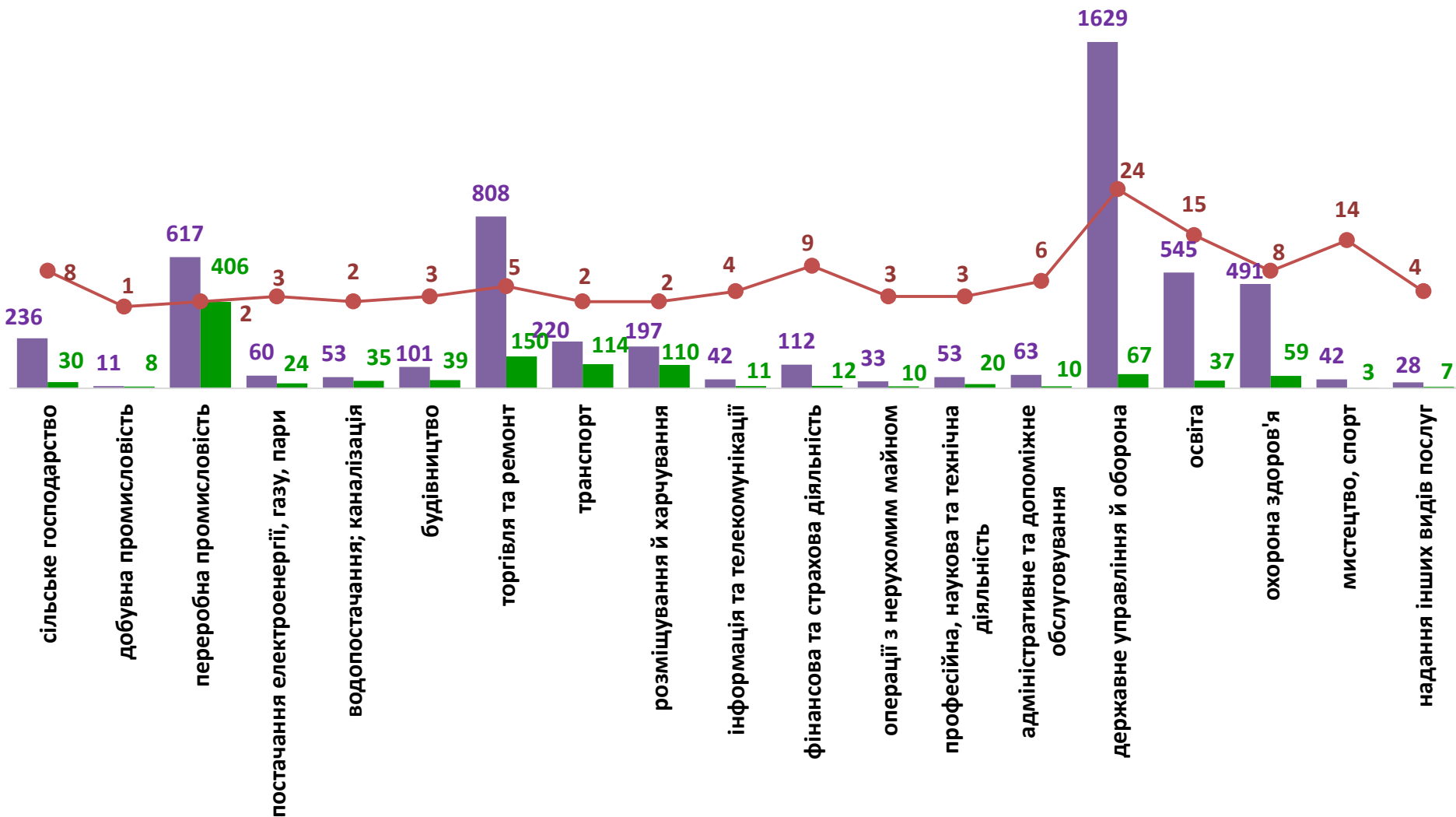
■ кількість вакансій, од.

● навантаження на 1 вакансію, осіб

Кількість зареєстрованих безробітних, кількість вакансій та кількість претендентів на 1 вакансію, станом на 1 серпня 2021 р.



За видами економічної діяльності



■ кількість безробітних, осіб

■ кількість вакансій, од.

● навантаження на 1 вакансію, осіб