



**СИТУАЦІЯ НА РИНКУ ПРАЦІ
ТА ДІЯЛЬНІСТЬ
ЗАКАРПАТСЬКОЇ ОБЛАСНОЇ
СЛУЖБИ ЗАЙНЯТОСТІ
у січні-липні 2023 року**

zak.dcz.gov.ua

Щодо зайнятості та безробіття населення.

Інформація про зайнятість та безробіття населення (за методологією Міжнародної організації праці) визначається органами державної статистики на підставі обстежень робочої сили. У зв'язку із військовими діями, у поточному році Державна служба статистики України не має можливості проводити відповідні обстеження. Тому, показники щодо зайнятості та безробіття населення (за методологією МОП) за 2021 рік є останніми опублікованими даними.

За даними Державної служби статистики України, кількість зайнятого населення в Закарпатській області у віці 15-70 років у середньому за 2021 рік становила 483,5 тис. осіб. Рівень зайнятості населення у віці 15-70 років склав 52,8%.

Кількість безробітного населення (за методологією МОП) у віці 15-70 років за 2021 рік становила 60,6 тис. осіб. Рівень безробіття населення у віці 15-70 років склав 11,1% робочої сили.

Щодо запланованого масового вивільнення працівників. У січні-липні 2023 року роботодавцями було подано інформацію про заплановане масове вивільнення 915 працівників. Найбільша кількість попереджених про заплановане масове вивільнення в Ужгородському районі (532 особи).

Із загальної кількості попереджених про масове вивільнення 30,6% (280 осіб) становили представники професійної, наукової та технічної галузі, 24,0% (220 осіб) - освіти, 11,5% (105 осіб) - фінансової та страхової діяльності.

Щодо надання послуг Закарпатською обласною службою зайнятості. Послугами Закарпатської обласної служби зайнятості у січні-липні 2023 року скористалися 7,7 тис. зареєстрованих безробітних. Зокрема, зареєстровано з початку року 3,8 тис. осіб. Допомогу по безробіттю отримували 4,9 тис. осіб, з них призначено допомогу з початку року 2,8 тис. осіб.

Ситуація на ринку праці

За сприяння центрів зайнятості працевлаштовано 2,4 тис. осіб, зокрема, 2,0 тис. зареєстрованих безробітних.

За видами економічної діяльності, найбільше зареєстрованих безробітних працевлаштовано у переробній промисловості (27,4%), в оптовій та роздрібній торгівлі (20,2%), в сільському господарстві (10,0%).

За професійними групами 21,0% працевлаштованих це працівники сфери торгівлі та послуг, 18,7% – кваліфіковані робітники з інструментом, 14,2% – некваліфіковані працівники, 11,8% – робітники з обслуговування, експлуатації устаткування та машин, 9,9% – фахівці, 7,9% – кваліфіковані робітники сільського господарства, 7,0% – технічні службовці, 5,8% – професіонали, 3,7% – службовці.

У січні-липні 2023 року за сприяння Закарпатської обласної служби зайнятості 314 безробітних проходили професійне навчання.

До громадських та інших робіт тимчасового характеру залучено 111 осіб.

Станом на 1 серпня 2023 року послуги служби зайнятості в Закарпатській області отримували 1,8 тис. осіб, які мали статус безробітного.

За статтю: у загальній кількості зареєстрованих безробітних, чоловіки становили – 0,4 тис. осіб (або 23,3%), жінки – 1,4 тис. осіб (або 76,7%).

За віковими групами: 23,4% зареєстрованих безробітних були у віці до 35 років; 29,7% – у віці від 35 до 45 років; 24,3% – у віці від 45 до 55 років; 22,6% – понад 55 років.

За освітою: 40,6% зареєстрованих безробітних мали вищу освіту, 20,8% – професійно-технічну, 38,6% – загальну середню освіту.

За видами економічної діяльності: серед зареєстрованих безробітних 21,2% раніше були зайняті у торгівлі та ремонті автотранспортних засобів, 19,2% – у державному управлінні, обороні, обов'язковому соціальному страхуванні, 18,1% – у переробній промисловості.

Ситуація на ринку праці

За професійними групами, серед зареєстрованих безробітних переважають :

- працівники сфери торгівлі та послуг – 20,1% (продавці, кухарі, охоронники);
- некваліфіковані робітники – 17,2% (підсобні робітники, прибиральники службових приміщень, опалювачі, сторожі, укладальники-пакувальники);
- робітники з обслуговування технологічного устаткування – 12,9% (оператори котельні, складальники, водії, оператори заправних станцій);
- фахівці – 10,4% (бухгалтери, асистенти вчителів, вихователі, сестри медичні,);
- кваліфіковані робітники з інструментом – 9,5% (в'язальники схемних джгутів, пекарі, швачки, верстатники деревообробних верстатів, контролери якості);
- службовці та керівники – 9,3% (головні бухгалтери, начальники відділу, керівники структурного підрозділу – головні спеціалісти, заступники директора);
- технічні службовці – 8,8% (листоноші, адміністратори, касири торговельного залу);

- професіонали – 8,2% (вчителі, спеціалісти державної служби, економісти, фармацевти);
- кваліфіковані робітники сільського господарства – 3,6% (робітники на лісокультурних роботах).

Станом на 1 серпня 2023 року кількість вакансій, заявлених роботодавцями до філій Закарпатської обласної служби зайнятості становила 1,1 тис. одиниць, з них 708 вакансій, поданих роботодавцями за формою З-ПН.

За видами економічної діяльності, більшість вакансій налічувалась на підприємствах переробної промисловості (32,6%), в оптовій та роздрібній торгівлі (19,2%), у тимчасовому розміщуванні й харчуванні (9,7%).

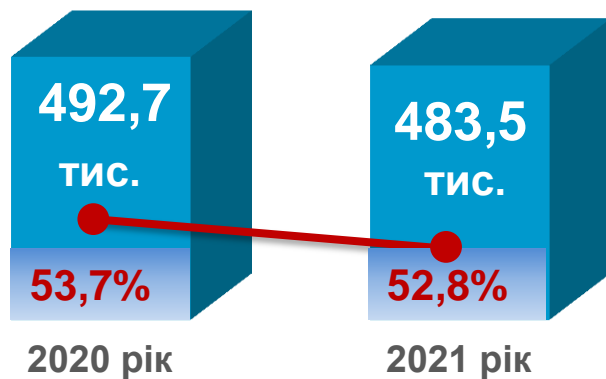
У професійному розрізі, найбільше вакансій подано для працевлаштування:

- 21,1% кваліфікованих робітників з інструментом (швачок, пекарів, верстатників деревообробних верстатів, столярів, в'язальників схемних джгутів, сортувальників матеріалів та виробів з деревини);

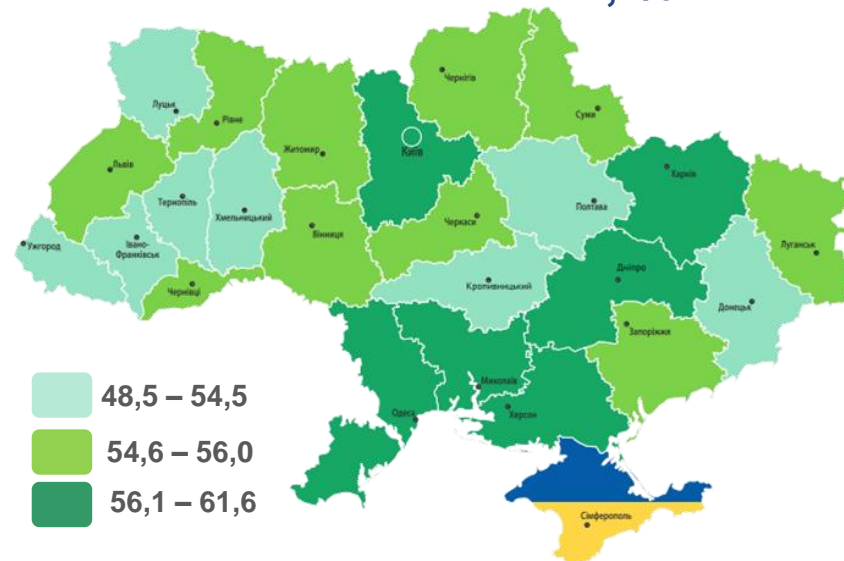


- 21,0% працівників сфери торгівлі та послуг (продавців, кухарів, барменів, офіціантів, охоронників, покоївок);
- 14,0% робітників з обслуговування, експлуатації устаткування та машин (водіїв автотранспортних засобів, складальників виробів з деревини, складальників, шліфувальників, комплектувальників, слюсарів-складальників радіоелектронної апаратури);
- 11,9% некваліфікованих працівників (підсобних робітників, прибиральників службових приміщень, кухонних робітників, вантажників, укладальників-пакувальників, прибиральників виробничих приміщень);
- 9,6% фахівців (бухгалтерів, сестер медичних, фахівців, вихователів, електриків цеху);
- 8,5% технічних службовців (адміністраторів, касирів торговельного залу, листонош, операторів поштового зв'язку);
- 7,2% професіоналів (спеціалістів державної служби, фармацевтів, фахівців з публічних закупівель);
- 5,9% керівників, менеджерів (начальників відділів поштового зв'язку, головних бухгалтерів, начальників відділів, менеджерів, головних енергетиків).
- 0,8% кваліфікованих робітників сільського господарства (озеленювачів, операторів птахофабрик та механізованих ферм, лісорубів).

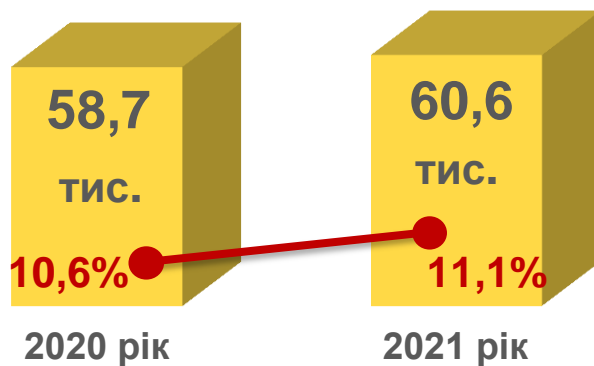
Зайняте населення у віці 15-70 років (чисельність та рівень)



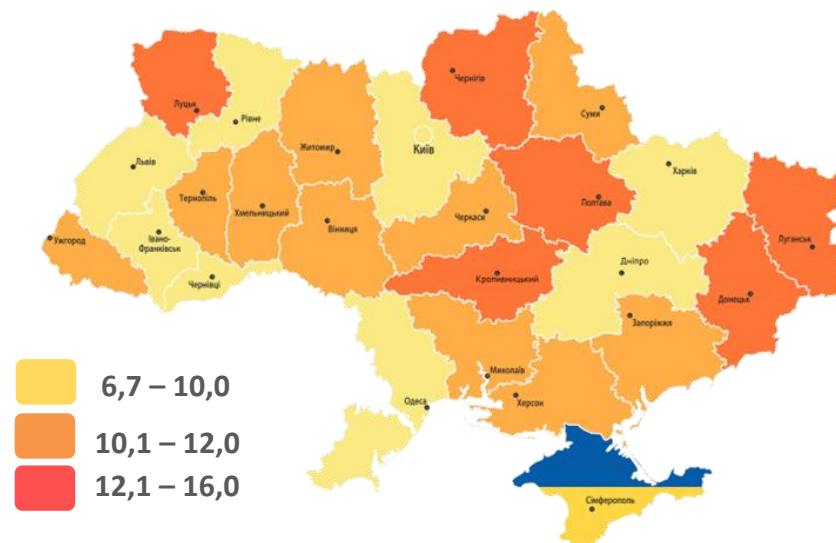
Рівень зайнятості, %

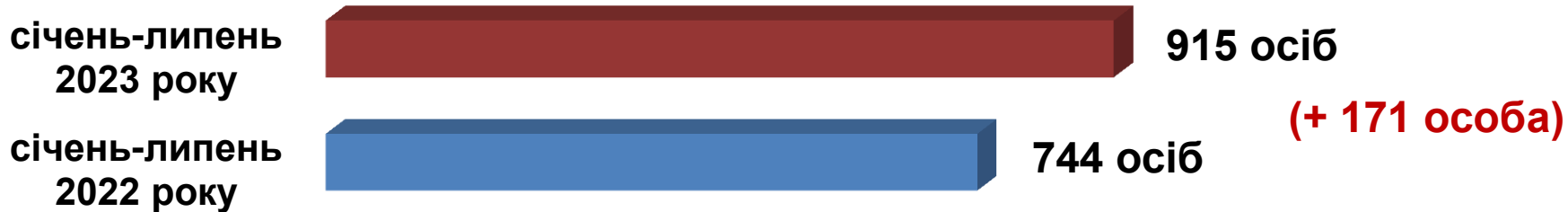


Безробітне населення у віці 15-70 років (чисельність та рівень за МОП)

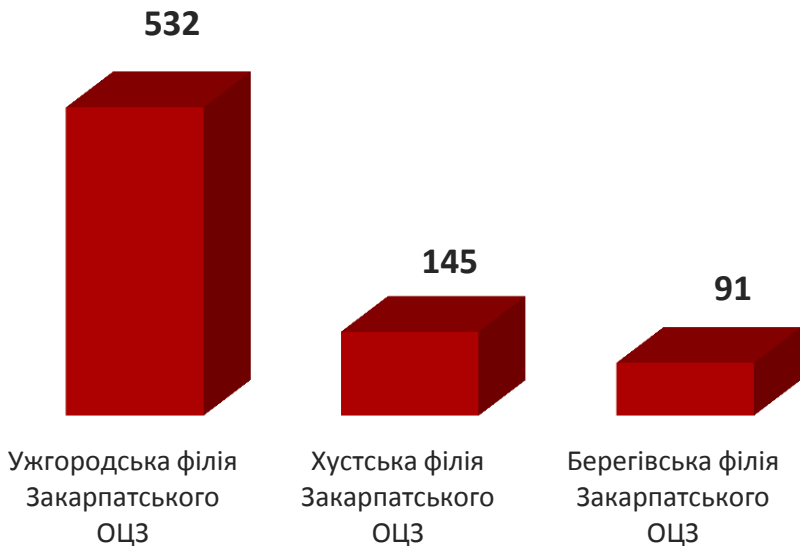


Рівень безробіття, %





За філіями, (осіб)



Зміна значення

(збільшення/зменшення до січня-липня 2022 року)





Кількість осіб, попереджених про заплановане масове вивільнення за видами економічної діяльності у січні-липні 2023 року

Кількість осіб



Зміна значення

(збільшення/зменшення до січня-липня 2022 року)





Кількість осіб



Зміна значення

(збільшення/зменшення до січня-липня 2022 року)



Надання послуг
Закарпатською обласною службою зайнятості
протягом січня-липня 2023 року



❖ Мали статус безробітного

7,7 тис. осіб

❖ Працевлаштовано

2,4 тис. осіб

з них, безробітних

2,0 тис. осіб

❖ Проходили професійне навчання

314 осіб

❖ Брали участь у громадських роботах та інших роботах тимчасового характеру

111 осіб

❖ Отримували допомогу по безробіттю

4,9 тис. осіб

❖ Кількість роботодавців, які співпрацювали з центрами зайнятості

1,3 тис. од.

❖ Кількість вакансій

3,5 тис. од.



За видами економічної діяльності



За професійними групами





За статтю

76,7%

23,3%

■ жінки

■ чоловіки

За віковими групами

23,4%

29,7%

46,9%

■ до 35 років

■ 35-45 років

■ понад 45 років

За освітою

вища;
40,6%

1,8
ТИС.

загальна
середня;
38,6%

професійно-
технічна;
20,8%

Особливі категорії

26 осіб
(1,5%)

учасники бойових дій

99 осіб
(5,5%)

внутрішньо
переміщені особи

120 осіб
(6,7%)

особи з інвалідністю

311 осіб
(17,4%)

особи, яким
залишилося 10 і
менше років до пенсії

17 осіб
(0,9%)

випускники
навчальних закладів

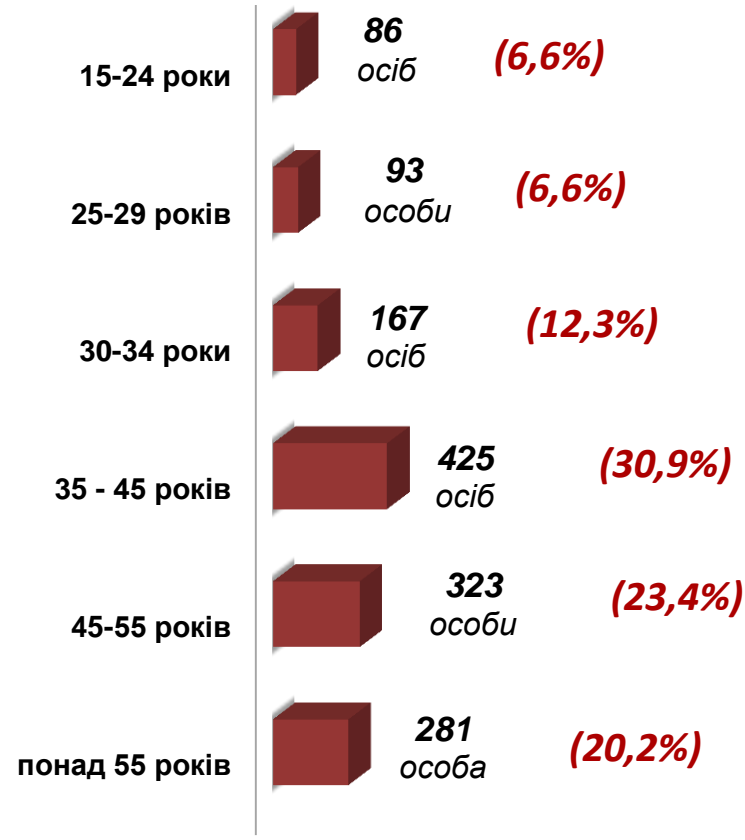
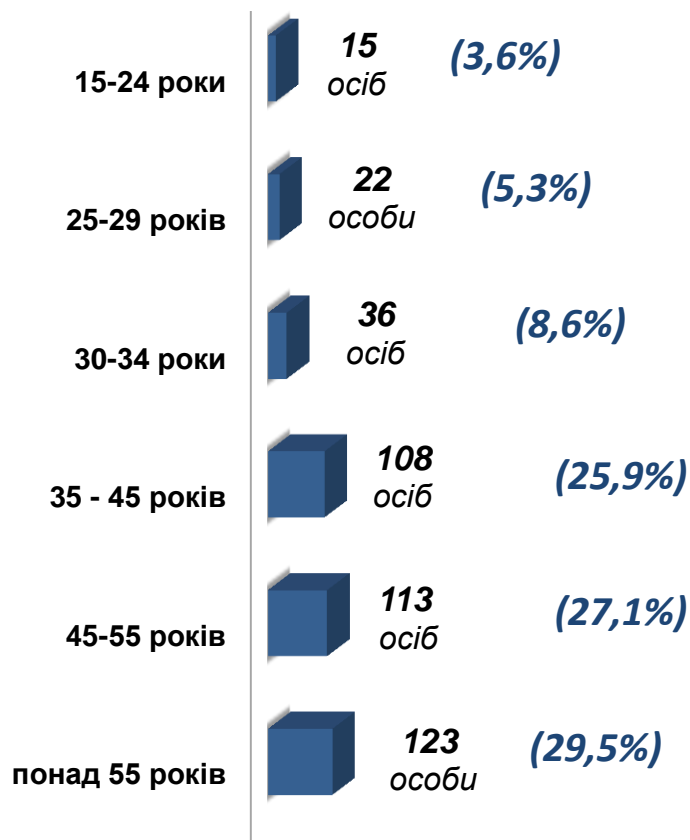
Структура зареєстрованих безробітних станом на 1 серпня 2023 року (за віковими групами)



417 чоловіків



1 375 жінок





За видами економічної діяльності



За професійними групами





За видами економічної діяльності



За розмірами заробітної плати




За професійними групами



Найбільш популярні професії на ринку праці

Професійні групи	Назва професії	
працівники сфери торгівлі та послуг	<ul style="list-style-type: none"> ✓ продавець, ✓ кухар, ✓ охоронник, 	<ul style="list-style-type: none"> ✓ бармен, ✓ покоївка, ✓ офіціант
кваліфіковані робітники з інструментом	<ul style="list-style-type: none"> ✓ швачка, ✓ в'язальник схемних джгутів, кабелів та шнурів, 	<ul style="list-style-type: none"> ✓ верстатник деревообробних верстатів, ✓ пекар
робітники з обслуговування, експлуатації устаткування та машин	<ul style="list-style-type: none"> ✓ водій автотранспортних засобів, ✓ оператор швацького устаткування, ✓ складальник виробів з деревини, 	<ul style="list-style-type: none"> ✓ слюсар-складальник радіоелектронної апаратури, ✓ оператор заправних станцій
некваліфіковані працівники	<ul style="list-style-type: none"> ✓ підсобний робітник, ✓ прибиральник службових приміщень, ✓ вантажник, 	<ul style="list-style-type: none"> ✓ укладальник-пакувальник, ✓ кухонний робітник, ✓ прибиральник виробничих приміщень
фахівці	<ul style="list-style-type: none"> ✓ бухгалтер, ✓ сестра медична, 	<ul style="list-style-type: none"> ✓ фахівець, ✓ інспектор з кадрів
технічні службовці	<ul style="list-style-type: none"> ✓ адміністратор, ✓ касир торговельного залу, 	<ul style="list-style-type: none"> ✓ листоноша (поштар), ✓ оператор поштового зв'язку
професіонали	<ul style="list-style-type: none"> ✓ спеціаліст державної служби, ✓ економіст, ✓ юрисконсульт, 	<ul style="list-style-type: none"> ✓ інженер, ✓ вихователь, ✓ вчитель
керівники, менеджери	<ul style="list-style-type: none"> ✓ начальник відділу поштового зв'язку, 	<ul style="list-style-type: none"> ✓ менеджер зі збуту, ✓ менеджер (управитель)
кваліфіковані робітники сільського господарства	<ul style="list-style-type: none"> ✓ робітник на лісокультурних роботах, 	<ul style="list-style-type: none"> ✓ овочівник, ✓ лісоруб

Заробітна плата у вакансіях
за професійними групами
станом на 1 серпня 2023 року, грн.

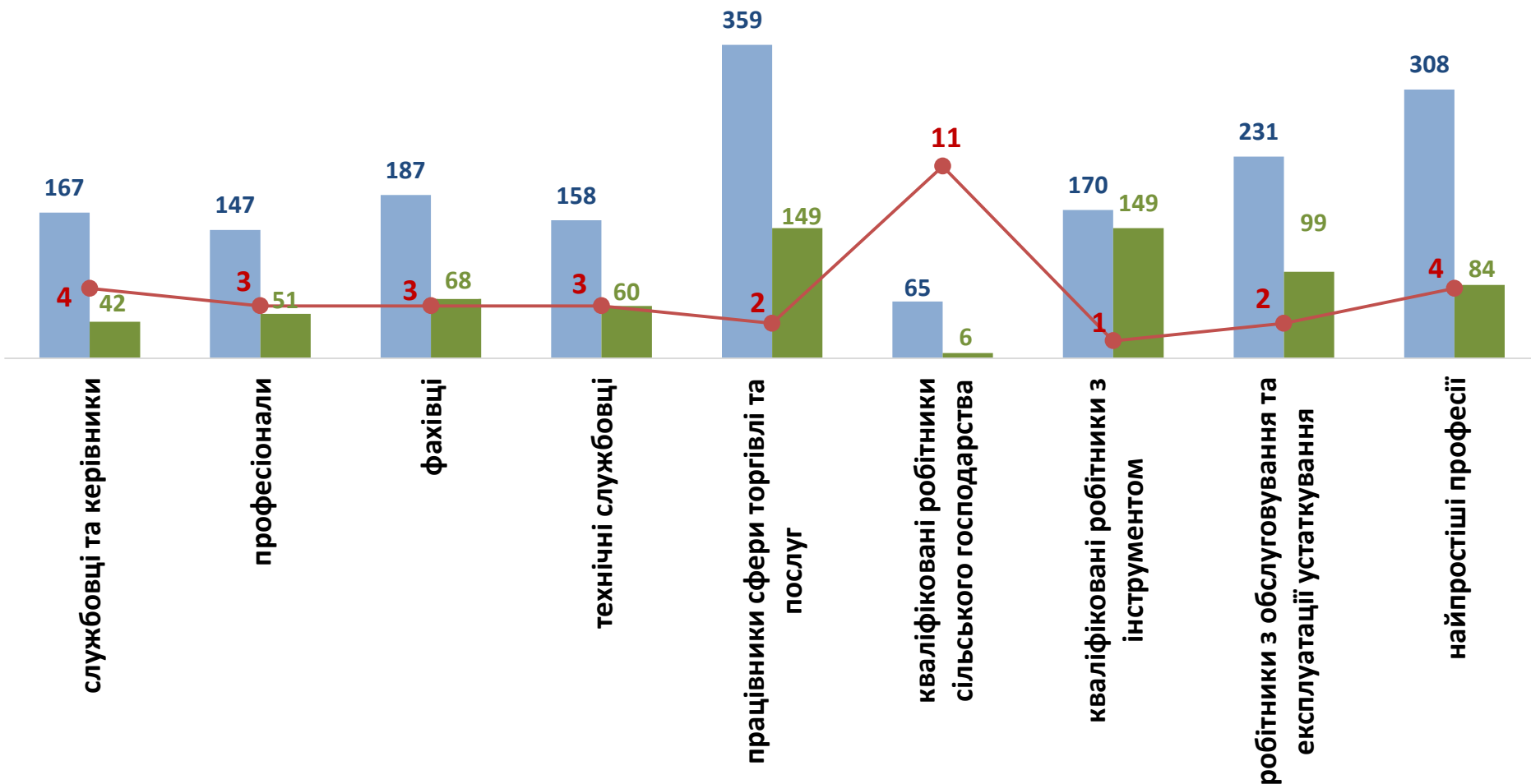


Закарпаття
(у середньому)
9 943 грн.

Кількість зареєстрованих безробітних, кількість вакансій та кількість претендентів на 1 вакансію, станом на 1 серпня 2023 р.



За професійними групами



■ кількість безробітних, осіб

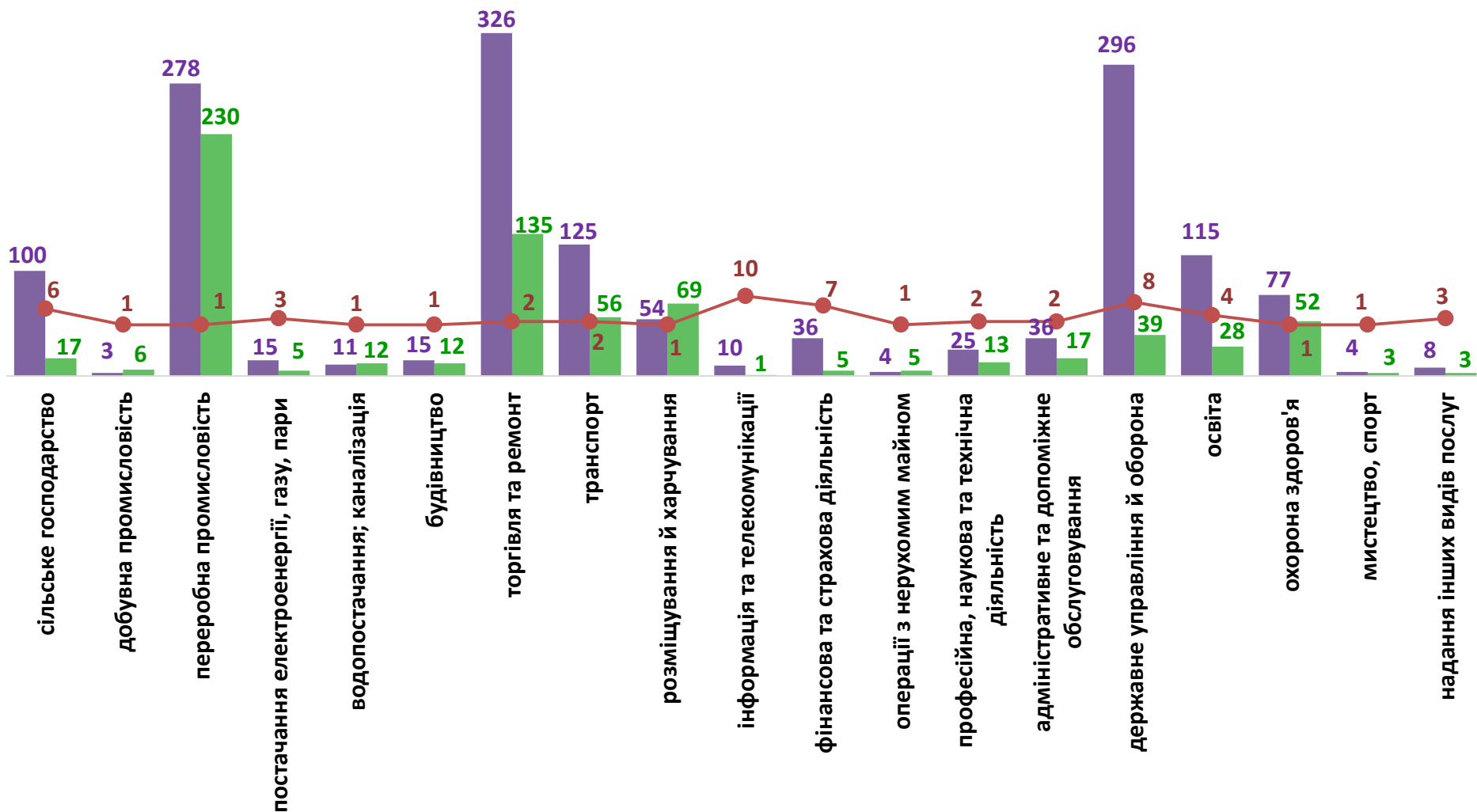
■ кількість вакансій, од.

● навантаження на 1 вакансію, осіб

Кількість зареєстрованих безробітних, кількість вакансій та кількість претендентів на 1 вакансію, станом на 1 серпня 2023 р.



За видами економічної діяльності



■ кількість безробітних, осіб

■ кількість вакансій, од.

● навантаження на 1 вакансію, осіб