



**СИТУАЦІЯ НА РИНКУ ПРАЦІ
ТА ДІЯЛЬНІСТЬ
ЗАКАРПАТСЬКОЇ ОБЛАСНОЇ
СЛУЖБИ ЗАЙНЯТОСТІ
у січні-серпні 2022 року**

zak.dcz.gov.ua

Щодо зайнятості населення. За даними Державної служби статистики України, кількість зайнятого населення в Закарпатській області у віці 15-70 років у середньому за 2021 рік у порівнянні з 2020 роком, скоротилася на 9,2 тис. осіб та становила 483,5 тис. осіб. Рівень зайнятості населення у віці 15-70 років скоротився з 53,7% до 52,8%.

Щодо зайнятості населення у неформальному секторі економіки. Кількість громадян у віці 15-70 років, зайнятих у неформальному секторі економіки, за 2021 рік у порівнянні з 2020 роком, зменшилась на 8,0 тис. осіб та становила 70,6 тис. осіб, або 14,6% усіх зайнятих громадян.

Щодо обсягів безробіття (за методологією МОП). Кількість безробітного населення (за методологією МОП) у віці 15-70 років за 2021 рік у порівнянні з 2020 роком, зросла на 1,9 тис. осіб та становила 60,6 тис. осіб. Рівень безробіття населення (за методологією МОП) у віці 15-70 років зріс з 10,6% до 11,1% робочої сили.

Щодо розміру середньої заробітної плати штатних працівників у січні 2022 року. Середній розмір заробітної плати штатних працівників в Закарпатській області у січні 2022 року, порівняно з відповідним місяцем минулого року, зріс на 16,3% та становив 12,1 тис. гривень.

Серед видів економічної діяльності, найвищою заробітна плата була у державному управлінні й обороні, обов'язковому соціальному страхуванні (15,1 тис. грн.), у фінансовій та страховій діяльності (14,6 тис. грн.), у транспортній галузі (13,0 тис. грн.). Найнижчою – у тимчасовому розміщенні й організації харчування (8,0 тис. грн.) та будівництві (7,4 тис. грн.).

У промисловості найвища заробітна плата пропонувалася у постачанні електроенергії, газу, пари та кондиційованого повітря (16,5 тис. грн.), а найнижча – у добувній промисловості (10,2 тис. грн.). У середньому по промисловості заробітна плата становила 12,8 тис. грн.

Ситуація на ринку праці

Щодо запланованого масового вивільнення працівників. У січні-серпні 2022 року роботодавцями було подано інформацію про заплановане масове вивільнення 825 працівників, що у 5,6 раза (на 3,8 тис. осіб) менше, ніж у відповідному періоді минулого року. Найбільша кількість попереджених про заплановане масове вивільнення у Воловецькому районі (235 осіб) та у м. Ужгород (211 осіб).

Із загальної кількості попереджених про масове вивільнення 28,5% (235 осіб) становили працівники переробної промисловості, 27,8% (229 осіб) – державного управління й оборони, обов'язкового соціального страхування, 25,5% (210 осіб) - сфери охорони здоров'я.

Щодо надання послуг Закарпатською обласною службою зайнятості. Послугами Закарпатської обласної служби зайнятості у січні-серпні 2022 року скористалися 14,5 тис. зареєстрованих безробітних, що на 17,9% (на 3,2 тис. осіб) менше, ніж у січні-серпні минулого року. Зокрема, зареєстровано з початку року 10,0 тис. осіб (за відповідний період 2021 року – 9,9 тис. осіб). Допомогу по безробіттю отримували 13,3 тис. осіб (зменшення на 17,2% або 2,8 тис. осіб), з них призначено допомогу у січні-серпні 9,2 тис. осіб.

За сприяння центрів зайнятості працевлаштовано 4,1 тис. осіб, зокрема, 3,6 тис. зареєстрованих безробітних.

За видами економічної діяльності, найбільше зареєстрованих безробітних працевлаштовано у переробній промисловості (29,4%), в оптовій та роздрібній торгівлі (18,8%), у сільському, лісовому та рибному господарстві (10,4%).

За професійними групами 20,5% працевлаштованих це кваліфіковані робітники з інструментом, 16,7% – працівники сфери торгівлі та послуг, 15,3% – некваліфіковані працівники, 12,8% – робітники з обслуговування, експлуатації устаткування та машин, 8,9% – фахівці, 7,7% – кваліфіковані робітники сільського та лісового господарств, риборозведення та рибальства, 6,3% – службовці, керівники, 6,0% – технічні службовці, 5,8% – професіонали.

У січні-серпні 2022 року за сприяння Закарпатської обласної служби зайнятості 577 безробітних проходили професійне навчання. Зокрема, у центрах професійно-технічної освіти Державної служби зайнятості навчалися 135 осіб.

До громадських та інших робіт тимчасового характеру залучено 124 особи.

Станом на 1 вересня 2022 року послуги служби зайнятості в Закарпатській області отримували 5,8 тис. осіб, які мали статус безробітного, що на 7,4% більше, ніж на відповідну дату минулого року. Отримували допомогу по безробіттю 5,1 тис. осіб, що на 17,2% більше, ніж на 1 вересня минулого року.

За статтю: у загальній кількості зареєстрованих безробітних, чоловіки становили – 1,9 тис. осіб (або 32,1%), жінки – 3,9 тис. осіб (або 67,9%).

За віковими групами: 26,1% зареєстрованих безробітних були у віці до 35 років; 29,3% – у віці від 35 до 45 років; 25,7% – у віці від 45 до 55 років; 18,9% – понад 55 років.

За освітою: 46,1% зареєстрованих безробітних мали вищу освіту, 24,6% – професійно-технічну, 29,3% – загальну середню освіту.

За видами економічної діяльності: серед зареєстрованих безробітних 25,6% раніше були зайняті у торгівлі та ремонті автотранспортних засобів, 15,5% – у державному управлінні, обороні, обов'язковому соціальному страхуванні, 13,6% – у переробній промисловості.

За професійними групами, серед зареєстрованих безробітних переважають :

- працівники сфери торгівлі та послуг – 20,2% (продавці, кухарі, охоронники, молодші медичні сестри, бармени, помічники вихователя);
- робітники з обслуговування технологічного устаткування – 14,5% (оператори котельні, водії, машиністи (кочегари) котельні, оператори заправних станцій, трактористи-машиністи);
- представники найпростіших професій – 13,7% (підсобні робітники, прибиральники службових приміщень, опалювачі, сторожі, укладальники-пакувальники, комірники, вантажники, кухонні робітники);
- службовці та керівники – 12,3% (менеджери (управителі), головні бухгалтери, начальники відділу, керуючі магазином);
- фахівці – 11,7% (бухгалтери, сестри медичні, асистенти вчителя, вихователі);
- професіонали – 10,1% (спеціалісти державної служби, вчителі, економісти, фармацевти);
- кваліфіковані робітники з інструментом – 7,6% (швачки, пекарі, в'язальники схемних джгутів);
- технічні службовці – 6,2% (адміністратори, касири, листоноші, обліковці).

Ситуація на ринку праці

Станом на 1 вересня 2022 року кількість вакансій, заявлених роботодавцями до базових центрів та філій Закарпатської обласної служби зайнятості становила 979 одиниць, що на 30,6% (на 432 одиниці) менше, ніж на відповідну дату минулого року.

За видами економічної діяльності, більшість вакансій налічувалась на підприємствах переробної промисловості (28,1%), в освіті ((24,9%), в оптовій та роздрібній торгівлі (13,2%), у транспортній галузі (6,3%) у тимчасовому розміщуванні й організації харчування (5,4%), .

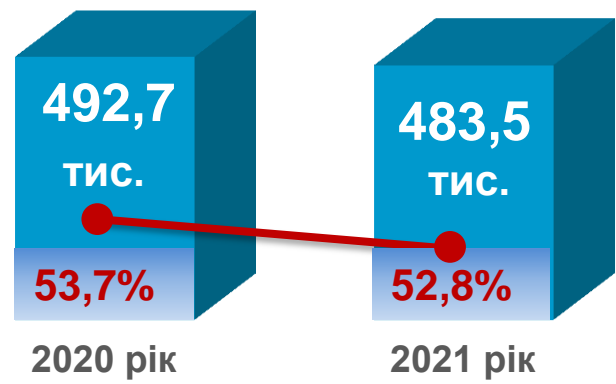
У професійному розрізі, найбільше вакансій подано для працевлаштування:

- 19,7% кваліфікованих робітників з інструментом (швачок, верстатників деревообробних верстатів, пекарів, сортувальників матеріалів та виробів з деревини, в'язальників схемних джгутів, кабелів і шнурів);
- 18,2% професіоналів (вчителів, фармацевтів, інженерів з охорони праці);

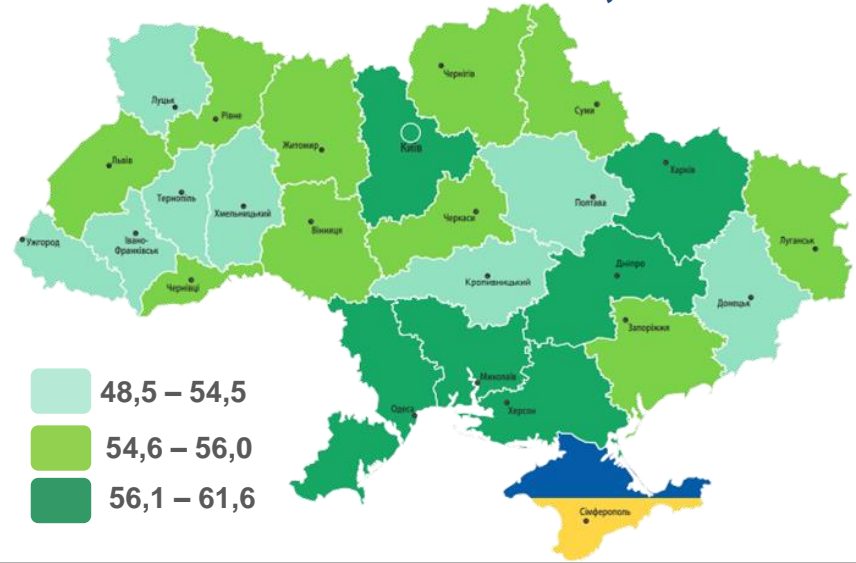
- 16,0% фахівців (асистентів вчителя, вихователів, сестер медичних, бухгалтерів, механіків);
- 14,9% працівників сфери торгівлі та послуг (продавців, кухарів, офіціантів, охоронників, помічників вихователя, барменів);
- 11,1% некваліфікованих працівників (прибиральників службових приміщень, прибиральників територій, підсобних робітників, вантажників, комірників, кухонних робітників, двірників);
- 9,3% робітників з обслуговування, експлуатації устаткування та машин (водіїв автотранспортних засобів, водіїв навантажувача, шліфувальників, складальників виробів з деревини, термообробників швацьких виробів);
- 5,7% керівників, менеджерів (начальників відділів поштового зв'язку, менеджерів);
- 4,5% технічних службовців (касирів торговельного залу, листонош, операторів поштового зв'язку);




Зайняте населення у віці 15-70 років (чисельність та рівень)



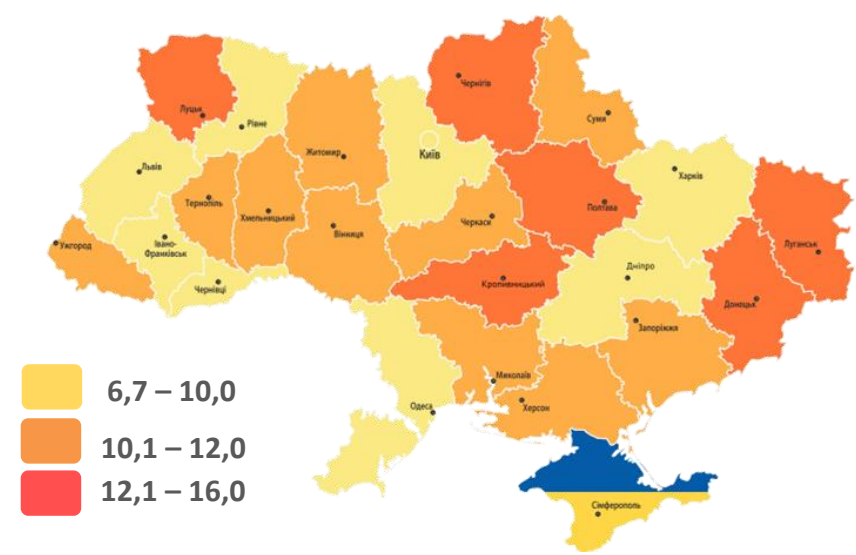
Рівень зайнятості, %



Безробітне населення у віці 15-70 років (чисельність та рівень за МОП)



Рівень безробіття, %



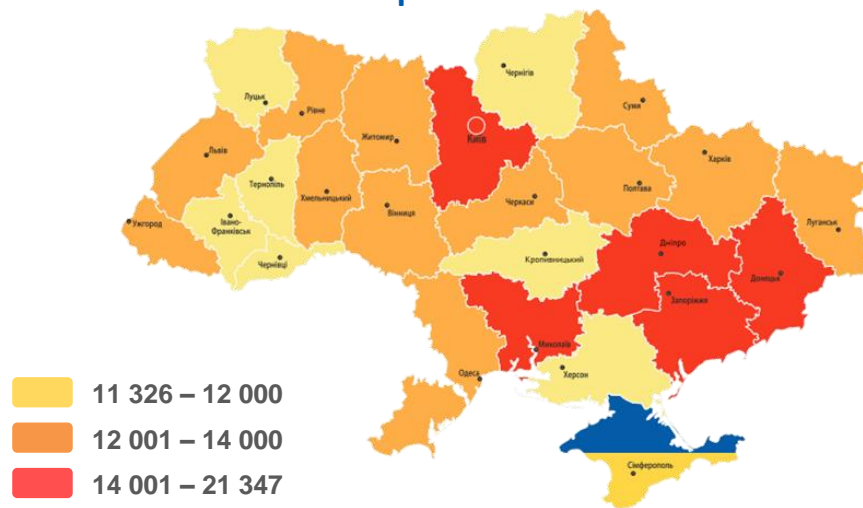


У січні 2022 року середній розмір заробітної плати становив – 12,1 тис. грн.

За видами економічної діяльності



За регіонами



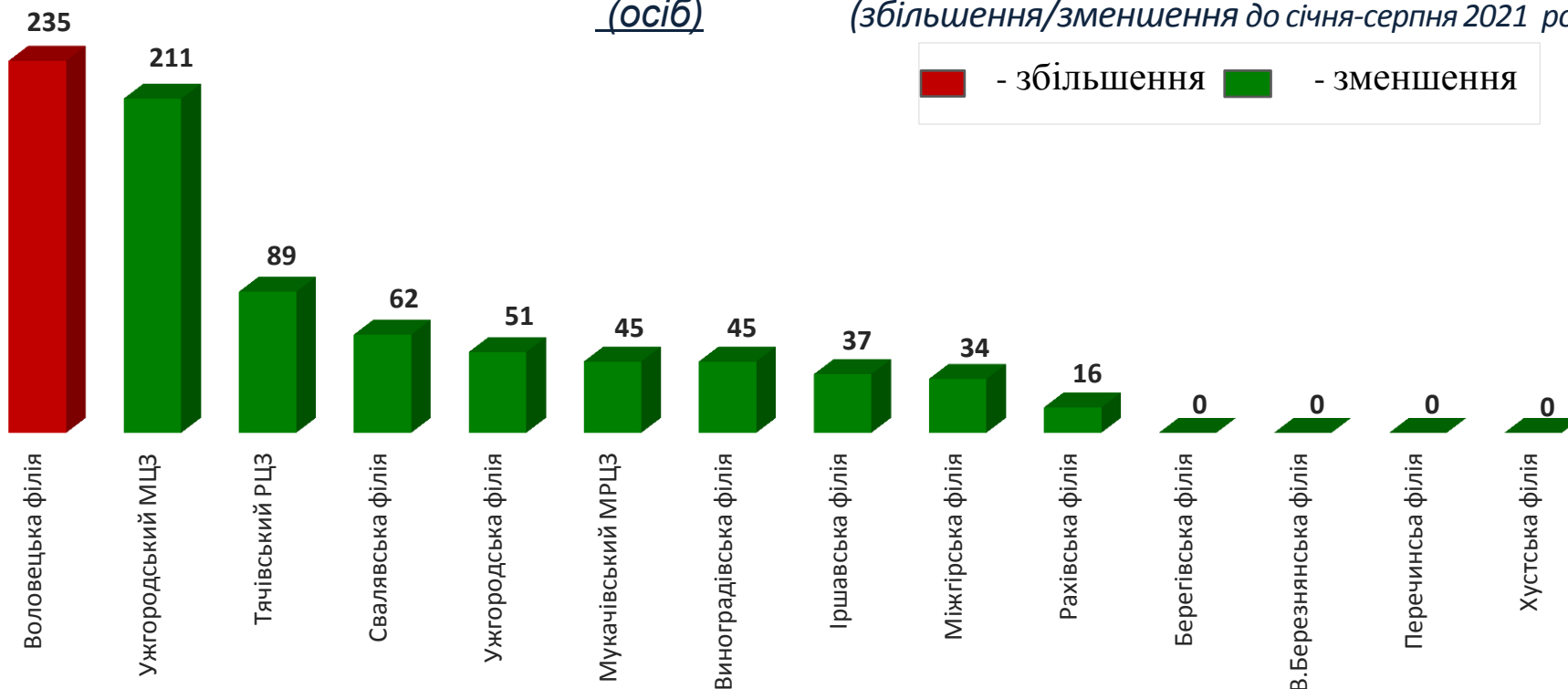
За видами промислової діяльності



За результатами державного статистичного спостереження "Обстеження підприємств із питань статистики праці", яким охоплені юридичні особи та відокремлені підрозділи юридичних осіб із кількістю найманих працівників 10 і більше осіб.



За філіями та базовими центрами. (осіб)



Зміна значення

(збільшення/зменшення до січня-серпня 2021 року)





Кількість осіб, попереджених про заплановане масове вивільнення за видами економічної діяльності у січні-серпні 2022 року

Кількість осіб



Зміна значення

(збільшення/зменшення до січня-серпня 2021 року)





Кількість осіб



Зміна значення

(збільшення/зменшення до січня-серпня 2021 року)



Надання послуг Закарпатською обласною службою зайнятості протягом січня-серпня 2022 року



❖ Мали статус безробітного

14,5 тис. осіб

❖ Працевлаштовано

4,1 тис. осіб

з них, безробітних

3,6 тис. осіб

❖ Проходили професійне навчання

577 осіб

з них, в ЦПТО

135 осіб

❖ Брали участь у громадських роботах та інших роботах тимчасового характеру

124 особи

❖ Отримували допомогу по безробіттю

13,3 тис. осіб

❖ Кількість роботодавців, які співпрацювали з центрами зайнятості

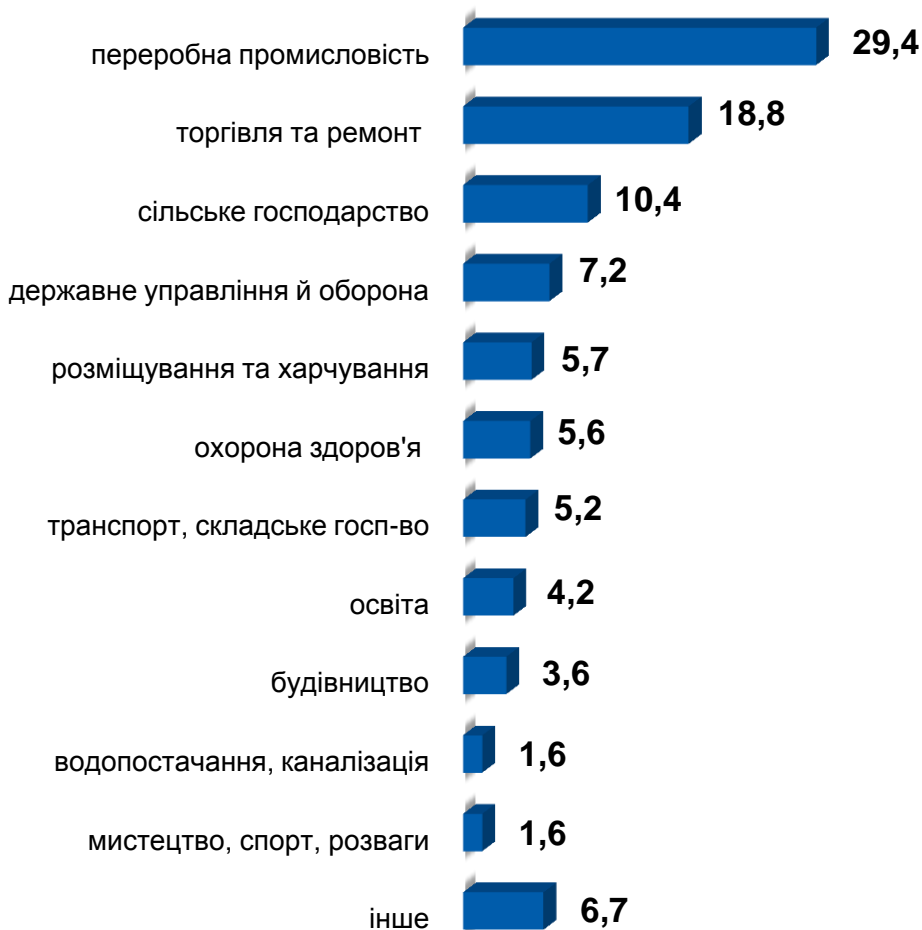
2,1 тис. од.

❖ Кількість вакансій

6,1 тис. од.



За видами економічної діяльності



За професійними групами





За статтю

67,9%

32,1%

■ жінки

■ чоловіки

За віковими групами

26,1%

29,3%

44,6%

■ до 35 років

■ 35-45 років

■ понад 45 років

За освітою

вища;
46,1%

5,8
ТИС.

загальна
середня;
29,3%

професійно-
технічна;
24,6%

Особливі категорії

20 осіб
(0,3%)

учасники АТО (ООС)

417 осіб
(7,2%)

внутрішньо
переміщені особи

249 осіб
(4,3%)

особи з інвалідністю

1211 осіб
(20,8%)

особи, яким
залишилося 10 і
менше років до пенсії

58 осіб
(1,0%)

випускники
навчальних закладів

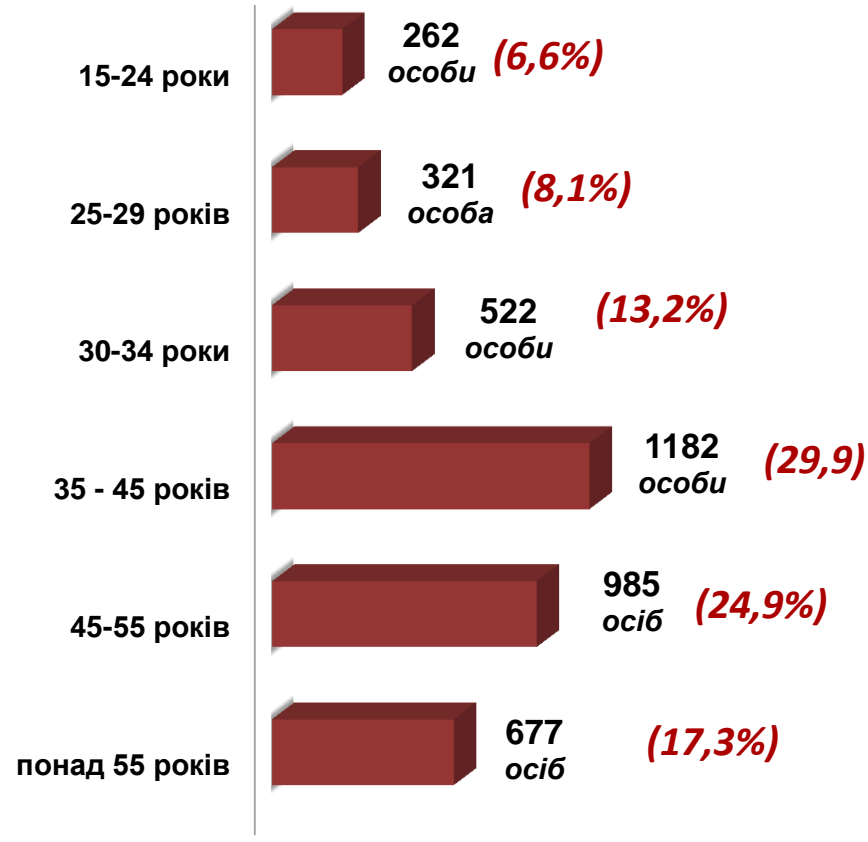
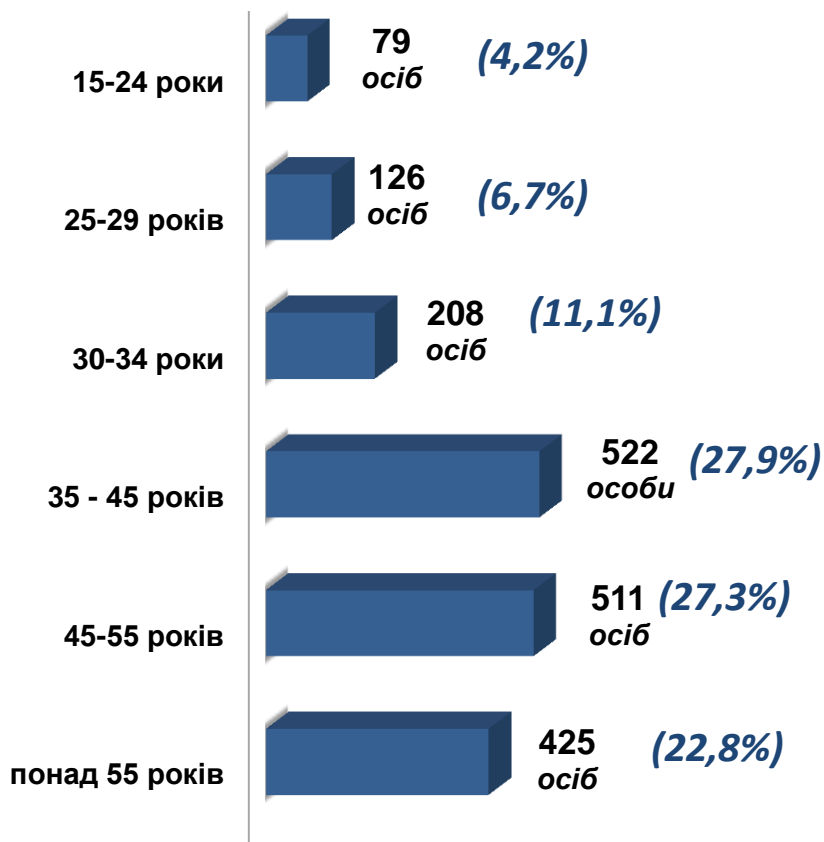
Структура зареєстрованих безробітних станом на 1 вересня 2022 року (за віковими групами)



1 871 чоловіків



3 949 жінок





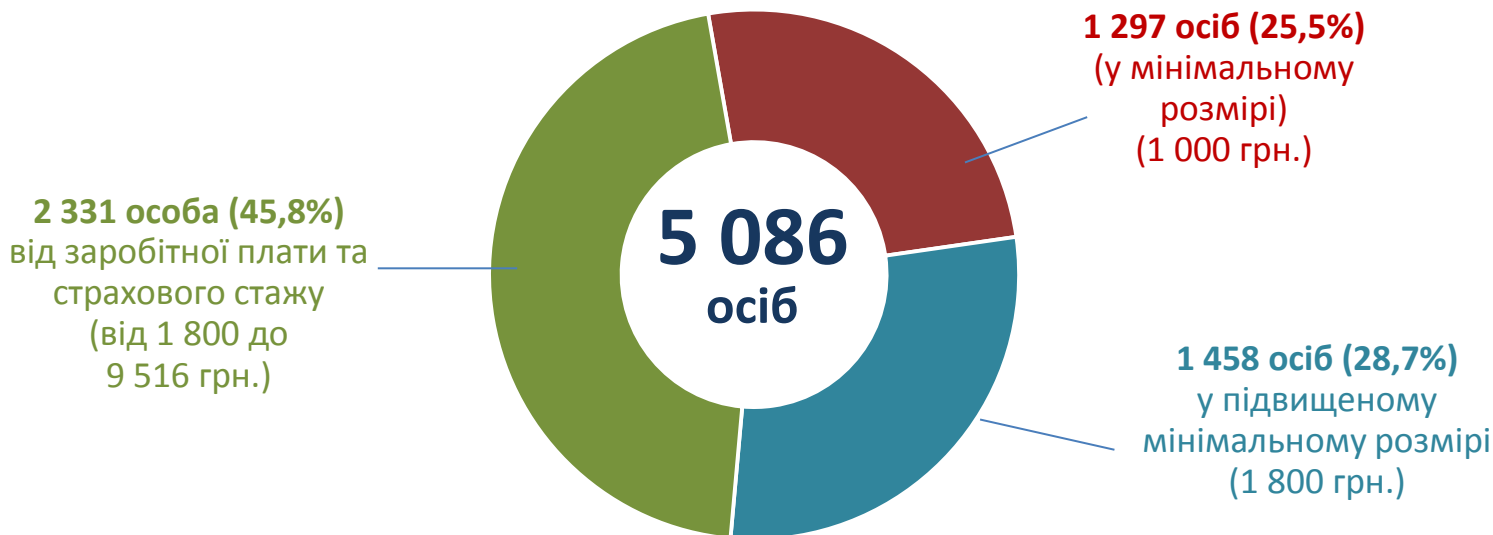
За видами економічної діяльності



За професійними групами



Структура безробітних, які отримували допомогу станом на кінець серпня 2022 року



Кількість безробітних, які отримували допомогу, осіб





За видами економічної діяльності



За розмірами заробітної плати



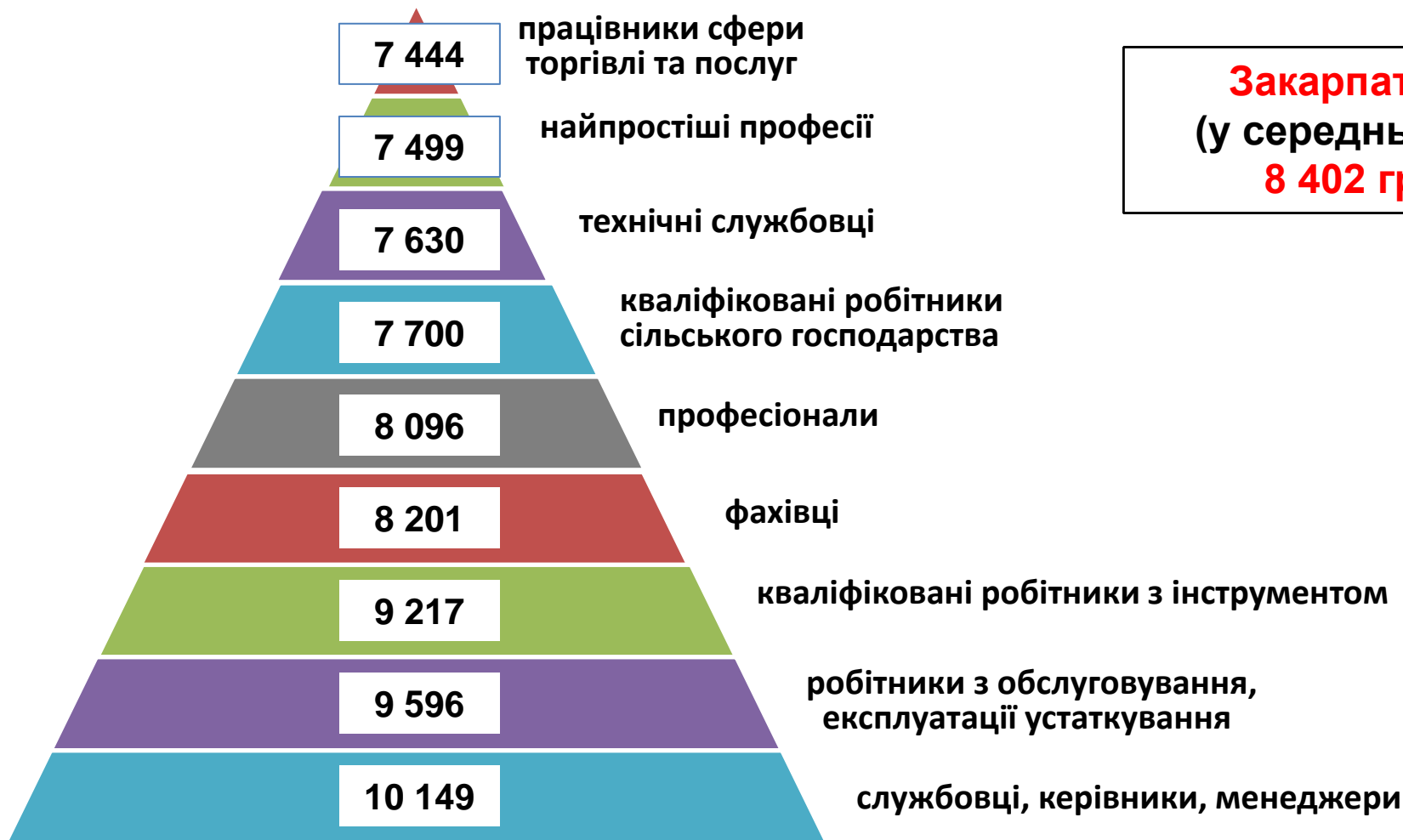
За професійними групами



Найбільш популярні професії на ринку праці

Професійні групи	Назва професії
кваліфіковані робітники з інструментом	<ul style="list-style-type: none"> ✓ швачка, ✓ в'язальник схемних джгутів, кабелів та шнурів, ✓ верстатник деревообробних верстатів, ✓ пекар
працівники сфери торгівлі та послуг	<ul style="list-style-type: none"> ✓ продавець, ✓ кухар, ✓ охоронник, ✓ офіціант, ✓ бармен, ✓ молодша медична сестра
робітники з обслуговування, експлуатації устаткування та машин	<ul style="list-style-type: none"> ✓ водій автотранспортних засобів, ✓ оператор виробничої дільниці, ✓ оператор заправних станцій, ✓ тракторист ✓ складальник виробів з деревини, ✓ шліфувальник ✓ складальник
некваліфіковані працівники	<ul style="list-style-type: none"> ✓ підсобний робітник, ✓ прибиральник службових приміщень, ✓ вантажник, ✓ прибиральник територій, ✓ кухонний робітник, ✓ робітник з благоустрою
фахівці	<ul style="list-style-type: none"> ✓ бухгалтер, ✓ сестра медична, ✓ асистент вчителя, ✓ вихователь
професіонали	<ul style="list-style-type: none"> ✓ вчитель, ✓ фармацевт, ✓ спеціаліст державної служби, ✓ економіст, ✓ вихователь (дошкільна освіта) ✓ інженер з охорони праці
технічні службовці	<ul style="list-style-type: none"> ✓ касир торговельного залу, ✓ адміністратор, ✓ листоноша (поштар), ✓ оператор поштового зв'язку
кваліфіковані робітники сільського господарства	<ul style="list-style-type: none"> ✓ робітник на лісокультурних роботах, ✓ лісоруб, ✓ озеленювач
керівники, менеджери	<ul style="list-style-type: none"> ✓ менеджер (управитель) зі збуту, ✓ головний бухгалтер, ✓ начальник відділу поштового зв'язку

Заробітна плата у вакансіях
за професійними групами
станом на 1 вересня 2022 року, грн.

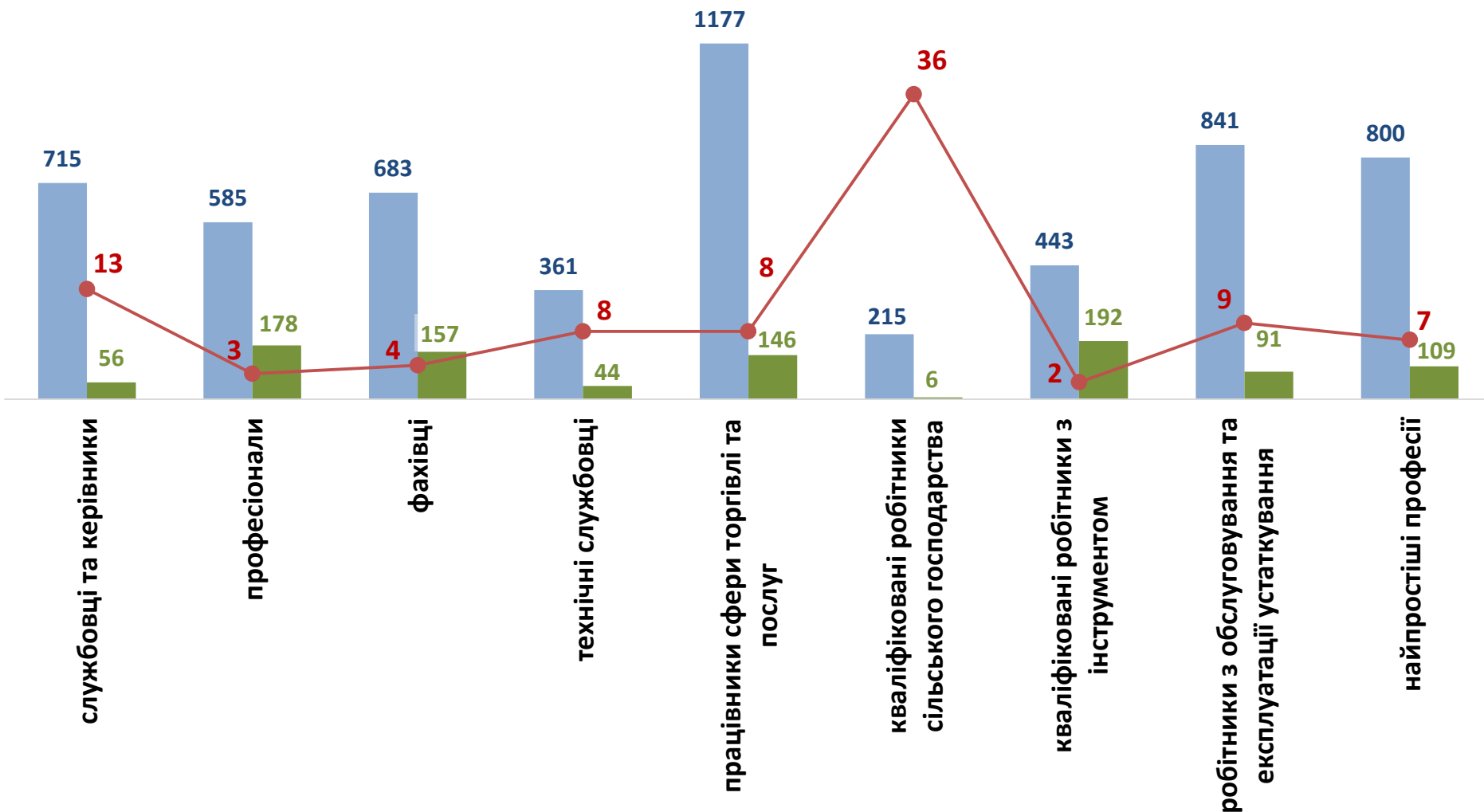


Закарпаття
(у середньому)
8 402 грн.

Кількість зареєстрованих безробітних, кількість вакансій та кількість претендентів на 1 вакансію, станом на 1 вересня 2022 р.



За професійними групами



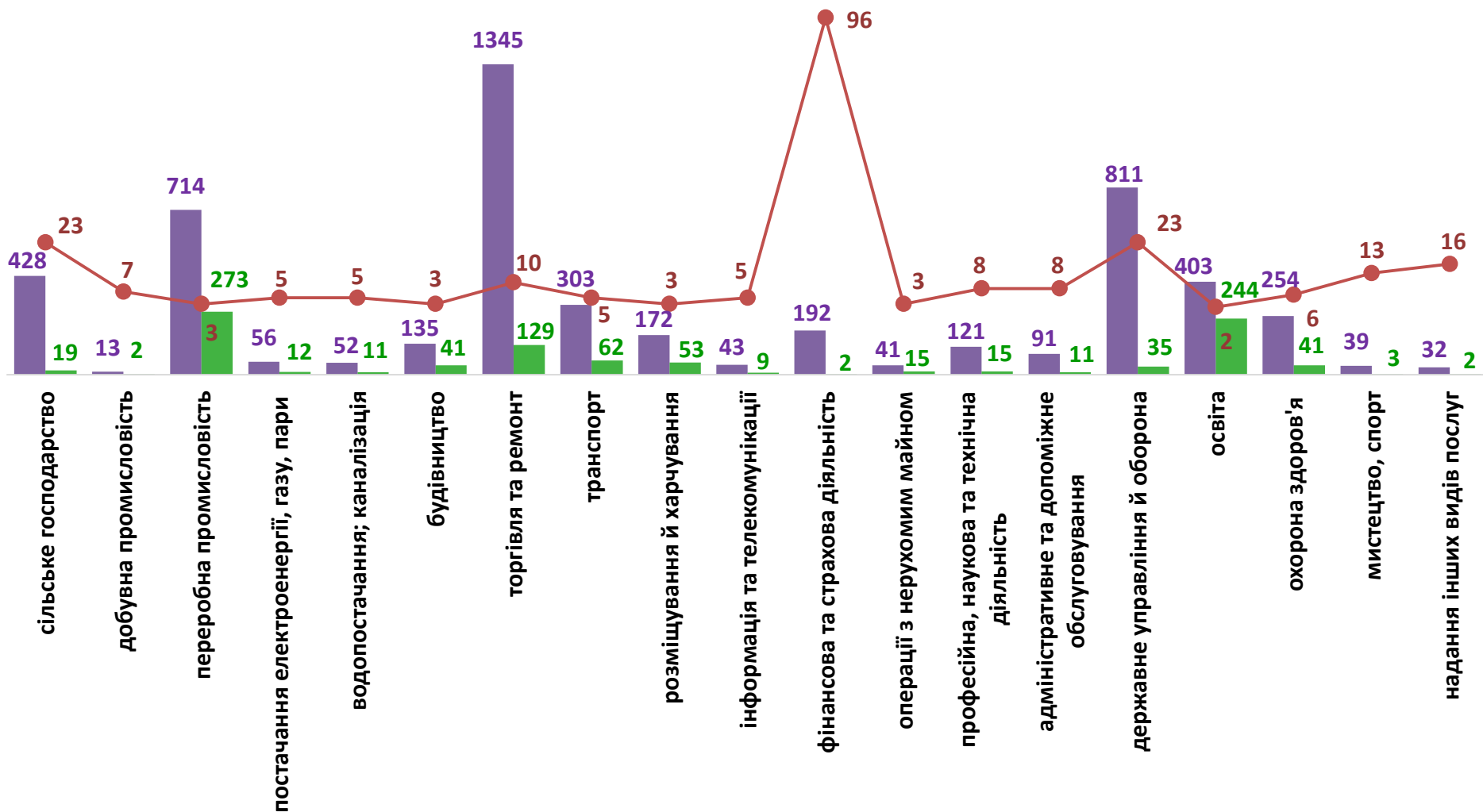
■ кількість безробітних, осіб

■ кількість вакансій, од.

● навантаження на 1 вакансію, осіб

Кількість зареєстрованих безробітних, кількість вакансій та кількість претендентів на 1 вакансію, станом на 1 вересня 2022 р.

За видами економічної діяльності



■ кількість безробітних, осіб

■ кількість вакансій, од.

● навантаження на 1 вакансію, осіб