



**СИТУАЦІЯ НА РИНКУ ПРАЦІ
ТА ДІЯЛЬНІСТЬ
ЗАКАРПАТСЬКОЇ ОБЛАСНОЇ
СЛУЖБИ ЗАЙНЯТОСТІ
у січні-серпні 2023 року**

zak.dcz.gov.ua

Щодо зайнятості та безробіття населення.

Інформація про зайнятість та безробіття населення (за методологією Міжнародної організації праці) визначається органами державної статистики на підставі обстежень робочої сили. У зв'язку із військовими діями, у поточному році Державна служба статистики України не має можливості проводити відповідні обстеження. Тому, показники щодо зайнятості та безробіття населення (за методологією МОП) за 2021 рік є останніми опублікованими даними.

За даними Державної служби статистики України, кількість зайнятого населення в Закарпатській області у віці 15-70 років у середньому за 2021 рік становила 483,5 тис. осіб. Рівень зайнятості населення у віці 15-70 років склав 52,8%.

Кількість безробітного населення (за методологією МОП) у віці 15-70 років за 2021 рік становила 60,6 тис. осіб. Рівень безробіття населення у віці 15-70 років склав 11,1% робочої сили.

Щодо запланованого масового вивільнення працівників. У січні-серпні 2023 року роботодавцями було подано інформацію про заплановане масове вивільнення 961 працівника. Найбільша кількість попереджених про заплановане масове вивільнення в Ужгородському районі (558 осіб).

Із загальної кількості попереджених про масове вивільнення 33,7% (324 особи) становили представники професійної, наукової та технічної галузі, 23,1% (222 особи) - освіти, 110,9% (105 осіб) - фінансової та страхової діяльності.

Щодо надання послуг Закарпатською обласною службою зайнятості. Послугами Закарпатської обласної служби зайнятості у січні-серпні 2023 року скористалися 8,3 тис. зареєстрованих безробітних. Зокрема, зареєстровано з початку року 4,3 тис. осіб. Допомогу по безробіттю отримували 5,3 тис. осіб, з них призначено допомогу з початку року 3,3 тис. осіб.

Ситуація на ринку праці

За сприяння центрів зайнятості працевлаштовано 2,7 тис. осіб, зокрема, 2,3 тис. зареєстрованих безробітних.

За видами економічної діяльності, найбільше зареєстрованих безробітних працевлаштовано у переробній промисловості (27,4%), в оптовій та роздрібній торгівлі (20,2%), в сільському господарстві (9,1%).

За професійними групами 22,3% працевлаштованих це працівники сфери торгівлі та послуг, 18,5% – кваліфіковані робітники з інструментом, 13,9% – некваліфіковані працівники, 11,4% – робітники з обслуговування, експлуатації устаткування та машин, 9,8% – фахівці, 7,1% – кваліфіковані робітники сільського господарства, 7,0% – технічні службовці, 6,0% – професіонали, 4,0% – службовці.

У січні-серпні 2023 року за сприяння Закарпатської обласної служби зайнятості 366 безробітних проходили професійне навчання.

До громадських та інших робіт тимчасового характеру залучено 143 особи.

Станом на 1 вересня 2023 року послуги служби зайнятості в Закарпатській області отримували 1,8 тис. осіб, які мали статус безробітного.

За статтю: у загальній кількості зареєстрованих безробітних, чоловіки становили – 0,4 тис. осіб (або 23,2%), жінки – 1,4 тис. осіб (або 76,8%).

За віковими групами: 26,2% зареєстрованих безробітних були у віці до 35 років; 28,3% – у віці від 35 до 45 років; 23,7% – у віці від 45 до 55 років; 21,8% – понад 55 років.

За освітою: 41,0% зареєстрованих безробітних мали вищу освіту, 19,6% – професійно-технічну, 39,4% – загальну середню освіту.

За видами економічної діяльності: серед зареєстрованих безробітних 20,9% раніше були зайняті у державному управлінні, обороні, обов'язковому соціальному страхуванні, 20,5% – у торгівлі та ремонті автотранспортних засобів, 15,8% – у переробній промисловості.

Ситуація на ринку праці

За професійними групами, серед зареєстрованих безробітних переважають :

- працівники сфери торгівлі та послуг – 19,5% (продавці продовольчих товарів, продавці-консультанти, кухарі, продавці непродовольчих товарів, охоронники, стрільці);
- некваліфіковані робітники – 17,2% (підсобні робітники, прибиральники службових приміщень, опалювачі, сторожі, укладальники-пакувальники);
- робітники з обслуговування технологічного устаткування – 12,2% (оператори котельні, складальники, водії, машиністи (кочегари) котельні, оператори заправних станцій);
- фахівці – 10,6% (асистенти вчителів, бухгалтери, сестри медичні, вихователі) ;
- професіонали – 10,2% (вчителі, спеціалісти державної служби, економісти);
- технічні службовці – 9,7% (листоноші, адміністратори, касири торговельного залу);
- службовці та керівники – 8,8% (менеджери (управителі), заступники директора, начальники відділу, керівники структурного підрозділу – головні спеціалісти);

- кваліфіковані робітники з інструментом – 7,9% (пекарі, в'язальники схемних джгутів, швачки, верстатники деревообробних верстатів);
- кваліфіковані робітники сільського господарства – 3,9% (робітники на лісокультурних роботах).

Станом на 1 вересня 2023 року кількість вакансій, заявлених роботодавцями до філії Закарпатської обласної служби зайнятості становила 1,5 тис. одиниць, з них 1,0 тис. вакансій, поданих роботодавцями за формою З-ПН.

За видами економічної діяльності, більшість вакансій налічувалась на підприємствах переробної промисловості (25,6%), в освітній галузі (17,8%), в оптовій та роздрібній торгівлі (14,4%).

У професійному розрізі, найбільше вакансій подано для працевлаштування:

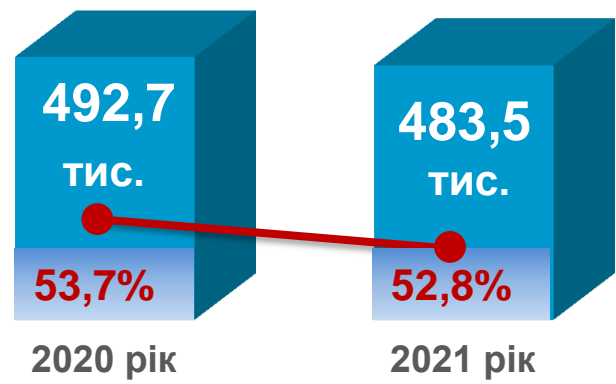
- 17,9% кваліфікованих робітників з інструментом (швачок, пекарів, верстатників деревообробних верстатів, в'язальників схемних джгутів, слюсарів-ремонтників, контролерів якості, столярів, тісторобів);



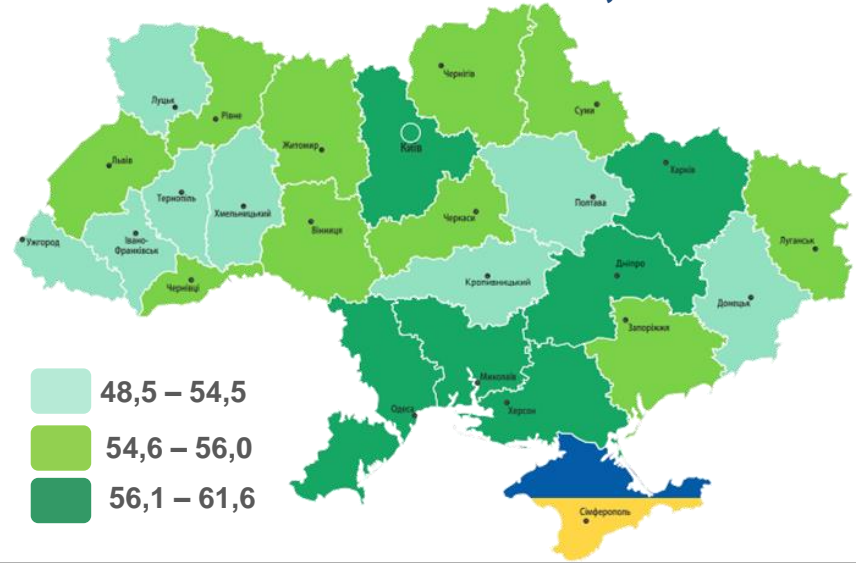
- 16,9% професіоналів (спеціалістів державної служби, фармацевтів, фахівців з публічних закупівель);
- 16,2% працівників сфери торгівлі та послуг (продавців, кухарів, барменів, офіціантів, охоронників, покоївок);
- 13,7% фахівців (асистентів вчителя, сестер медичних, вихователів, бухгалтерів, фельдшерів ветеринарної медицини);
- 12,4% некваліфікованих працівників (підсобних робітників, прибиральників службових приміщень, кухонних робітників, двірників, прибиральників територій, прибиральників виробничих приміщень);
- 9,3% робітників з обслуговування, експлуатації устаткування та машин (водіїв автотранспортних засобів, складальників виробів з деревини, складальників, шліфувальників, комплектувальників, дорожніх робітників);
- 7,4% технічних службовців (листонош, касирів торговельного залу, адміністраторів, операторів поштового зв'язку);
- 5,8% керівників, менеджерів (начальників відділів поштового зв'язку, начальників відділів).
- 0,4% кваліфікованих робітників сільського господарства (лісник, грибовод, оператор цехів для приготування кормів (тваринництво), навальник-штабелювальник деревини).




Зайняте населення у віці 15-70 років (чисельність та рівень)



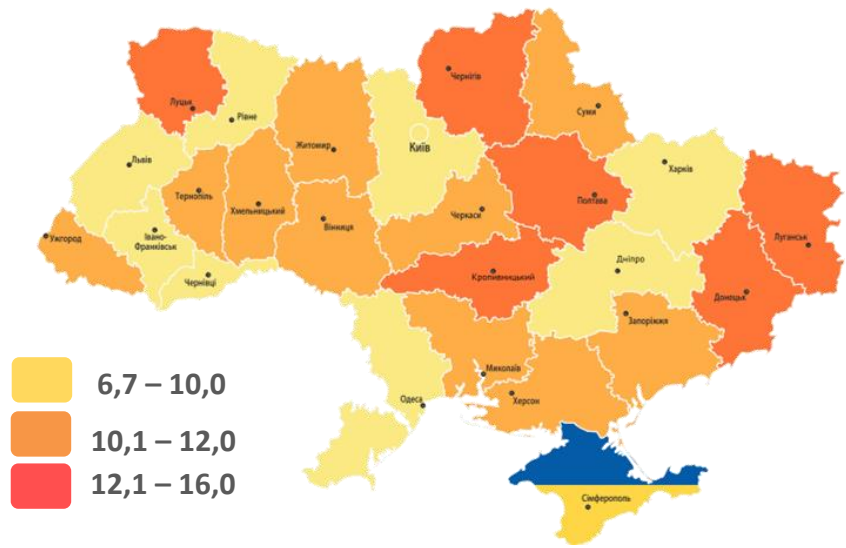
Рівень зайнятості, %




Безробітне населення у віці 15-70 років (чисельність та рівень за МОП)

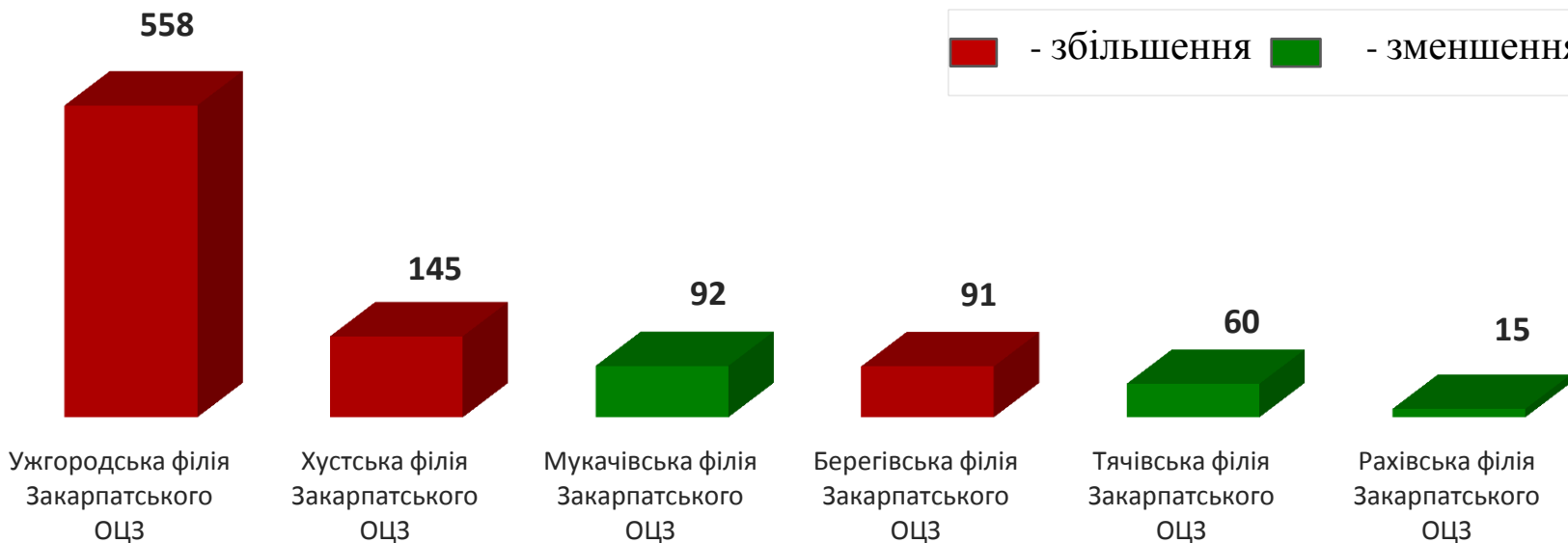


Рівень безробіття, %





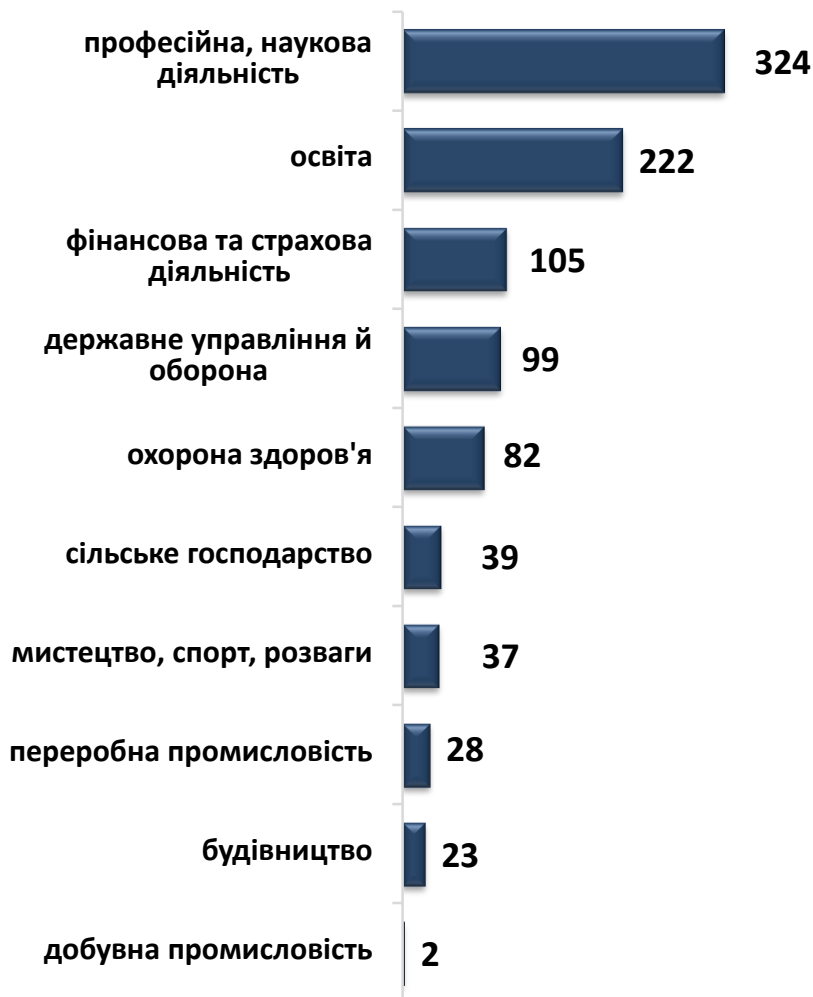
За філіями, (осіб)





Кількість осіб, попереджених про заплановане масове вивільнення за видами економічної діяльності у січні-серпні 2023 року

Кількість осіб



Зміна значення

(збільшення/зменшення до січня-серпня 2022 року)



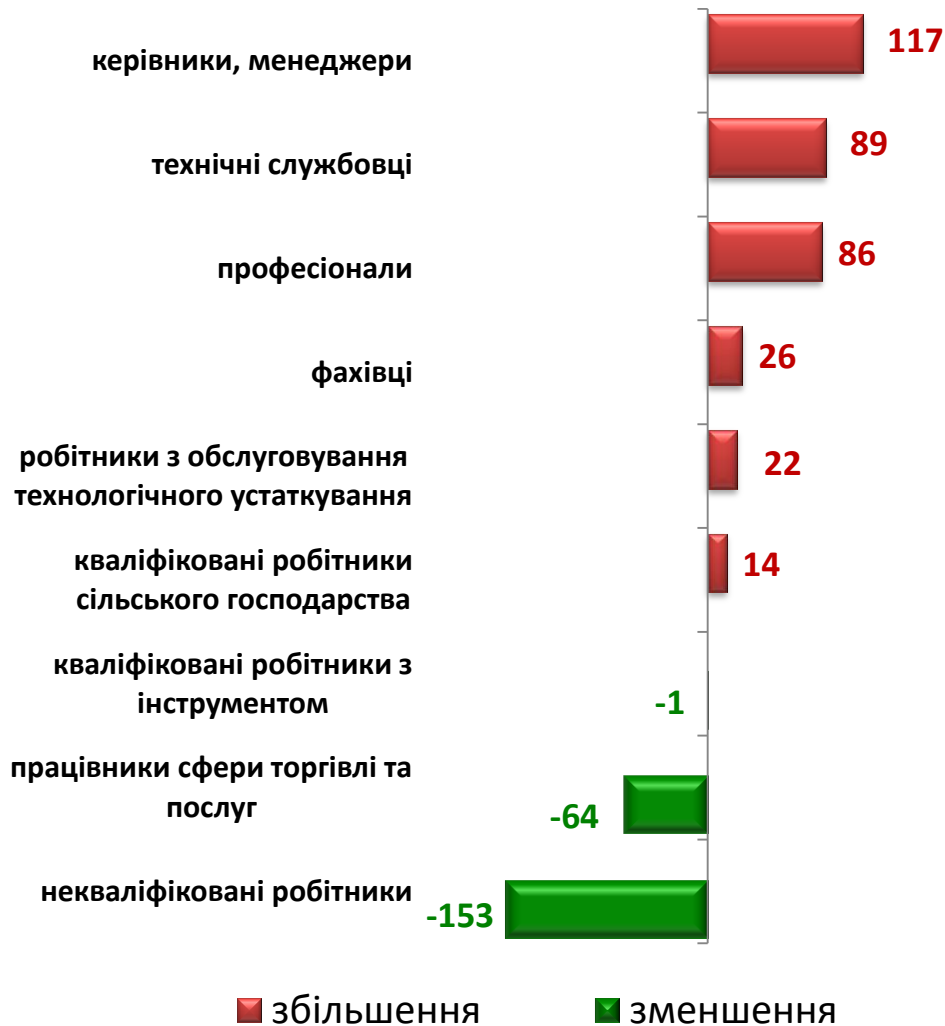


Кількість осіб



Зміна значення

(збільшення/зменшення до січня-серпня 2022 року)





протягом січня-серпня 2023 року

❖ Мали статус безробітного

8,3 тис. осіб

❖ Працевлаштовано

2,7 тис. осіб

з них, безробітних

2,3 тис. осіб

❖ Проходили професійне навчання

366 осіб

❖ Брали участь у громадських роботах та інших роботах тимчасового характеру

143 осіб

❖ Отримували допомогу по безробіттю

5,3 тис. осіб

❖ Кількість роботодавців, які співпрацювали з центрами зайнятості

1,6 тис. од.

❖ Кількість вакансій

4,2 тис. од.



За видами економічної діяльності



За професійними групами





За статтю

76,8%

23,2%

■ жінки

■ чоловіки

За віковими групами

26,2%

28,3%

45,5%

■ до 35 років

■ 35-45 років

■ понад 45 років

За освітою

вища;
41,0%

1,8
ТИС.

загальна
середня;
39,4%

професійно-
технічна;
19,6%

Особливі категорії

24 особи
(1,4%)

учасники бойових дій

92 особи
(5,2%)

внутрішньо
переміщені особи

98 осіб
(5,5%)

особи з інвалідністю

267 осіб
(15,0%)

особи, яким
залишилося 10 і
менше років до пенсії

34 осіб
(1,9%)

випускники
навчальних закладів

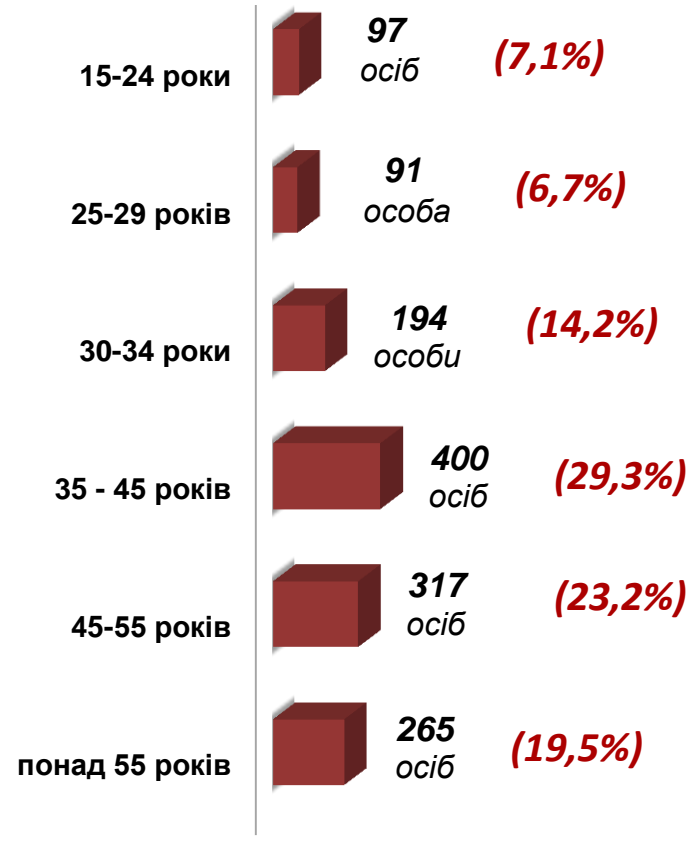
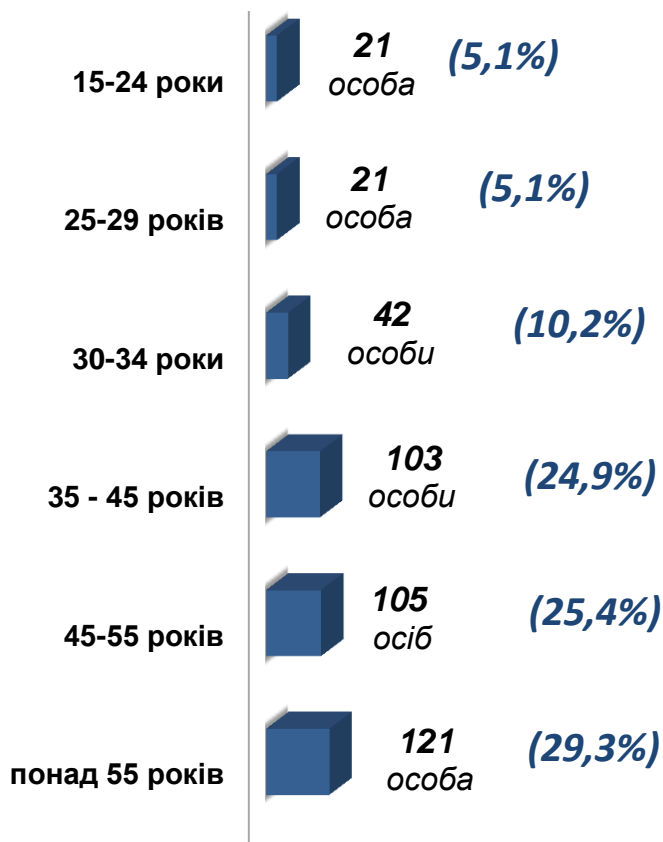
Структура зареєстрованих безробітних станом на 1 вересня 2023 року (за віковими групами)



413 чоловіків



1 364 жінок





За видами економічної діяльності



За професійними групами





За видами економічної діяльності



За розмірами заробітної плати



За професійними групами



Найбільш популярні професії на ринку праці

Професійні групи	Назва професії	
працівники сфери торгівлі та послуг	<ul style="list-style-type: none"> ✓ продавець, ✓ кухар, ✓ бармен, 	<ul style="list-style-type: none"> ✓ охоронник, ✓ офіціант, ✓ покоївка
кваліфіковані робітники з інструментом	<ul style="list-style-type: none"> ✓ швачка, ✓ пекар ✓ в'язальник схемних джгутів, кабелів та шнурів, 	<ul style="list-style-type: none"> ✓ верстатник деревообробних верстатів, ✓ монтер кабельного виробництва
некваліфіковані працівники	<ul style="list-style-type: none"> ✓ підсобний робітник, ✓ прибиральник службових приміщень, ✓ кухонний робітник, 	<ul style="list-style-type: none"> ✓ вантажник, ✓ укладальник-пакувальник, ✓ прибиральник виробничих приміщень
робітники з обслуговування, експлуатації устаткування та машин	<ul style="list-style-type: none"> ✓ водій автотранспортних засобів, ✓ оператор швацького устаткування, ✓ складальник виробів з деревини, 	<ul style="list-style-type: none"> ✓ слюсар-складальник радіоелектронної апаратури, ✓ оператор заправних станцій
фахівці	<ul style="list-style-type: none"> ✓ бухгалтер, ✓ сестра медична, 	<ul style="list-style-type: none"> ✓ асистент вчителя, ✓ вихователь
професіонали	<ul style="list-style-type: none"> ✓ вчитель закладу загальної середньої освіти, ✓ спеціаліст державної служби, 	<ul style="list-style-type: none"> ✓ вчитель початкових класів, ✓ економіст, ✓ фармацевт
технічні службовці	<ul style="list-style-type: none"> ✓ адміністратор, ✓ касир торговельного залу, 	<ul style="list-style-type: none"> ✓ листоноша (поштар), ✓ службовець на складі (комірник)
керівники, менеджери	<ul style="list-style-type: none"> ✓ начальник відділу поштового зв'язку, 	<ul style="list-style-type: none"> ✓ менеджер зі збуту, ✓ головний бухгалтер
кваліфіковані робітники сільського господарства	<ul style="list-style-type: none"> ✓ робітник на лісокультурних роботах, 	<ul style="list-style-type: none"> ✓ овочівник, ✓ лісоруб

Заробітна плата у вакансіях
за професійними групами
станом на 1 вересня 2023 року, грн.

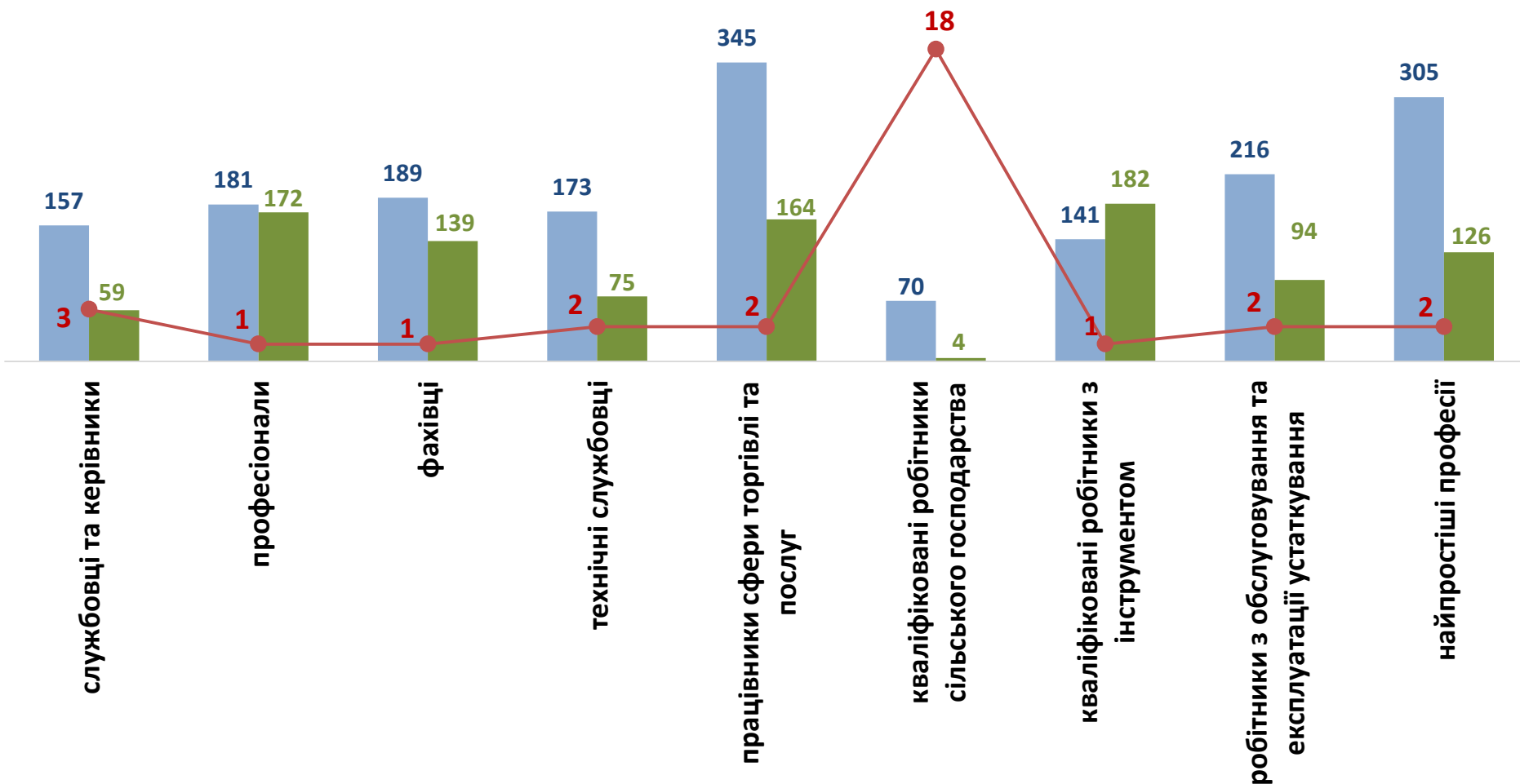


Закарпаття
(у середньому)
9 079 грн.

Кількість зареєстрованих безробітних, кількість вакансій та кількість претендентів на 1 вакансію, станом на 1 вересня 2023 р.



За професійними групами



■ кількість безробітних, осіб

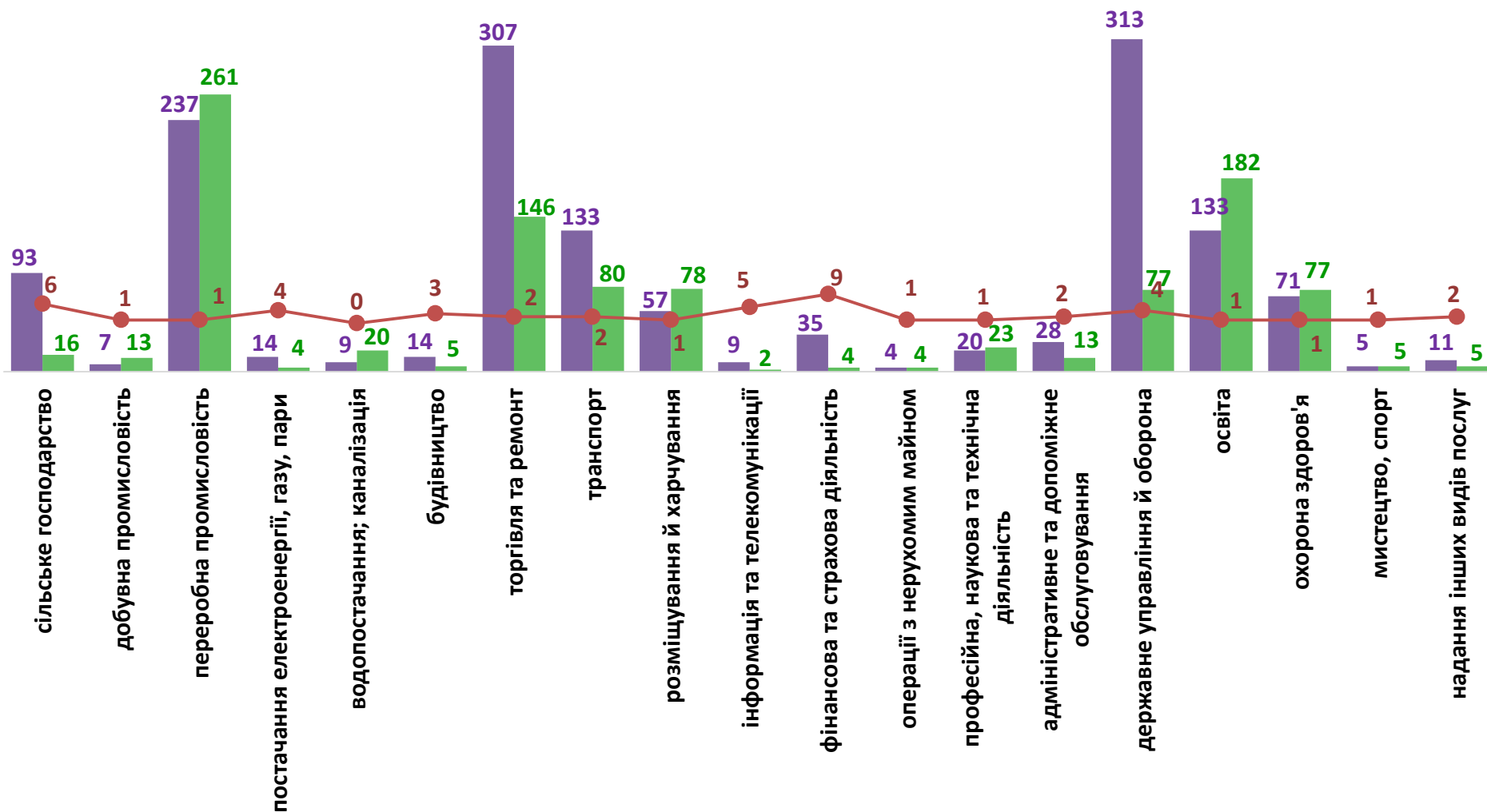
■ кількість вакансій, од.

● навантаження на 1 вакансію, осіб

Кількість зареєстрованих безробітних, кількість вакансій та кількість претендентів на 1 вакансію, станом на 1 вересня 2023 р.



За видами економічної діяльності



■ кількість безробітних, осіб

■ кількість вакансій, од.

● навантаження на 1 вакансію, осіб