



**СИТУАЦІЯ НА РИНКУ ПРАЦІ
ТА ДІЯЛЬНІСТЬ
ЗАКАРПАТСЬКОЇ ОБЛАСНОЇ
СЛУЖБИ ЗАЙНЯТОСТІ
у січні-вересні 2022 року**

zak.dcz.gov.ua

Щодо зайнятості населення. За даними Державної служби статистики України, кількість зайнятого населення в Закарпатській області у віці 15-70 років у середньому за 2021 рік у порівнянні з 2020 роком, скоротилася на 9,2 тис. осіб та становила 483,5 тис. осіб. Рівень зайнятості населення у віці 15-70 років скоротився з 53,7% до 52,8%.

Щодо зайнятості населення у неформальному секторі економіки. Кількість громадян у віці 15-70 років, зайнятих у неформальному секторі економіки, за 2021 рік у порівнянні з 2020 роком, зменшилась на 8,0 тис. осіб та становила 70,6 тис. осіб, або 14,6% усіх зайнятих громадян.

Щодо обсягів безробіття (за методологією МОП). Кількість безробітного населення (за методологією МОП) у віці 15-70 років за 2021 рік у порівнянні з 2020 роком, зросла на 1,9 тис. осіб та становила 60,6 тис. осіб. Рівень безробіття населення (за методологією МОП) у віці 15-70 років зріс з 10,6% до 11,1% робочої сили.

Щодо розміру середньої заробітної плати штатних працівників у січні 2022 року. Середній розмір заробітної плати штатних працівників в Закарпатській області у січні 2022 року, порівняно з відповідним місяцем минулого року, зріс на 16,3% та становив 12,1 тис. гривень.

Серед видів економічної діяльності, найвищою заробітна плата була у державному управлінні й обороні, обов'язковому соціальному страхуванні (15,1 тис. грн.), у фінансовій та страховій діяльності (14,6 тис. грн.), у транспортній галузі (13,0 тис. грн.). Найнижчою – у тимчасовому розміщенні й організації харчування (8,0 тис. грн.) та будівництві (7,4 тис. грн.).

У промисловості найвища заробітна плата пропонувалася у постачанні електроенергії, газу, пари та кондиційованого повітря (16,5 тис. грн.), а найнижча – у добувній промисловості (10,2 тис. грн.). У середньому по промисловості заробітна плата становила 12,8 тис. грн.

Ситуація на ринку праці

Щодо запланованого масового вивільнення працівників. У січні-вересні 2022 року роботодавцями було подано інформацію про заплановане масове вивільнення 932 працівників, що у 5,1 раза (на 3,9 тис. осіб) менше, ніж у відповідному періоді минулого року. Найбільша кількість попереджених про заплановане масове вивільнення у Воловецькому районі (235 осіб) та у м. Ужгород (223 особи).

Із загальної кількості попереджених про масове вивільнення 28,5% (266 осіб) становили працівники сфери охорони здоров'я та надання соціальної допомоги, 27,0% (252 особи) – державного управління й оборони, 25,2% (235 осіб) - переробної промисловості.

Щодо надання послуг Закарпатською обласною службою зайнятості. Послугами Закарпатської обласної служби зайнятості у січні-вересні 2022 року скористалися 15,6 тис. зареєстрованих безробітних, що на 15,9% (на 3,0 тис. осіб) менше, ніж у січні-вересні минулого року. Зокрема, зареєстровано з початку року 11,1 тис. осіб (за відповідний період 2021 року – 10,8 тис. осіб). Допомогу по безробіттю отримували 14,3 тис. осіб (зменшення на 15,4% або 2,6 тис. осіб), з них призначено допомогу у січні-вересні 10,2 тис. осіб.

За сприяння центрів зайнятості працевлаштовано 4,8 тис. осіб, зокрема, 4,2 тис. зареєстрованих безробітних.

За видами економічної діяльності, найбільше зареєстрованих безробітних працевлаштовано у переробній промисловості (26,8%), в оптовій та роздрібній торгівлі (17,9%), в освіті (9,8%), у сільському, лісовому, рибному господарстві (9,1%).

За професійними групами 18,8% працевлаштованих це кваліфіковані робітники з інструментом, 17,0% – працівники сфери торгівлі та послуг, 15,1% – некваліфіковані працівники, 11,7% – робітники з обслуговування, експлуатації устаткування та машин, 10,6% – фахівці, 8,4% – професіонали, 6,7% – кваліфіковані робітники сільського та лісового господарства, риборозведення та рибальства, 5,9% – службовці, керівники, 5,8% – технічні службовці.

У січні-вересні 2022 року за сприяння Закарпатської обласної служби зайнятості 688 безробітних проходили професійне навчання. Зокрема, у центрах професійно-технічної освіти Державної служби зайнятості навчалися 135 осіб.

До громадських та інших робіт тимчасового характеру залучено 140 осіб.



Станом на 1 жовтня 2022 року послуги служби зайнятості в Закарпатській області отримували 5,6 тис. осіб, які мали статус безробітного, що на 16,0% більше, ніж на відповідну дату минулого року. Отримували допомогу по безробіттю 4,9 тис. осіб, що на 21,2% більше, ніж на 1 жовтня минулого року.

За статтю: у загальній кількості зареєстрованих безробітних, чоловіки становили – 1,9 тис. осіб (або 33,7%), жінки – 3,7 тис. осіб (або 66,3%).

За віковими групами: 24,8% зареєстрованих безробітних були у віці до 35 років; 29,2% – у віці від 35 до 45 років; 26,7% – у віці від 45 до 55 років; 19,3% – понад 55 років.

За освітою: 44,0% зареєстрованих безробітних мали вищу освіту, 25,5% – професійно-технічну, 30,5% – загальну середню освіту.

За видами економічної діяльності: серед зареєстрованих безробітних 26,1% раніше були зайняті у торгівлі та ремонті автотранспортних засобів, 14,2% – у переробній промисловості, 13,7% – у державному управлінні, обороні, обов'язковому соціальному страхуванні.

За професійними групами, серед зареєстрованих безробітних переважають :

- працівники сфери торгівлі та послуг – 20,7% (продавці, охоронники, кухарі, молодші медичні сестри, бармени, помічники вихователя);
- представники найпростіших професій – 14,7% (підсобні робітники, прибиральники службових приміщень, опалювачі, сторожі, укладальники-пакувальники, комірники, вантажники, прибиральники виробничих приміщень);
- робітники з обслуговування технологічного устаткування – 14,5% (оператори котельні, водії, машиністи (кочегари) котельні, оператори заправних станцій, трактористи-машиністи);
- службовці та керівники – 11,9% (менеджери (управителі), головні бухгалтери, керуючі магазином, начальники відділу);
- фахівці – 10,4% (бухгалтери, сестри медичні, фахівці, представники торговельні);
- професіонали – 9,0% (спеціалісти державної служби, економісти, фармацевти, вчителі,);
- кваліфіковані робітники з інструментом – 7,5% (швачки, пекарі, в'язальники схемних джгутів);
- технічні службовці – 6,9% (адміністратори, касири, листоноші, обліковці).

Ситуація на ринку праці

Станом на 1 жовтня 2022 року кількість вакансій, заявлених роботодавцями до базових центрів та філій Закарпатської обласної служби зайнятості становила 905 одиниць, що на 25,5% (на 309 одиниць) менше, ніж на відповідну дату минулого року.

За видами економічної діяльності, більшість вакансій налічувалась на підприємствах переробної промисловості (32,3%), в оптовій та роздрібній торгівлі (14,6%), в освіті (10,7%), у транспортній галузі (9,2%) у сільському, лісовому та рибному господарстві (7,7%).

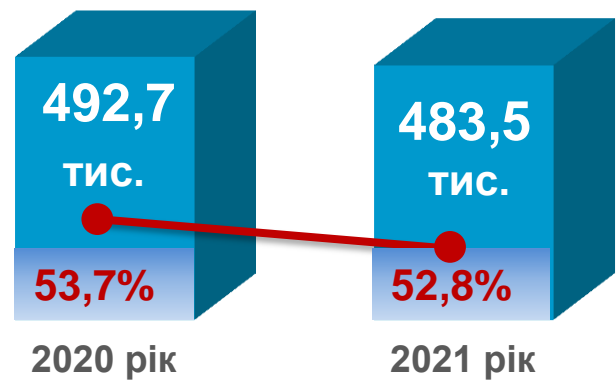
У професійному розрізі, найбільше вакансій подано для працевлаштування:

- 22,3% кваліфікованих робітників з інструментом (швачок, верстатників деревообробних верстатів, пекарів, в'язальників схемних джгутів, кабелів і шнурів, сортувальників матеріалів та виробів з деревини, слюсарів-сантехніків);
- 16,8% некваліфікованих працівників (опалювачів, підсобних робітників, укладальників-пакувальників, прибиральників службових приміщень, вантажників, прибиральників виробничих приміщень);

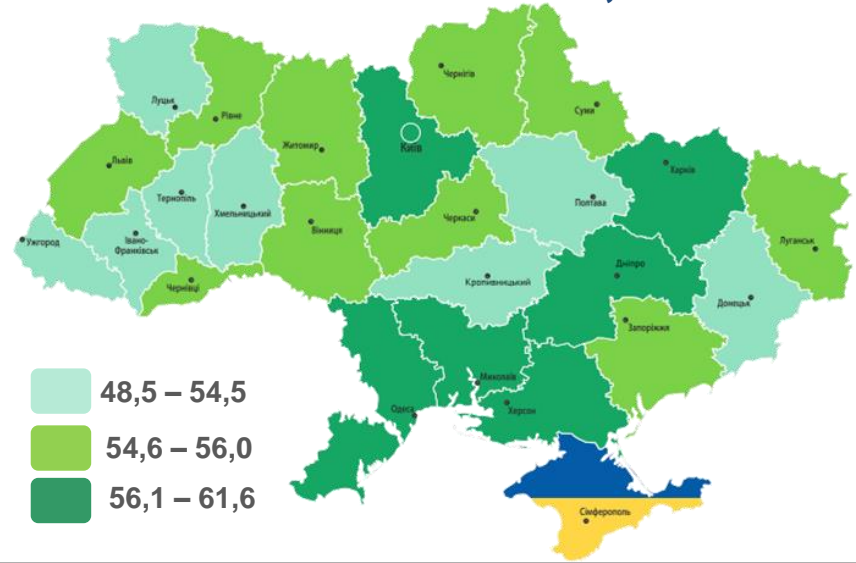
- 14,9% робітників з обслуговування, експлуатації устаткування та машин (операторів котельні, водіїв автотранспортних засобів, операторів заправних станцій, слюсарів-складальників радіоелектронної апаратури, водіїв навантажувача, складальників виробів з деревини,);
- 11,7% працівників сфери торгівлі та послуг (продавців, кухарів, офіціантів, барменів, покоївок, охоронників);
- 8,6% фахівців (бухгалтерів, сестер медичних, механіків, електромеханіків, електриків цеху);
- 7,8% професіоналів (вчителів, фармацевтів, інженерів з охорони праці);
- 6,9% керівників, менеджерів (начальників відділів поштового зв'язку, менеджерів зі збуту);
- 5,7% технічних службовців (касирів торговельного залу, листонош, операторів поштового зв'язку, адміністраторів);
- 5,3% кваліфікованих робітників сільського господарства (робітників з комплексного обслуговування сільськогосподарського виробництва).




Зайняте населення у віці 15-70 років (чисельність та рівень)



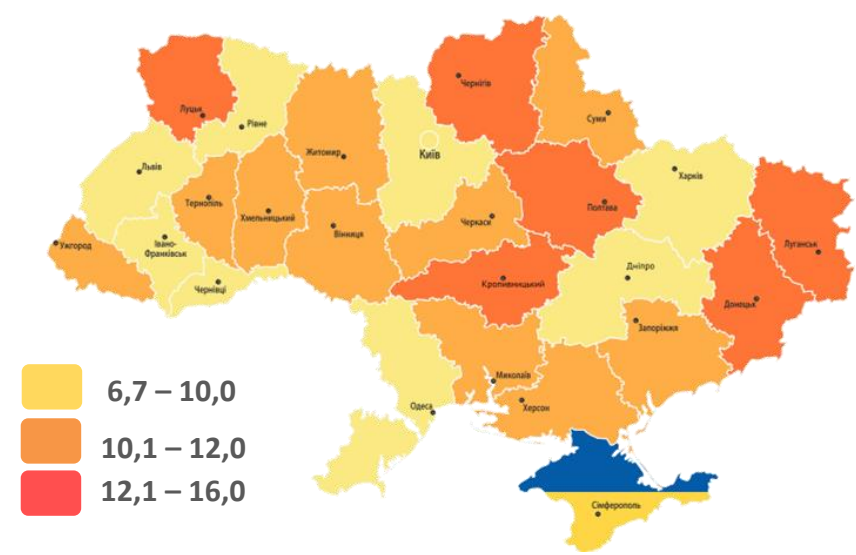
Рівень зайнятості, %



Безробітне населення у віці 15-70 років (чисельність та рівень за МОП)



Рівень безробіття, %

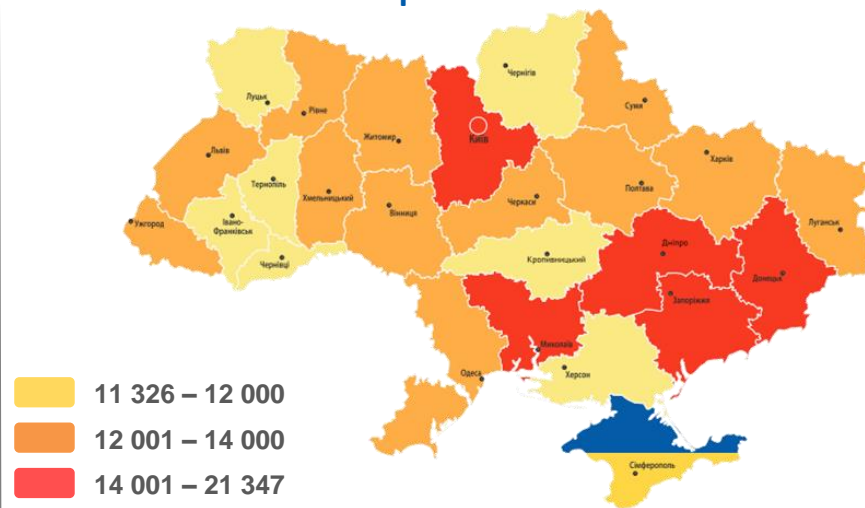


У січні 2022 року середній розмір заробітної плати становив – 12,1 тис. грн.

За видами економічної діяльності

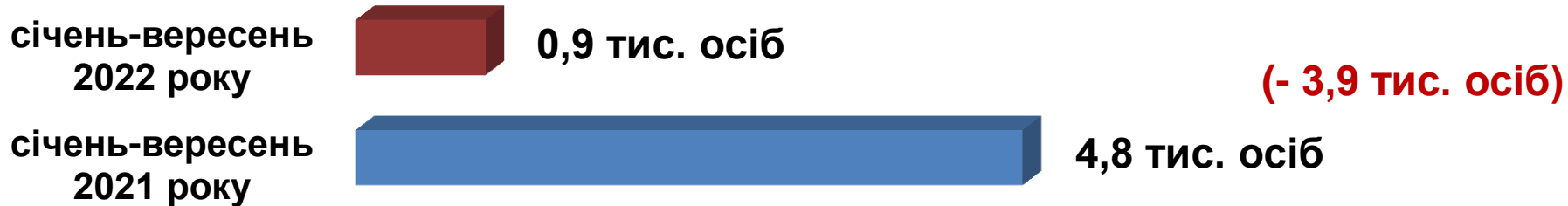


За регіонами



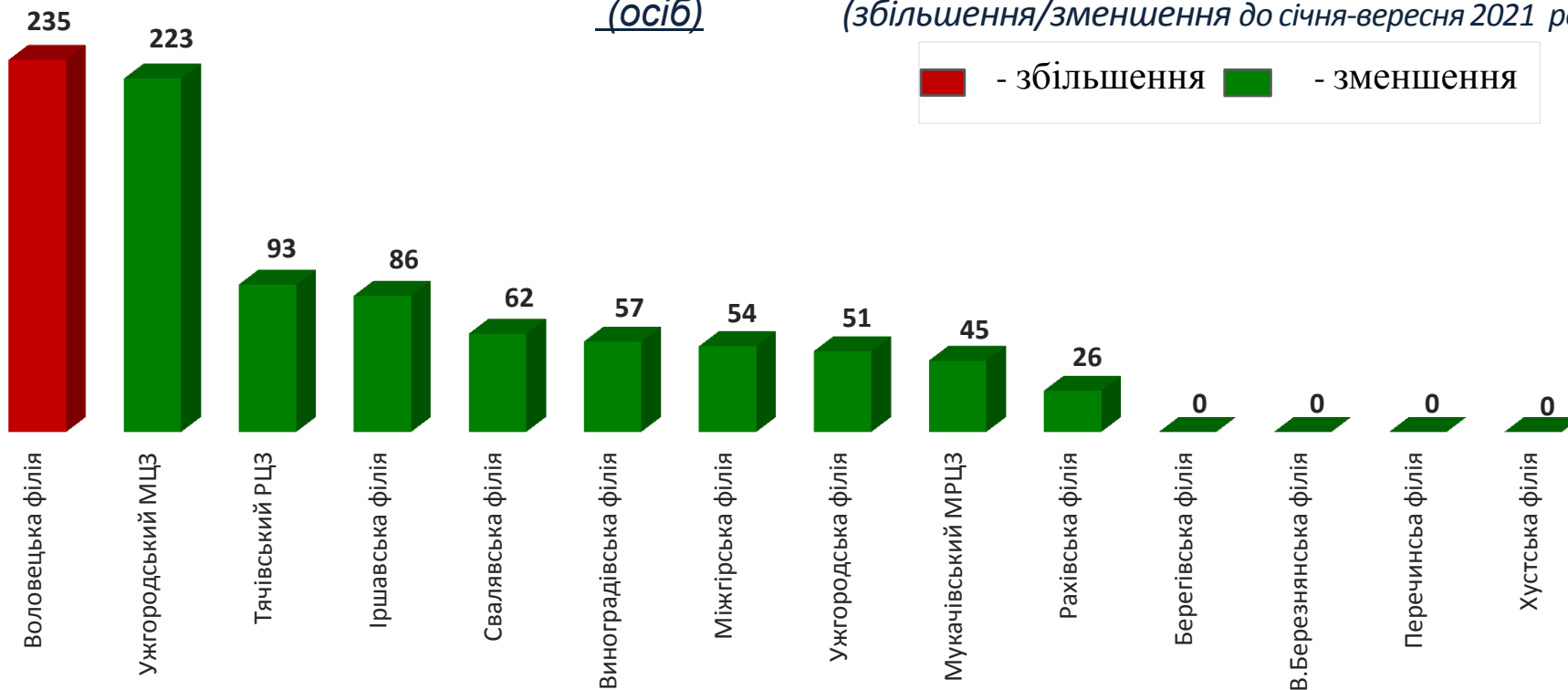
За видами промислової діяльності





За філіями та базовими центрами.

(осіб)



Зміна значення

(збільшення/зменшення до січня-вересня 2021 року)

■ - збільшення ■ - зменшення




Кількість осіб, попереджених про заплановане масове вивільнення за видами економічної діяльності у січні-вересні 2022 року

Кількість осіб



Зміна значення

(збільшення/зменшення до січня-вересня 2021 року)



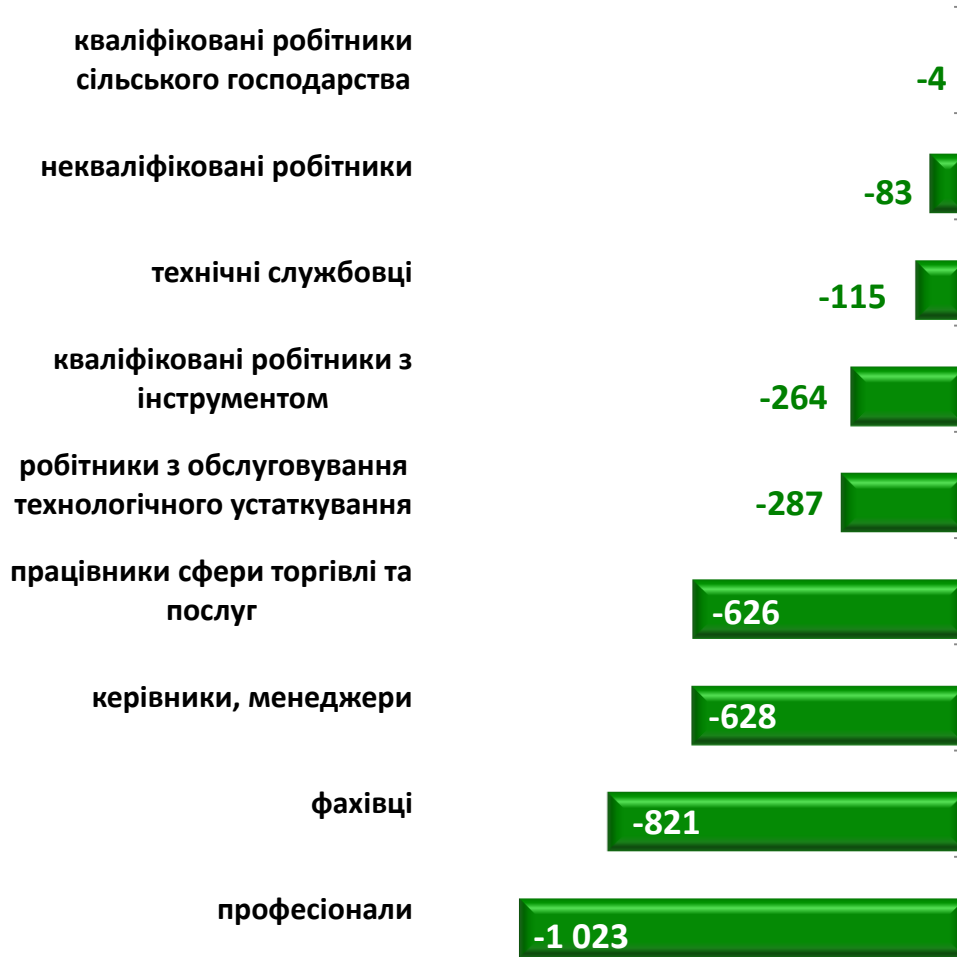


Кількість осіб



Зміна значення

(збільшення/зменшення до січня-вересня 2021 року)



■ збільшення

■ зменшення

Надання послуг Закарпатською обласною службою зайнятості протягом січня-вересня 2022 року



❖ Мали статус безробітного

15,6 тис. осіб

❖ Працевлаштовано

4,8 тис. осіб

з них, безробітних

4,2 тис. осіб

❖ Проходили професійне навчання

688 осіб

з них, в ЦПТО

135 осіб

❖ Брали участь у громадських роботах та інших роботах тимчасового характеру

140 особи

❖ Отримували допомогу по безробіттю

14,3 тис. осіб

❖ Кількість роботодавців, які співпрацювали з центрами зайнятості

2,3 тис. од.

❖ Кількість вакансій

6,9 тис. од.



За видами економічної діяльності



За професійними групами





За статтю

66,3%

33,7%

■ жінки

■ чоловіки

За віковими групами

24,8%

29,2%

46,0%

■ до 35 років

■ 35-45 років

■ понад 45 років

За освітою

вища;
44,0%

5,6
ТИС.

загальна
середня;
30,5%

професійно-
технічна;
25,5%

Особливі категорії

17 осіб
(0,3%)

учасники АТО (ООС)

403 особи
(7,2%)

внутрішньо
переміщені особи

242 особи
(4,3%)

особи з інвалідністю

1206 осіб
(21,4%)

особи, яким
залишилося 10 і
менше років до пенсії

38 осіб
(0,7%)

випускники
навчальних закладів

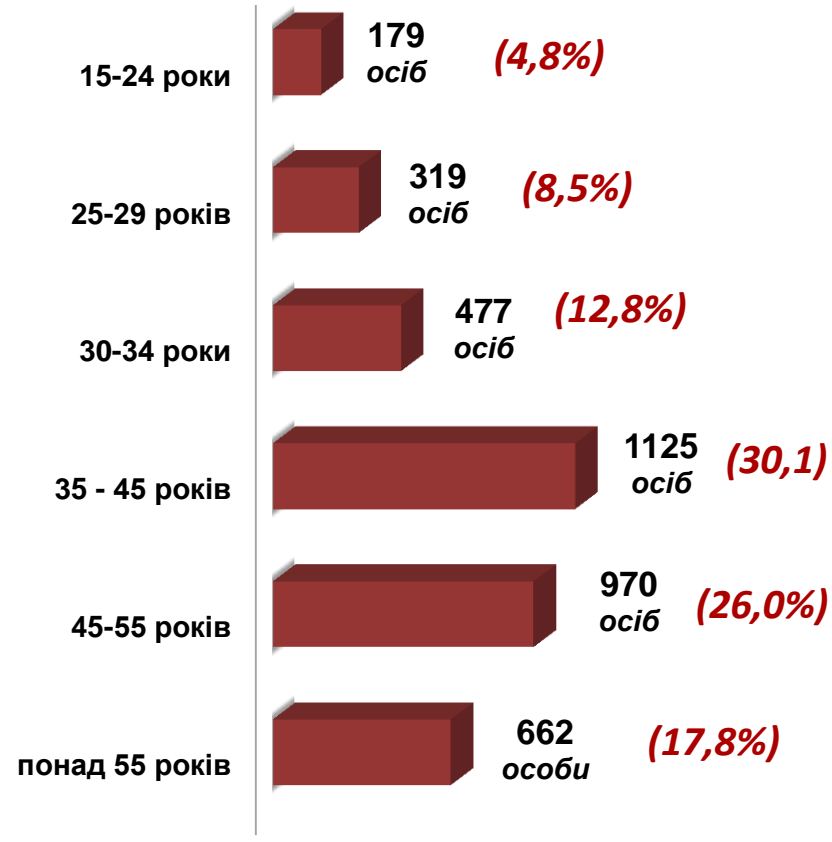
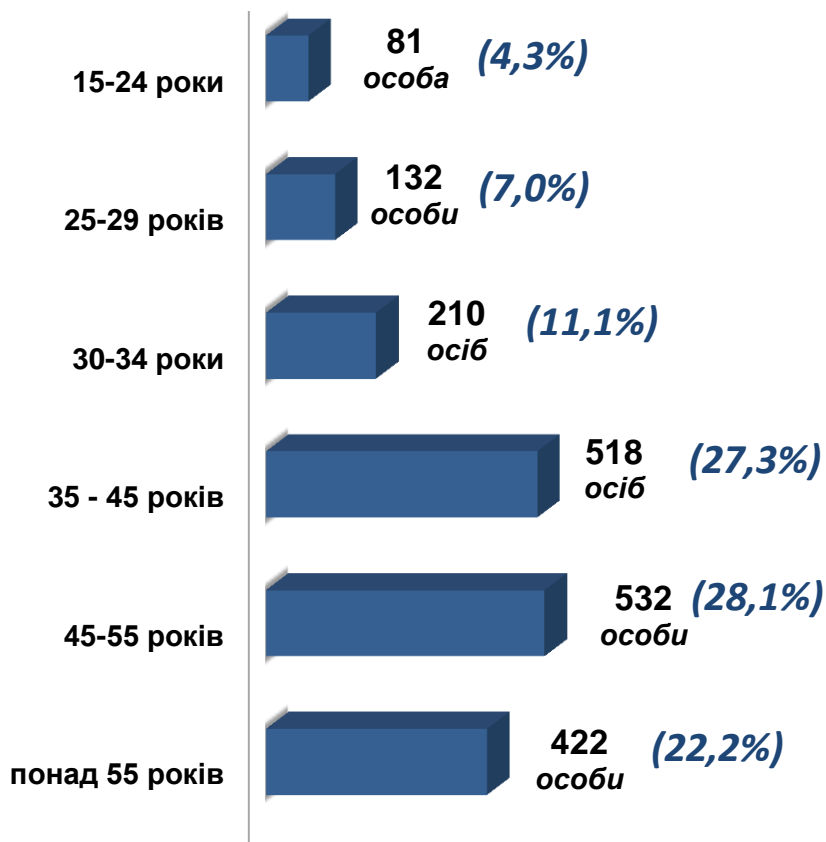
Структура зареєстрованих безробітних станом на 1 жовтня 2022 року (за віковими групами)



1 895 чоловіків



3 732 жінок





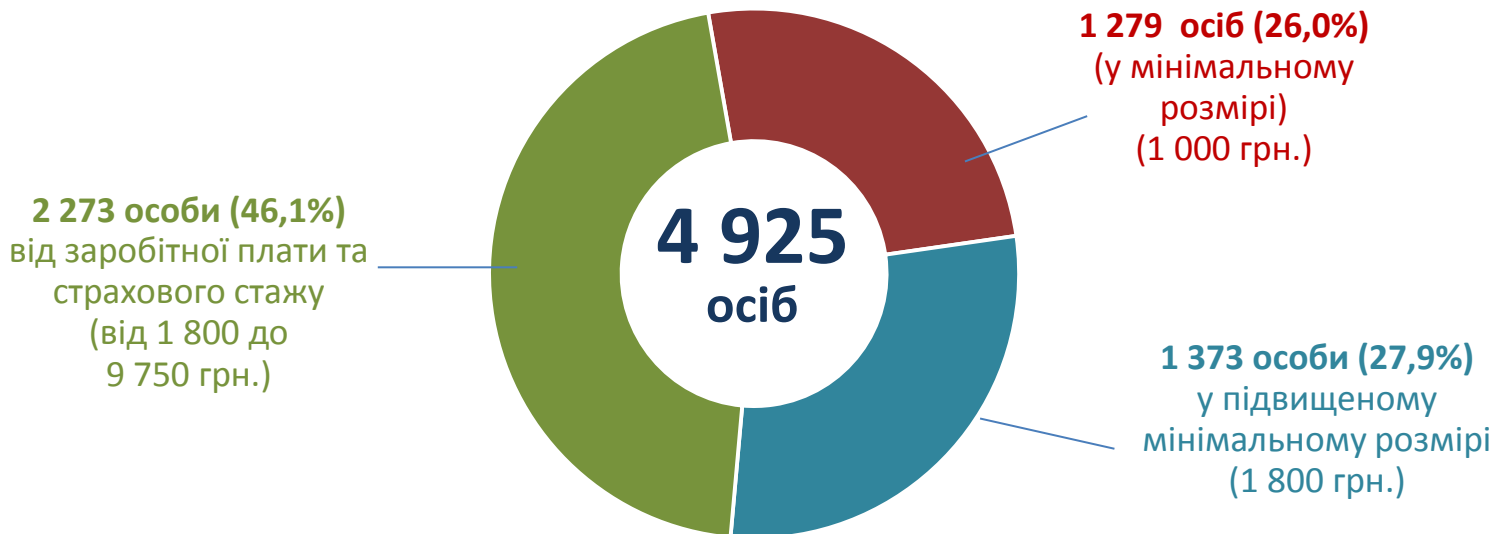
За видами економічної діяльності



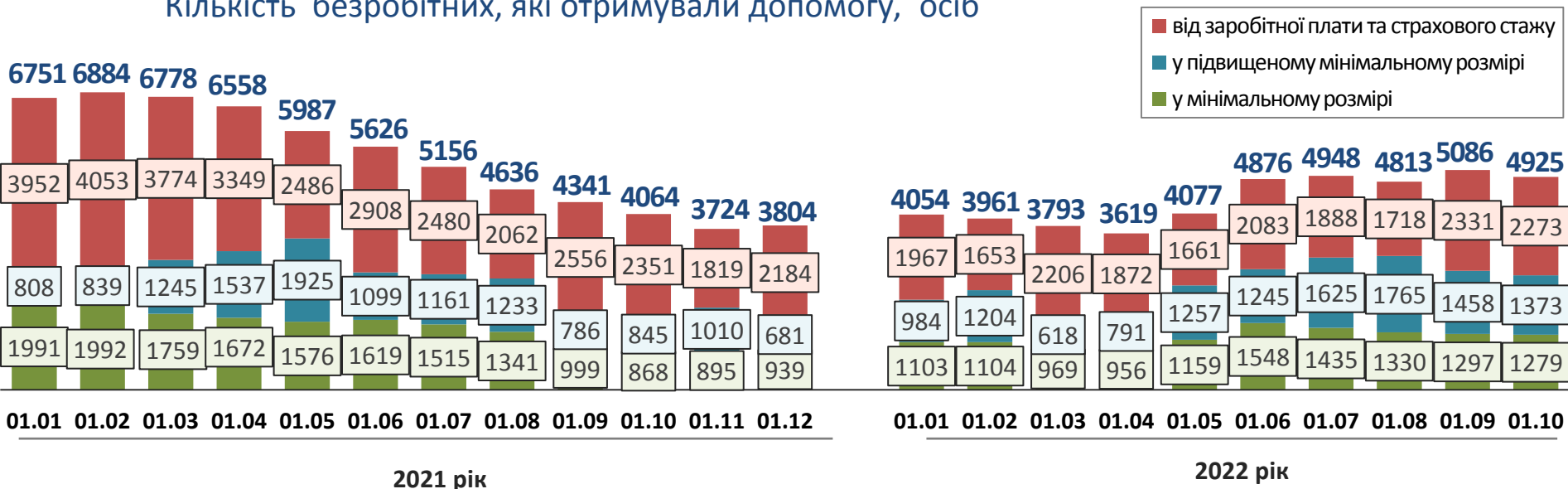
За професійними групами



Структура безробітних, які отримували допомогу станом на кінець вересня 2022 року



Кількість безробітних, які отримували допомогу, осіб





За видами економічної діяльності



За розмірами заробітної плати




За професійними групами



Найбільш популярні професії на ринку праці

Професійні групи		Назва професії
кваліфіковані робітники з інструментом	<ul style="list-style-type: none"> ✓ швачка, ✓ в'язальник схемних джгутів, кабелів та шнурів, 	<ul style="list-style-type: none"> ✓ верстатник деревообробних верстатів, ✓ пекар
працівники сфери торгівлі та послуг	<ul style="list-style-type: none"> ✓ продавець, ✓ кухар, ✓ охоронник, 	<ul style="list-style-type: none"> ✓ офіціант, ✓ бармен, ✓ молодша медична сестра
робітники з обслуговування, експлуатації устаткування та машин	<ul style="list-style-type: none"> ✓ водій автотранспортних засобів, ✓ оператор котельні, ✓ оператор заправних станцій, ✓ оператор виробничої ділянки, 	<ul style="list-style-type: none"> ✓ тракторист ✓ складальник виробів з деревини, ✓ шліфувальник
некваліфіковані працівники	<ul style="list-style-type: none"> ✓ підсобний робітник, ✓ прибиральник службових приміщень, ✓ вантажник, 	<ul style="list-style-type: none"> ✓ прибиральник територій, ✓ опалювач, ✓ кухонний робітник,
фахівці	<ul style="list-style-type: none"> ✓ бухгалтер, ✓ сестра медична, 	<ul style="list-style-type: none"> ✓ асистент вчителя, ✓ вихователь
професіонали	<ul style="list-style-type: none"> ✓ вчитель, ✓ фармацевт, ✓ спеціаліст державної служби, 	<ul style="list-style-type: none"> ✓ економіст, ✓ вчитель початкових класів, ✓ вихователь (дошкільна освіта)
технічні службовці	<ul style="list-style-type: none"> ✓ касир торговельного залу, ✓ адміністратор, 	<ul style="list-style-type: none"> ✓ оператор поштового зв'язку, ✓ листоноша (поштар)
кваліфіковані робітники сільського господарства	<ul style="list-style-type: none"> ✓ робітник на лісокультурних роботах, 	<ul style="list-style-type: none"> ✓ робітник з комплексного обслуговування с/г виробництва
керівники, менеджери	<ul style="list-style-type: none"> ✓ начальник відділу поштового зв'язку, 	<ul style="list-style-type: none"> ✓ менеджер (управитель) зі збуту, ✓ головний бухгалтер

Заробітна плата у вакансіях
за професійними групами
станом на 1 жовтня 2022 року, грн.

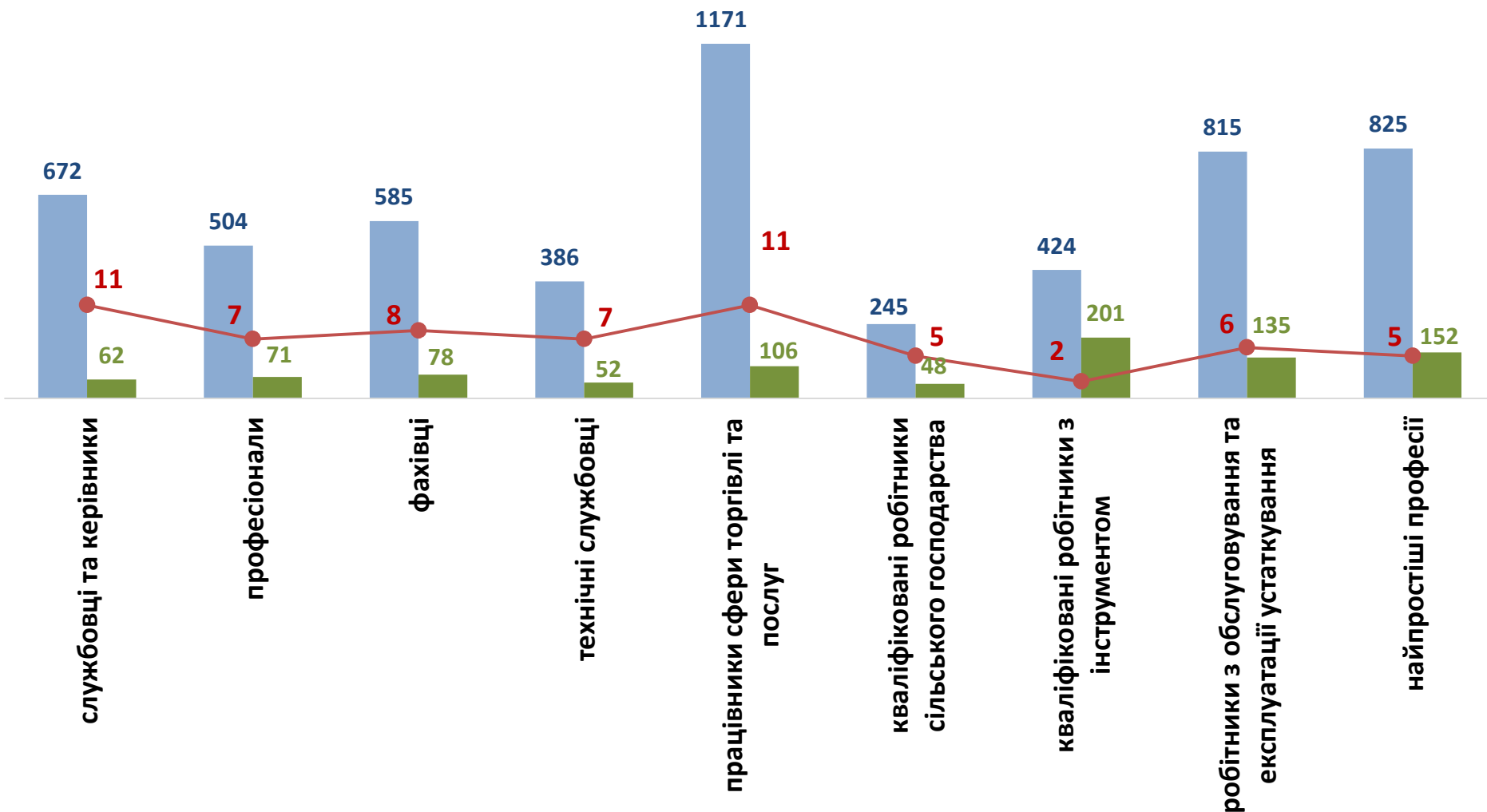


Закарпаття
(у середньому)
8 462 грн.

Кількість зареєстрованих безробітних, кількість вакансій та кількість претендентів на 1 вакансію, станом на 1 жовтня 2022 р.



За професійними групами



■ кількість безробітних, осіб

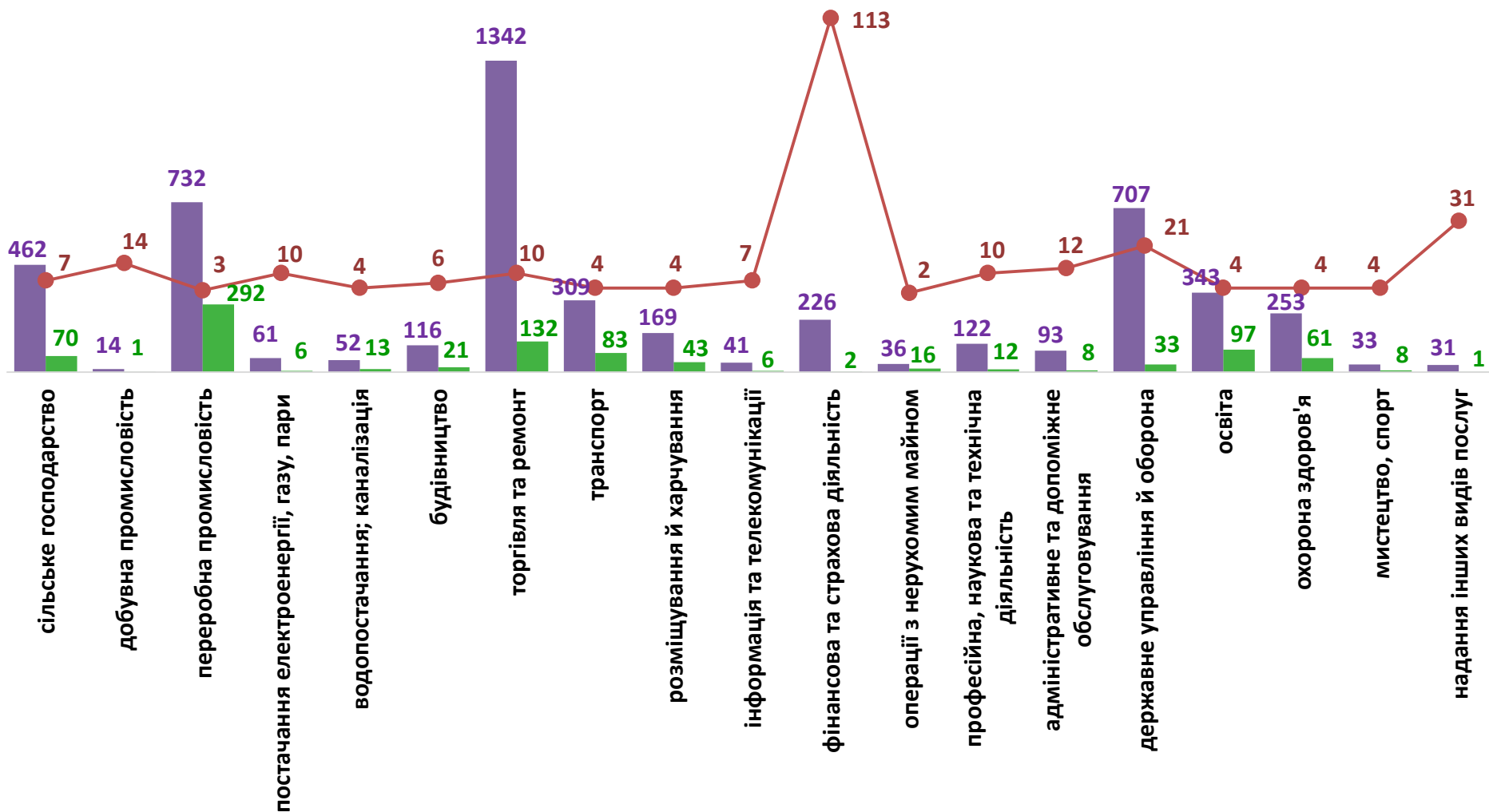
■ кількість вакансій, од.

● навантаження на 1 вакансію, осіб

Кількість зареєстрованих безробітних, кількість вакансій та кількість претендентів на 1 вакансію, станом на 1 жовтня 2022 р.



За видами економічної діяльності



■ кількість безробітних, осіб

■ кількість вакансій, од.

● навантаження на 1 вакансію, осіб