



**СИТУАЦІЯ НА РИНКУ ПРАЦІ
ТА ДІЯЛЬНІСТЬ
ЗАКАРПАТСЬКОЇ ОБЛАСНОЇ
СЛУЖБИ ЗАЙНЯТОСТІ
у січні-вересні 2023 року**

zak.dcz.gov.ua

Щодо зайнятості та безробіття населення.

Інформація про зайнятість та безробіття населення (за методологією Міжнародної організації праці) визначається органами державної статистики на підставі обстежень робочої сили. У зв'язку із військовими діями, у поточному році Державна служба статистики України не має можливості проводити відповідні обстеження. Тому, показники щодо зайнятості та безробіття населення (за методологією МОП) за 2021 рік є останніми опублікованими даними.

За даними Державної служби статистики України, кількість зайнятого населення в Закарпатській області у віці 15-70 років у середньому за 2021 рік становила 483,5 тис. осіб. Рівень зайнятості населення у віці 15-70 років склав 52,8%.

Кількість безробітного населення (за методологією МОП) у віці 15-70 років за 2021 рік становила 60,6 тис. осіб. Рівень безробіття населення у віці 15-70 років склав 11,1% робочої сили.

Щодо запланованого масового вивільнення працівників. У січні-вересні 2023 року роботодавцями було подано інформацію про заплановане масове вивільнення 1,1 тис. працівників. Найбільша кількість попереджених про заплановане масове вивільнення в Ужгородському районі (646 осіб).

Із загальної кількості попереджених про масове вивільнення 29,1% (324 особи) становили представники професійної, наукової та технічної галузі, 20,0% (222 особи) - освіти, 13,0% (145 осіб) - охорони здоров'я та надання соціальної допомоги.

Щодо надання послуг Закарпатською обласною службою зайнятості. Послугами Закарпатської обласної служби зайнятості у січні-вересні 2023 року скористалися 8,8 тис. зареєстрованих безробітних. Зокрема, зареєстровано з початку року 4,8 тис. осіб. Допомогу по безробіттю отримували 5,7 тис. осіб, з них призначено допомогу з початку року 3,6 тис. осіб.

Ситуація на ринку праці

За сприяння центрів зайнятості працевлаштовано 3,2 тис. осіб, зокрема, 2,7 тис. зареєстрованих безробітних.

За видами економічної діяльності, найбільше зареєстрованих безробітних працевлаштовано у переробній промисловості (25,8%), в оптовій та роздрібній торгівлі (19,7%).

За професійними групами 22,3% працевлаштованих це працівники сфери торгівлі та послуг, 17,5% – кваліфіковані робітники з інструментом, 13,8% – некваліфіковані працівники, 10,6% – фахівці, 10,5% – робітники з обслуговування, експлуатації устаткування та машин, 8,2% – професіонали, 6,9% – технічні службовці, 6,1% – кваліфіковані робітники сільського господарства, 4,1% – службовці.

У січні-вересні 2023 року за сприяння Закарпатської обласної служби зайнятості 447 безробітних проходили професійне навчання.

До громадських та інших робіт тимчасового характеру залучено 200 осіб.

Станом на 1 жовтня 2023 року послуги служби зайнятості в Закарпатській області отримували 1,7 тис. осіб, які мали статус безробітного.

За статтю: у загальній кількості зареєстрованих безробітних, чоловіки становили – 0,4 тис. осіб (або 23,2%), жінки – 1,3 тис. осіб (або 76,8%).

За віковими групами: 23,8% зареєстрованих безробітних були у віці до 35 років; 28,8% – у віці від 35 до 45 років; 24,6% – у віці від 45 до 55 років; 22,8% – понад 55 років.

За освітою: 38,3% зареєстрованих безробітних мали вищу освіту, 19,3% – професійно-технічну, 42,4% – загальну середню освіту.

За видами економічної діяльності: серед зареєстрованих безробітних 20,3% раніше були зайняті у державному управлінні, обороні, обов'язковому соціальному страхуванні, 20,2% – у торгівлі та ремонті автотранспортних засобів, 16,8% – у переробній промисловості.

Ситуація на ринку праці

За професійними групами, серед зареєстрованих безробітних переважають :

- працівники сфери торгівлі та послуг – 19,8% (продавці продовольчих товарів, продавці-консультанти, кухарі, продавці непродовольчих товарів, кухарі, стрільці, охоронники);
- некваліфіковані робітники – 18,0% (підсобні робітники, прибиральники службових приміщень, опалювачі, сторожі, кухонні робітники);
- робітники з обслуговування технологічного устаткування – 12,6% (оператори котельні, складальники, водії, машиністи (кочегари) котельні, оператори заправних станцій);
- технічні службовці – 10,3% (листоноші, касири торговельного залу, адміністратори);
- фахівці – 9,5% (бухгалтери, асистенти вчителів, сестри медичні, вихователі) ;
- службовці та керівники – 8,9% (менеджери (управителі), заступники директора, головні бухгалтери, керуючі магазином, заступники начальника відділу);

- кваліфіковані робітники з інструментом – 8,5% (пекарі, в'язальники схемних джгутів, швачки, верстатники деревообробних верстатів);
- професіонали – 8,2% (вчителі, спеціалісти державної служби, економісти);
- кваліфіковані робітники сільського господарства – 4,2% (робітники на лісокультурних роботах).

Станом на 1 жовтня 2023 року кількість вакансій, заявлених роботодавцями до філії Закарпатської обласної служби зайнятості становила 1,4 тис. одиниць, з них 0,9 тис. вакансій, поданих роботодавцями за формою З-ПН.

За видами економічної діяльності, більшість вакансій налічувалась на підприємствах переробної промисловості (27,3%), в оптовій та роздрібній торгівлі (15,9%), в освітній галузі (11,8%).

У професійному розрізі, найбільше вакансій подано для працевлаштування:

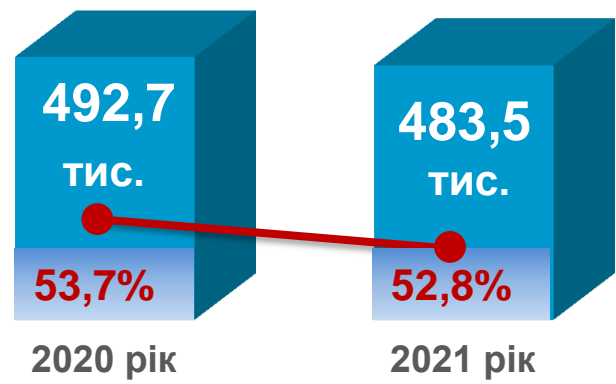
- 19,2% кваліфікованих робітників з інструментом (швачок, пекарів, верстатників деревообробних верстатів, в'язальників схемних джгутів, слюсарів-ремонтників, столярів, тісторобів);



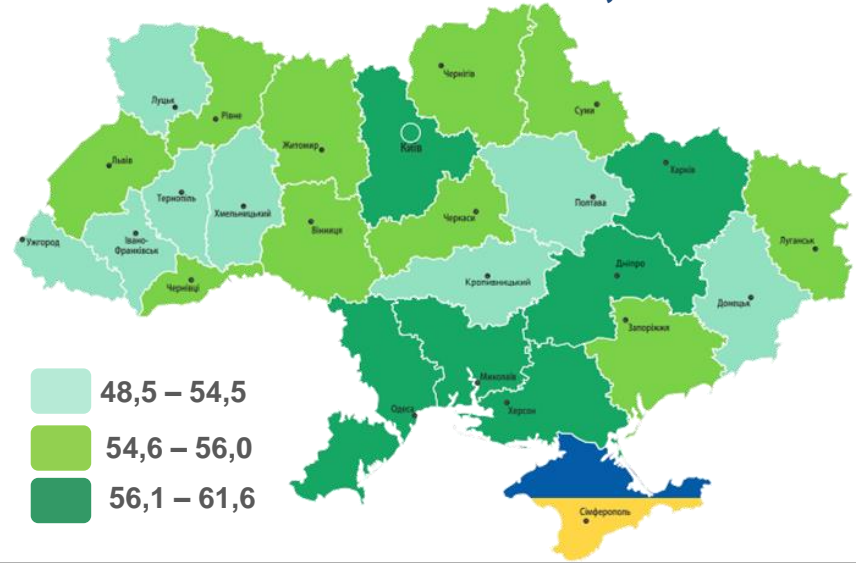
- 18,9% працівників сфери торгівлі та послуг (продавців, кухарів, офіціантів, барменів, покоївок);
- 14,1% некваліфікованих працівників (підсобних робітників, опалювачів, прибиральників службових приміщень, кухонних робітників, прибиральників виробничих приміщень, укладальників-пакувальників);
- 12,3% фахівців (бухгалтерів, асистентів вчителя, сестер медичних, вихователів, фельдшерів ветеринарної медицини);
- 11,6% професіоналів (вчителів, спеціалістів державної служби, фармацевтів, психологів, лікарів ветеринарної медицини);
- 10,7% робітників з обслуговування, експлуатації устаткування та машин (водіїв автотранспортних засобів, операторів котельні, складальників, складальників виробів з деревини, шліфувальників, комплектувальників);
- 7,5% технічних службовців (касирів торговельного залу, листонош, адміністраторів, операторів поштового зв'язку);
- 5,5% керівників, менеджерів (начальників відділів поштового зв'язку, начальників відділів).
- 0,2% кваліфікованих робітників сільського господарства (грибовод, оператор цехів для приготування кормів (тваринництво)).




Зайняте населення у віці 15-70 років (чисельність та рівень)



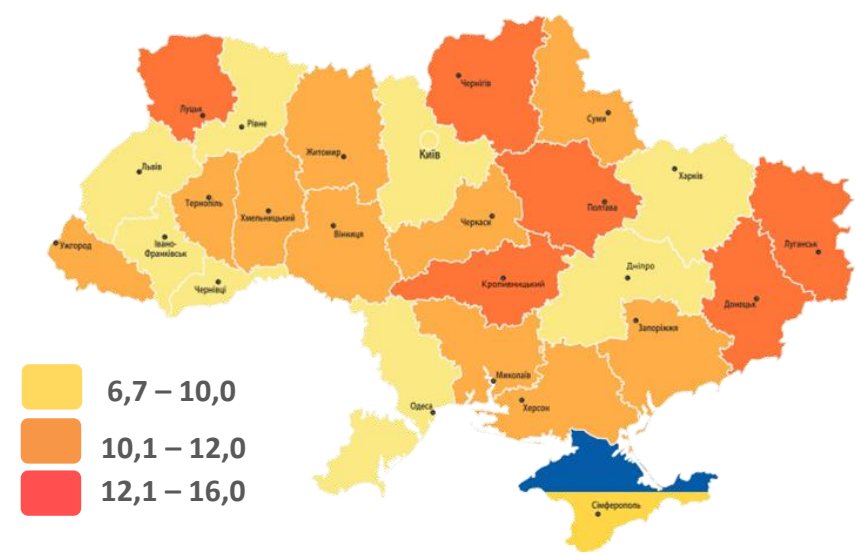
Рівень зайнятості, %




Безробітне населення у віці 15-70 років (чисельність та рівень за МОП)



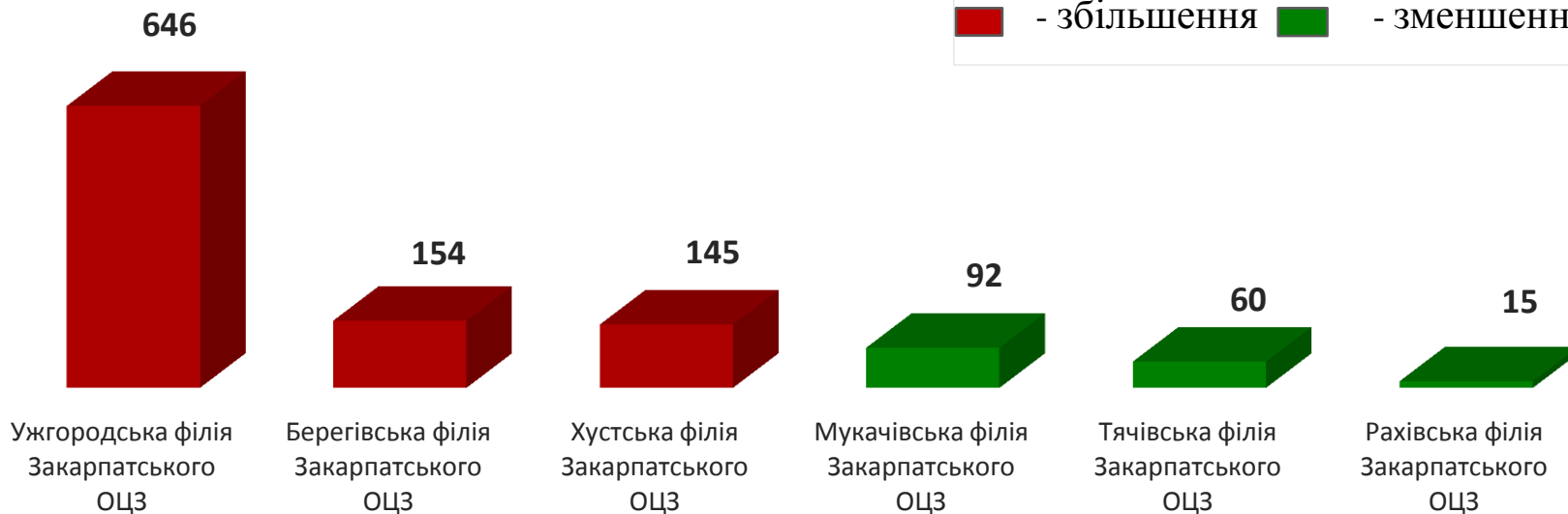
Рівень безробіття, %





За філіями, (осіб)

Зміна значення (збільшення/зменшення до січня-вересня 2022 року)





Кількість осіб, попереджених про заплановане масове вивільнення за видами економічної діяльності у січні-вересні 2023 року

Кількість осіб



Зміна значення

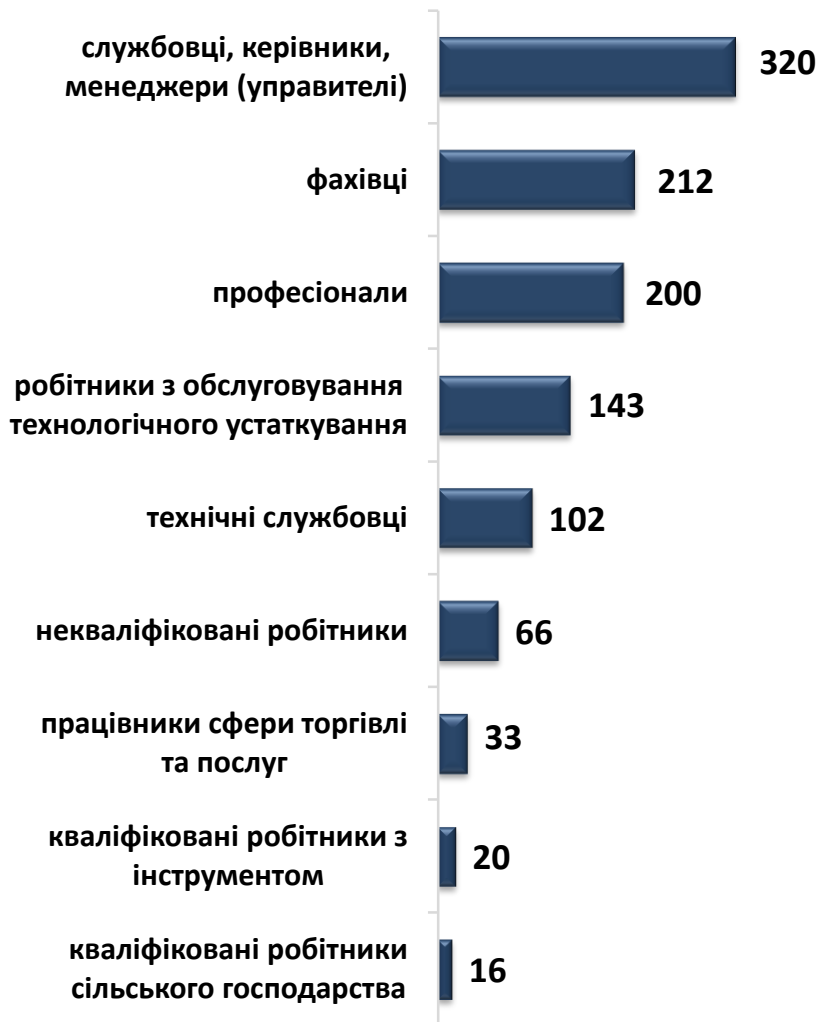
(збільшення/зменшення до січня-вересня 2022 року)





Кількість осіб, попереджених про заплановане масове вивільнення за професійними групами у січні-вересні 2023 року

Кількість осіб



Зміна значення

(збільшення/зменшення до січня-вересня 2022 року)





протягом січня-вересня 2023 року

❖ Мали статус безробітного

8,8 тис. осіб

❖ Працевлаштовано

3,2 тис. осіб

з них, безробітних

2,7 тис. осіб

❖ Проходили професійне навчання

447 осіб

❖ Брали участь у громадських роботах та інших роботах тимчасового характеру

200 осіб

❖ Отримували допомогу по безробіттю

5,7 тис. осіб

❖ Кількість роботодавців, які співпрацювали з центрами зайнятості

1,7 тис. од.

❖ Кількість вакансій

4,6 тис. од.



За видами економічної діяльності

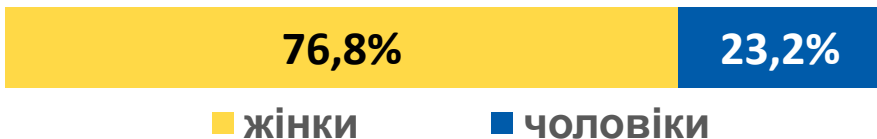


За професійними групами





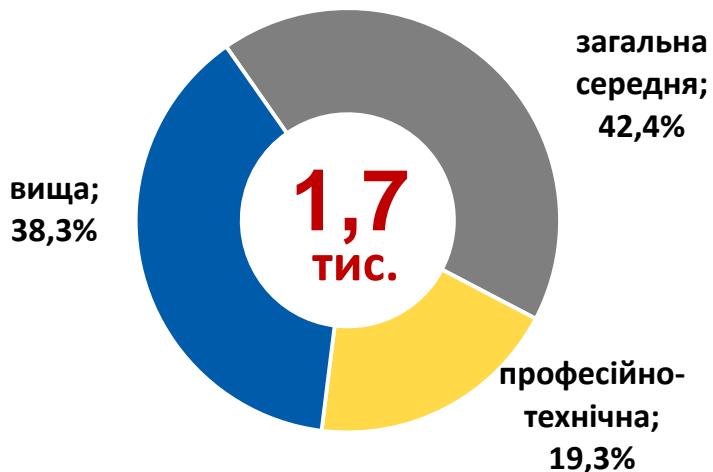
За статтю



За віковими групами



За освітою



Особливі категорії

24 особи (1,4%) учасники бойових дій

86 осіб (5,2%) внутрішньо переміщені особи

98 осіб (5,9%) особи з інвалідністю

272 осіб (16,3%) особи, яким залишилося 10 і менше років до пенсії

34 осіб (1,9%) випускники навчальних закладів

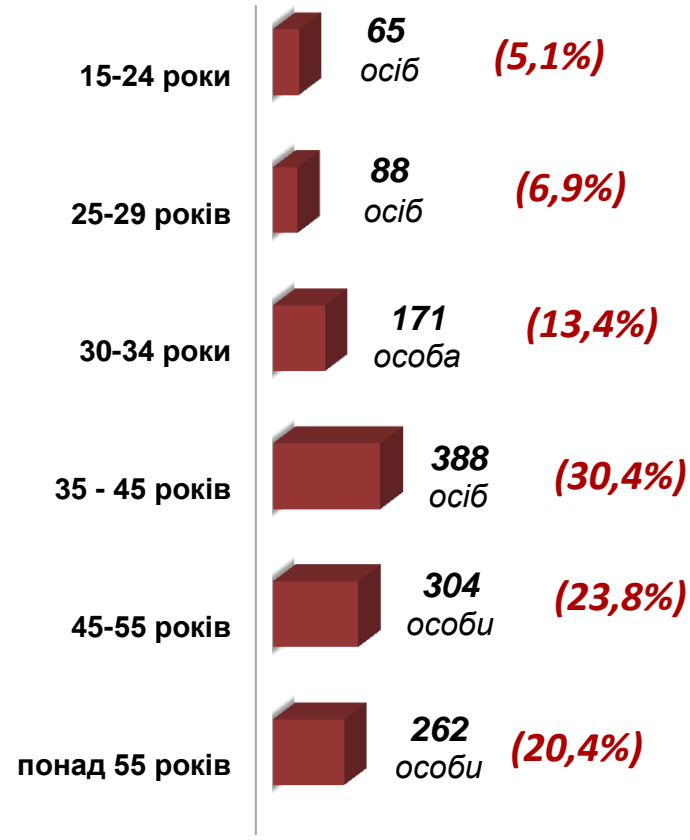
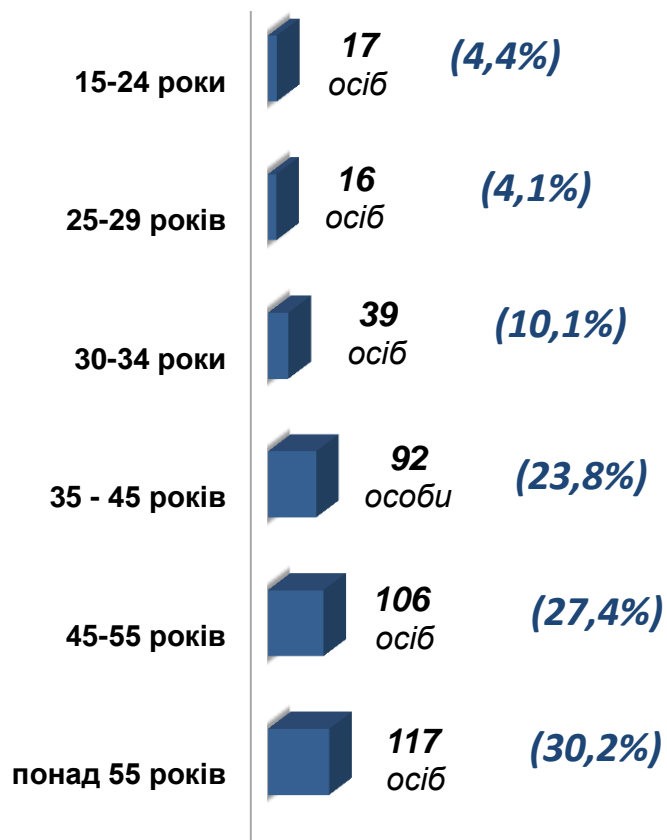
Структура зареєстрованих безробітних станом на 1 жовтня 2023 року (за віковими групами)



387 чоловіків



1 278 жінок



Структура безробітних,
zareєстрованих у центрах зайнятості,
станом на 1 жовтня 2023 року, %

За видами економічної діяльності



За професійними групами





За видами економічної діяльності



За розмірами заробітної плати




За професійними групами



Найбільш популярні професії на ринку праці

Професійні групи	Назва професії	
працівники сфери торгівлі та послуг	<ul style="list-style-type: none"> ✓ продавець, ✓ кухар, ✓ бармен, 	<ul style="list-style-type: none"> ✓ офіціант, ✓ охоронник, ✓ покоївка
кваліфіковані робітники з інструментом	<ul style="list-style-type: none"> ✓ швачка, ✓ в'язальник схемних джгутів, кабелів та шнурів, ✓ пекар, 	<ul style="list-style-type: none"> ✓ верстатник деревообробних верстатів, ✓ монтер кабельного виробництва
некваліфіковані працівники	<ul style="list-style-type: none"> ✓ підсобний робітник, ✓ прибиральник службових приміщень, ✓ кухонний робітник, 	<ul style="list-style-type: none"> ✓ прибиральник виробничих приміщень, ✓ укладальник-пакувальник, ✓ вантажник
робітники з обслуговування, експлуатації устаткування та машин	<ul style="list-style-type: none"> ✓ водій автотранспортних засобів, ✓ слюсар-складальник радіоелектронної апаратури, 	<ul style="list-style-type: none"> ✓ оператор швацького устаткування, ✓ складальник виробів з деревини,
фахівці	<ul style="list-style-type: none"> ✓ бухгалтер, ✓ сестра медична, 	<ul style="list-style-type: none"> ✓ асистент вчителя, ✓ вихователь
професіонали	<ul style="list-style-type: none"> ✓ вчитель закладу загальної середньої освіти, ✓ спеціаліст державної служби, 	<ul style="list-style-type: none"> ✓ економіст, ✓ вчитель початкових класів, ✓ фармацевт
технічні службовці	<ul style="list-style-type: none"> ✓ адміністратор, ✓ касир торговельного залу, 	<ul style="list-style-type: none"> ✓ листоноша (поштар), ✓ службовець на складі (комірник)
керівники, менеджери	<ul style="list-style-type: none"> ✓ начальник відділу поштового зв'язку, 	<ul style="list-style-type: none"> ✓ менеджер зі збуту, ✓ головний бухгалтер
кваліфіковані робітники сільського господарства	<ul style="list-style-type: none"> ✓ робітник на лісокультурних роботах, 	<ul style="list-style-type: none"> ✓ овочівник, ✓ лісоруб

Заробітна плата у вакансіях
за професійними групами
станом на 1 жовтня 2023 року, грн.

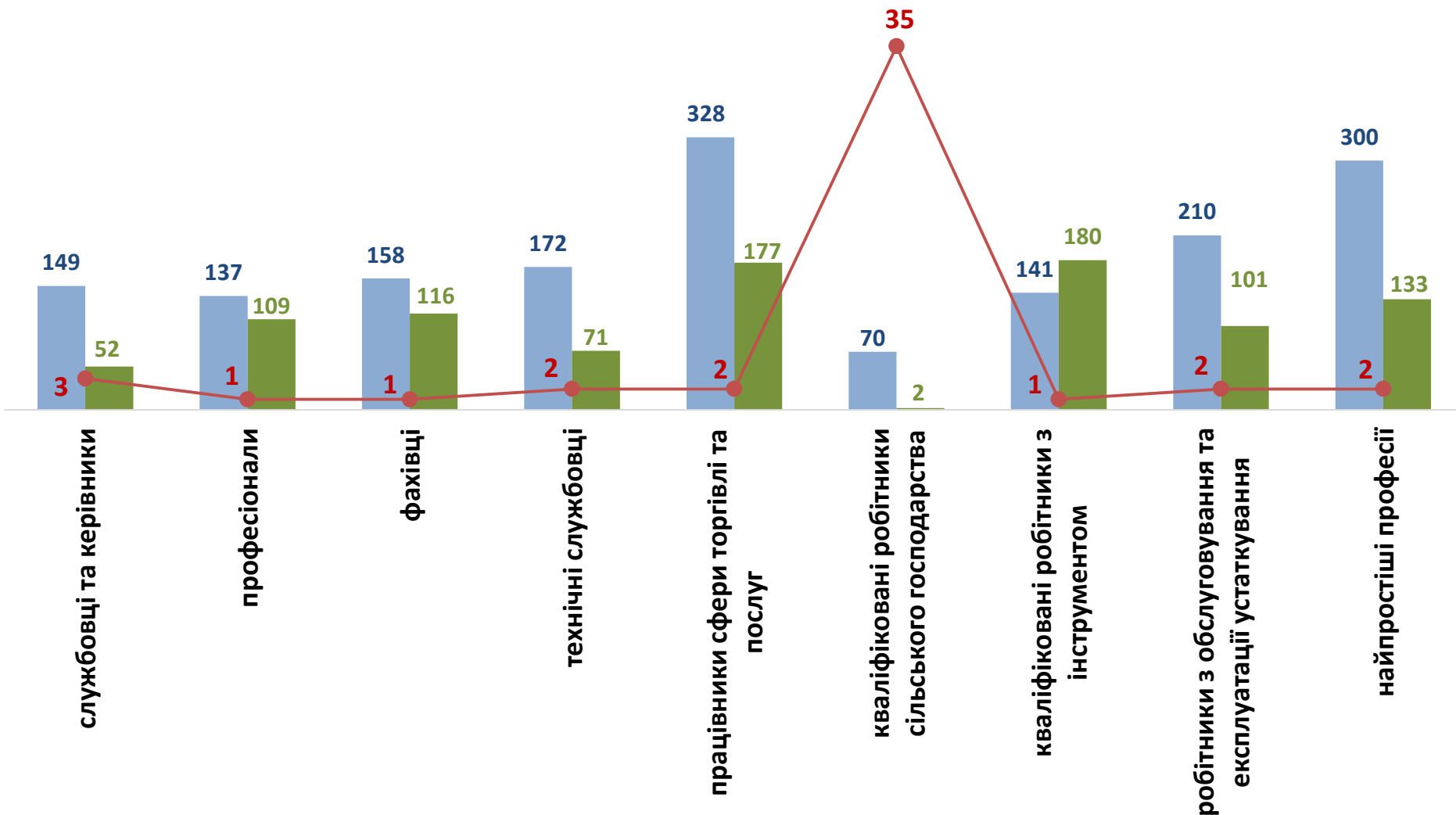


Закарпаття
(у середньому)
9 374 грн.

Кількість зареєстрованих безробітних, кількість вакансій та кількість претендентів на 1 вакансію, станом на 1 жовтня 2023 р.



За професійними групами



■ кількість безробітних, осіб

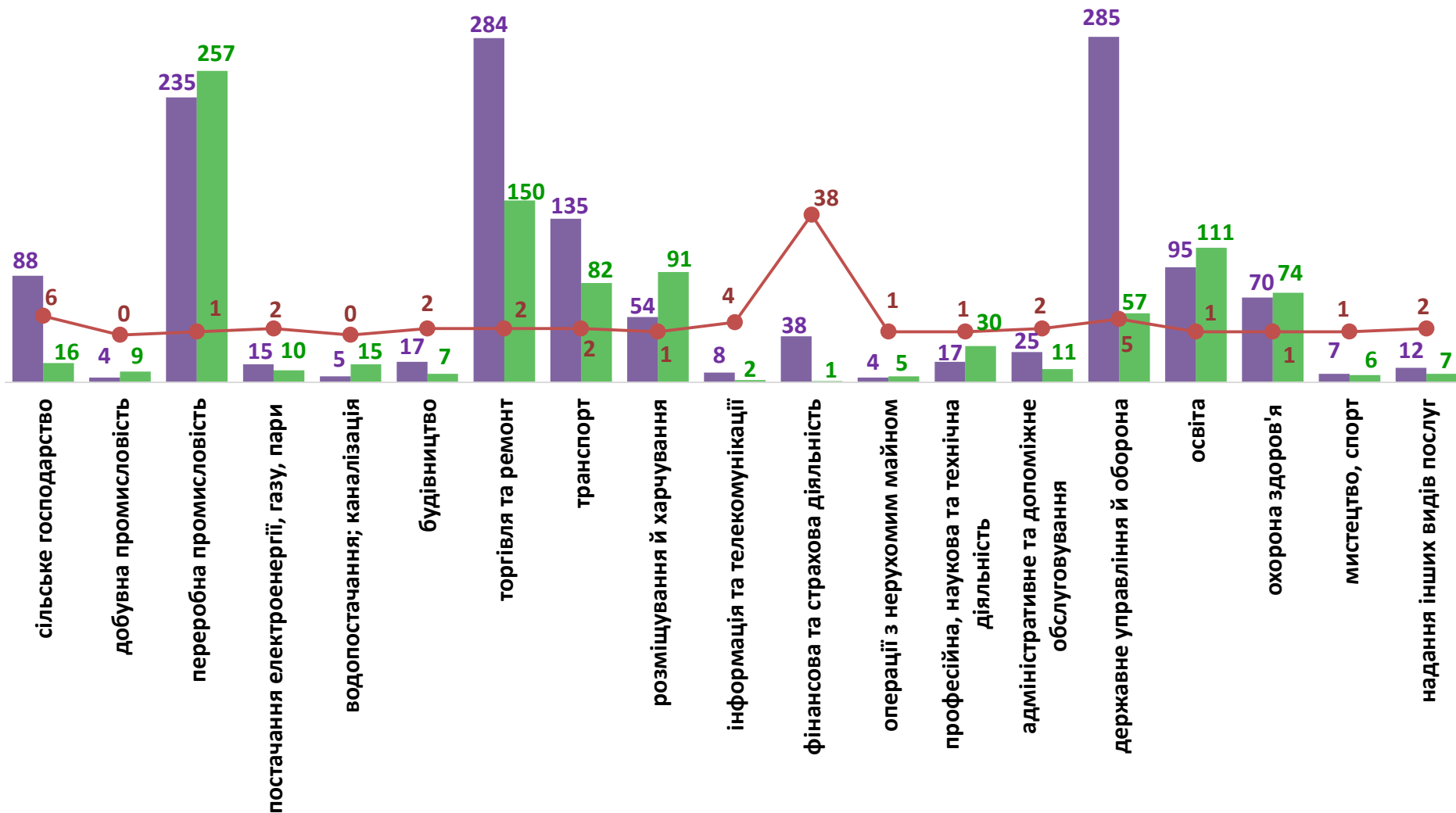
■ кількість вакансій, од.

● навантаження на 1 вакансію, осіб

Кількість зареєстрованих безробітних, кількість вакансій та кількість претендентів на 1 вакансію, станом на 1 жовтня 2023 р.



За видами економічної діяльності



■ кількість безробітних, осіб

■ кількість вакансій, од.

● навантаження на 1 вакансію, осіб