



**СИТУАЦІЯ НА РИНКУ ПРАЦІ
ТА ДІЯЛЬНІСТЬ
ЗАКАРПАТСЬКОЇ ОБЛАСНОЇ
СЛУЖБИ ЗАЙНЯТОСТІ
у січні-жовтні 2021 року**

zak.dcz.gov.ua

Щодо зайнятості населення. За даними Державної служби статистики України, кількість зайнятого населення в Закарпатській області у віці 15-70 років у середньому за I півріччя 2021 року у порівнянні з I півріччям 2020 року, скоротилася на 17,2 тис. осіб та становила 481,5 тис. осіб. Рівень зайнятості населення у віці 15-70 років скоротився з 54,3% до 52,6%.

Щодо зайнятості населення у неформальному секторі економіки. Кількість громадян у віці 15-70 років, зайнятих у неформальному секторі економіки, за I півріччя 2021 року у порівнянні аналогічним періодом 2020 року, зменшилась на 10,0 тис. осіб та становила 66,9 тис. осіб, або 13,9% усіх зайнятих громадян.

Щодо обсягів безробіття (за методологією МОП). Кількість безробітного населення (за методологією МОП) у віці 15-70 років за I півріччя 2021 року у порівнянні з I півріччям 2020 року, зросла на 4,6 тис. осіб та становила 61,2 тис. осіб. Рівень безробіття населення (за методологією МОП) у віці 15-70 років зріс з 10,2% до 11,3% робочої сили.

Щодо розміру середньої заробітної плати штатних працівників у вересні 2021 року. Середній розмір заробітної плати штатних працівників в Закарпатській області у вересні 2021 року, порівняно з відповідним місяцем минулого року, зріс на 10,5% та становив 12,3 тис. гривень.

Серед видів економічної діяльності, найвищою заробітна плата була у державному управлінні й обороні, обов'язковому соціальному страхуванні (17,5 тис. грн.), у фінансовій та страховій діяльності (14,5 тис. грн.), у сільському, лісовому та рибному господарстві (14,2 тис. грн.). Найнижчою – в наданні інших видів послуг (6,9 тис. грн.) та у тимчасовому розміщенні й організації харчування (8,3 тис. грн.).

У промисловості найвища заробітна плата пропонувалася у постачанні електроенергії, газу, пари та кондиційованого повітря (22,3 тис. грн.), а найнижча – у водопостачанні (11,3 тис. грн.). У середньому по промисловості заробітна плата становила 13,8 тис. грн.

Ситуація на ринку праці

Щодо запланованого масового вивільнення працівників. Протягом січня-жовтня 2021 року роботодавцями було подано інформацію про заплановане масове вивільнення 4,9 тис. працівників, що на 32,8% (на 2,4 тис. осіб) менше, ніж у відповідному періоді минулого року. Найбільша кількість попереджених про заплановане масове вивільнення у м. Ужгород (952 особи) та у м. Мукачеві та Мукачівському районі (681 особа).

Із загальної кількості попереджених про масове вивільнення 41,1% (2,0 тис. осіб) становили працівники державного управління й оборони, обов'язкового соціального страхування, 31,5% (1,5 тис. осіб) - сфери охорони здоров'я та надання соціальної допомоги, 12,9% (637 осіб) – освітньої галузі.

Щодо надання послуг Закарпатською обласною службою зайнятості. Послугами Закарпатської обласної служби зайнятості у січні-жовтні 2021 року скористалися 19,5 тис. зареєстрованих безробітних. Зокрема, зареєстровано з початку року 11,8 тис. осіб (зменшення на 20,9% або 3,1 тис. осіб). Допомогу по безробіттю отримували 17,8 тис. осіб, зокрема, призначено допомогу з початку року 11,0 тис. осіб (зменшення на 19,7% або 2,7 тис. осіб).

За сприяння центрів зайнятості працевлаштовано 8,3 тис. осіб, зокрема, 6,4 тис. зареєстрованих безробітних.

За видами економічної діяльності, найбільше зареєстрованих безробітних працевлаштовано у переробній промисловості (22,4%), у сфері торгівлі (18,2%), в освіті (12,6%), у державному управлінні й обороні (9,3%).

За професійними групами 18,0% працевлаштованих це працівники сфери торгівлі та послуг, 16,2% – робітники з обслуговування, експлуатації устаткування та машин, 15,7% – некваліфіковані працівники, 13,7% – кваліфіковані робітники з інструментом, 10,1% – фахівці, 9,0% – професіонали, 6,6% – службовці, керівники, 6,1% – технічні службовці, 4,6% – кваліфіковані робітники сільського господарства.

У січні-жовтні 2021 року за сприяння Закарпатської обласної служби зайнятості 1,3 тис. безробітних проходили професійне навчання. Зокрема у центрах професійно-технічної освіти Державної служби зайнятості навчалися 129 осіб.

До громадських та інших робіт тимчасового характеру залучено 582 особи.

Станом на 1 листопада 2021 року послуги служби зайнятості в Закарпатській області отримували 4,5 тис. осіб, які мали статус безробітного, що в 1,9 раза менше, ніж на відповідну дату минулого року. Отримували допомогу по безробіттю 3,7 тис. осіб, що в 1,9 раза менше, ніж на 1 листопада минулого року.

За статтю: у загальній кількості зареєстрованих безробітних, чоловіки становили – 1,4 тис. осіб (або 30,7%), жінки – 3,1 тис. осіб (або 69,3%).

За віковими групами: 25,5% зареєстрованих безробітних були у віці до 35 років; 28,4% – у віці від 35 до 45 років; 24,9% – у віці від 45 до 55 років; 21,2% – понад 55 років.

За освітою: 51,2% зареєстрованих безробітних мали вищу освіту, 16,8% – професійно-технічну, 32,0% – загальну середню освіту.

За видами економічної діяльності: серед зареєстрованих безробітних 28,7% раніше були зайняті у державному управлінні, обороні, обов'язковому соціальному страхуванні, 16,1% – у торгівлі та ремонті автотранспортних засобів, 11,5% – у переробній промисловості, 9,4% – в освіті.

За професійними групами, серед зареєстрованих безробітних переважають :

- службовці та керівники – 15,6% (головні бухгалтери, голови органів місцевого самоврядування, секретарі місцевих рад, директори підприємств, керівники гуртків, завідувачі клубу, начальники відділу, менеджери, заступники директора);
- працівники сфери торгівлі та послуг – 14,3% (продавці, соціальні робітники, кухарі, молодші медичні сестри, помічники вихователя, охоронники, бармени);
- фахівці – 14,0% (бухгалтери, сестри медичні, вихователі, фахівці);
- професіонали – 13,8% (спеціалісти державної служби, вчителі, економісти, бібліотекарі, юристи).
- представники найпростіших професій – 12,5% (підсобні робітники, прибиральники, опалювачі, сторожі, кухонні робітники, комірники, двірники);
- робітники з обслуговування технологічного устаткування – 10,8% (оператори котельні, водії, оператори заправних станцій, машиністи (кочегари) котельні, складальники);



Станом на 1 листопада 2021 року кількість вакансій, заявлених роботодавцями до базових центрів та філій Закарпатської обласної служби зайнятості становила 1,1 тис. одиниць, що на 19,2% менше, ніж на відповідну дату минулого року.

За видами економічної діяльності, більшість вакансій налічувалась на підприємствах переробної промисловості (29,4%), в освіті (12,7%), в державному управлінні й обороні (10,8%), у транспортній галузі (9,8%) та в торгівлі (9,4%).

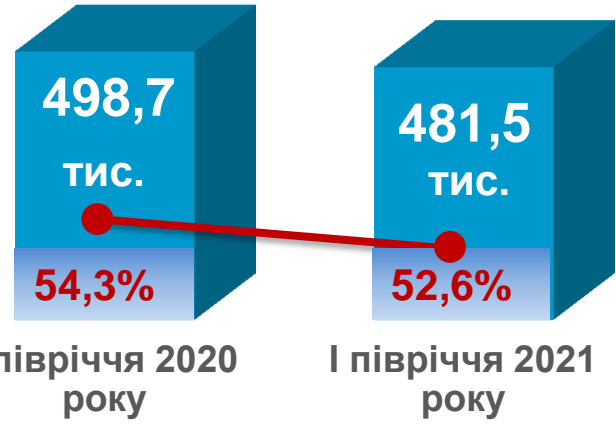
У професійному розрізі, найбільше вакансій подано для працевлаштування:

- 25,9% робітників з обслуговування, експлуатації устаткування та машин (операторів котельні, водіїв, машиністів (кочегарів) котельні, складальників);
- 24,0% кваліфікованих робітників з інструментом (швачок, верстатників деревообробних верстатів, пекарів, в'язальників схемних джгутів, монтерів колії);
- 12,4% працівників сфери торгівлі та послуг (продавців, кухарів, офіціантів, поліцейських (інспекторів) патрульної служби, барменів);

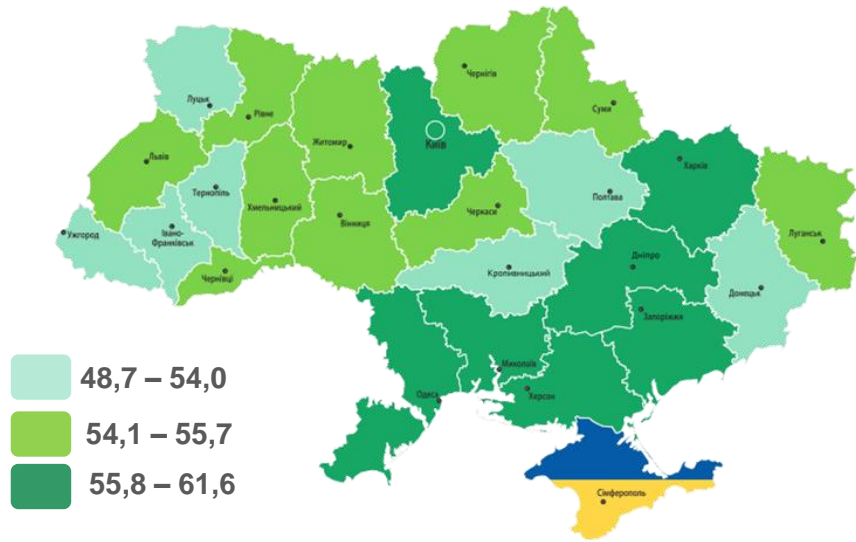
- 10,9% некваліфікованих працівників (опалювачів, прибиральників, підсобних робітників, вантажників);
- 8,9% фахівців (бухгалтерів, електромеханіків, сестер медичних);
- 7,2% професіоналів (інспекторів, вчителів, інженерів, економістів, вихователів);
- 4,9% керівників, менеджерів (начальників відділів поштового зв'язку, керуючих магазином);
- 4,8% технічних службовців (листонош, операторів поштового зв'язку, адміністраторів, касирів);
- 1,1% кваліфікованих робітників сільського господарства (робітників на лісокультурних роботах).



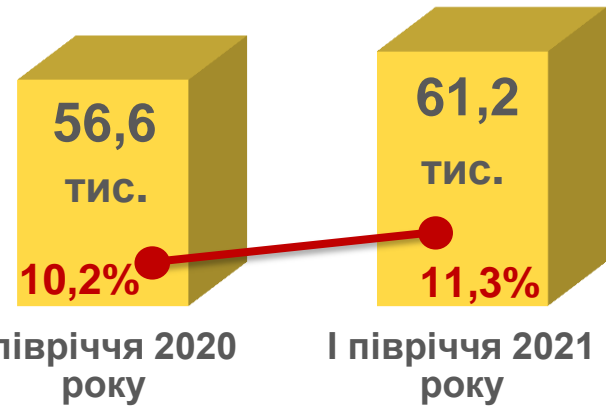
Зайняте населення у віці 15-70 років (чисельність та рівень)



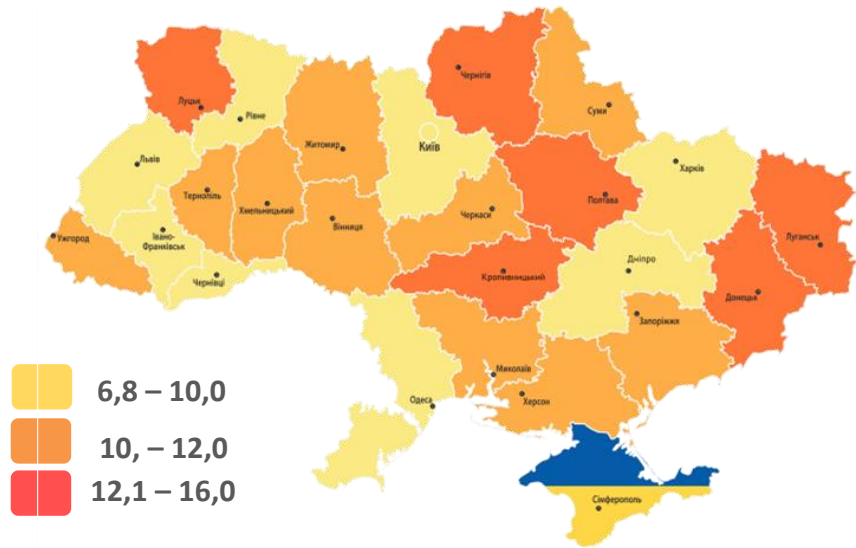
Рівень зайнятості, %



Безробітне населення у віці 15-70 років (чисельність та рівень за МОП)



Рівень безробіття, %



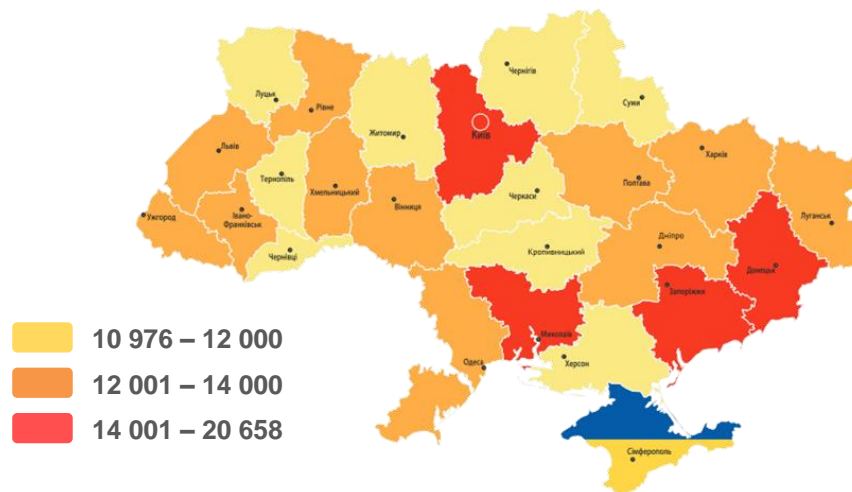


У вересні 2021 року середній розмір заробітної плати становив – 12,3 тис. грн.

За видами економічної діяльності

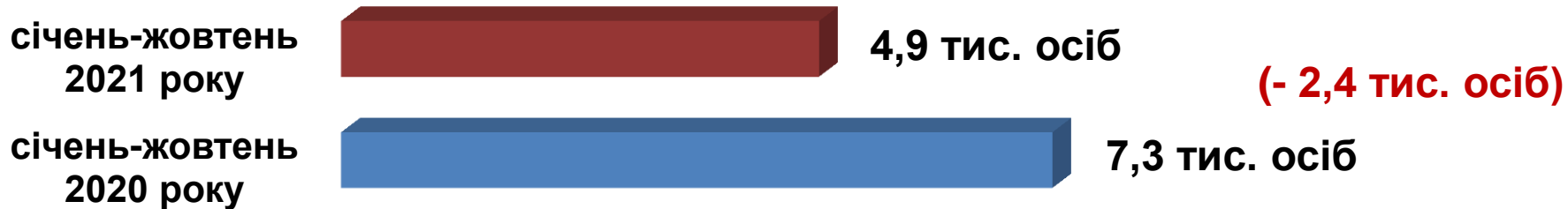


За регіонами

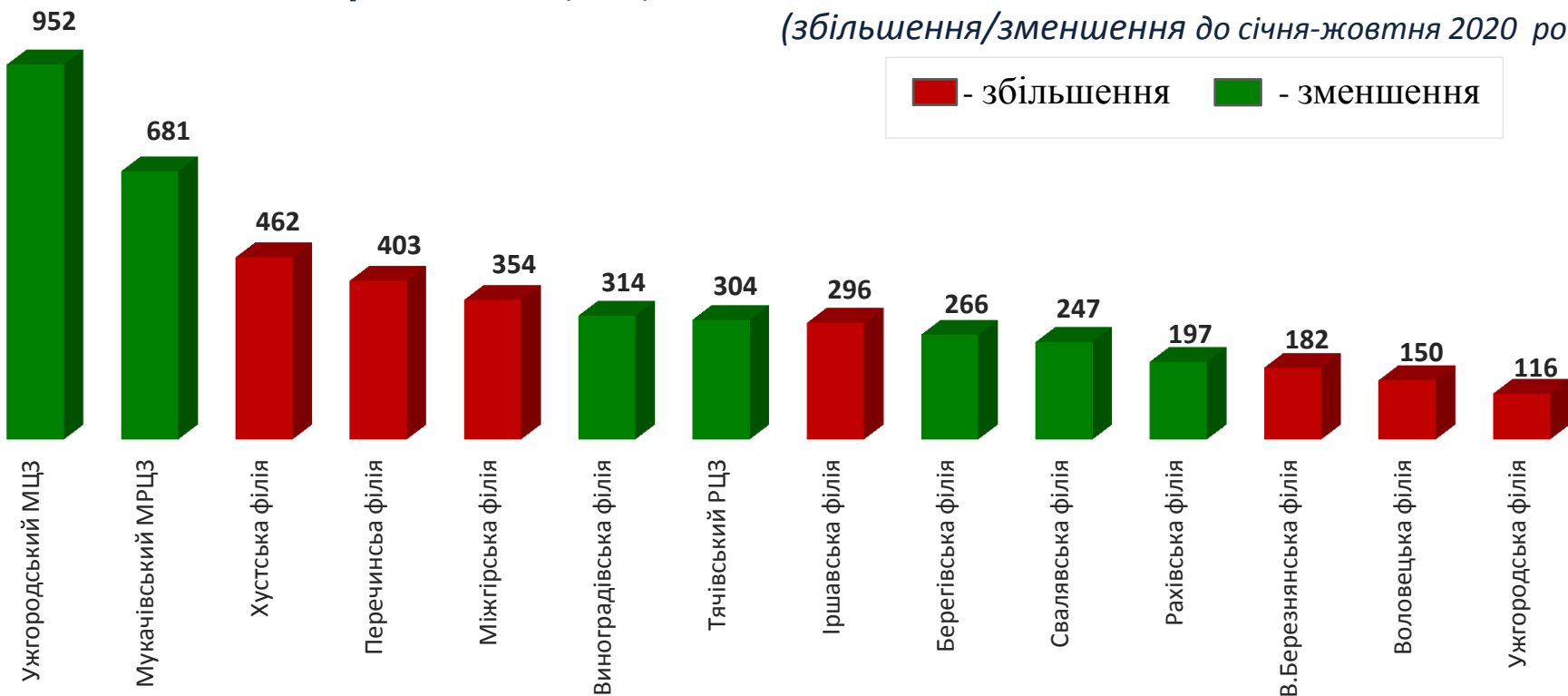


За видами промислової діяльності





За районами. (осіб)





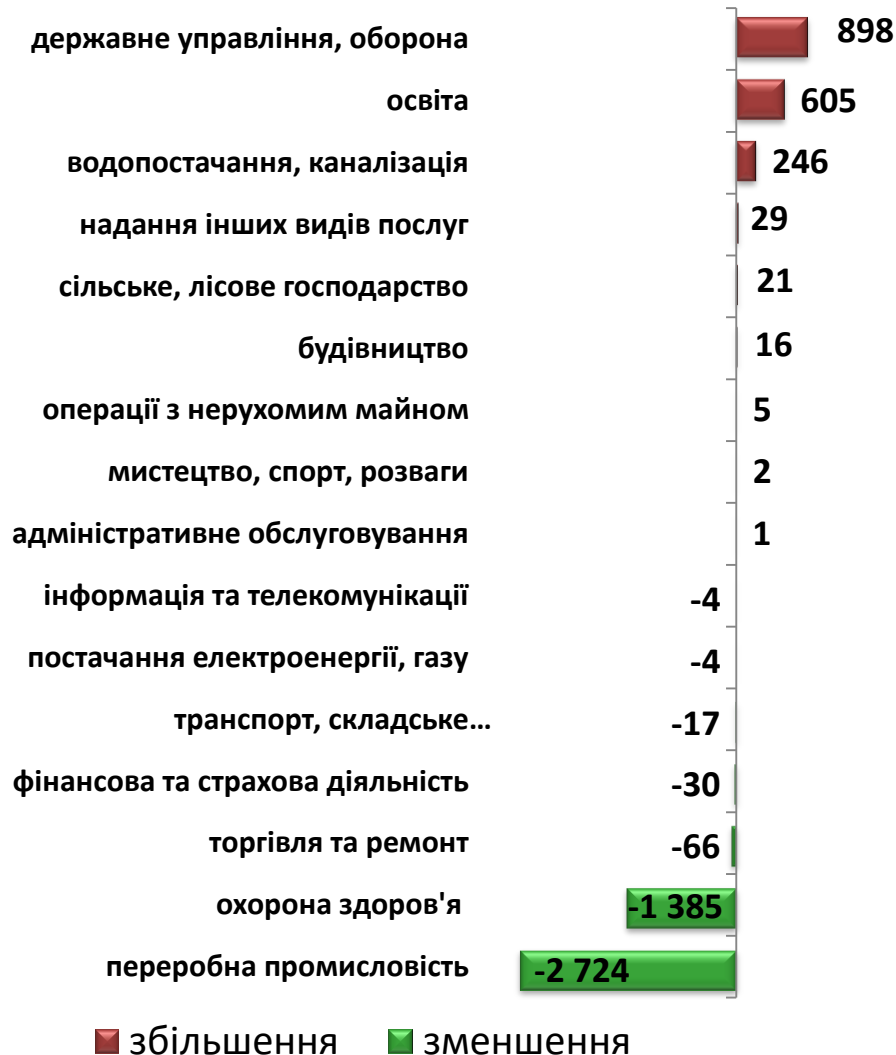
Кількість осіб, попереджених про заплановане масове вивільнення за видами економічної діяльності у січні-жовтні 2021 року

Кількість осіб



Зміна значення

(збільшення/зменшення до січня-жовтня 2020 року)



Кількість осіб, попереджених про заплановане масове вивільнення за професійними групами у січні-жовтні 2021 року

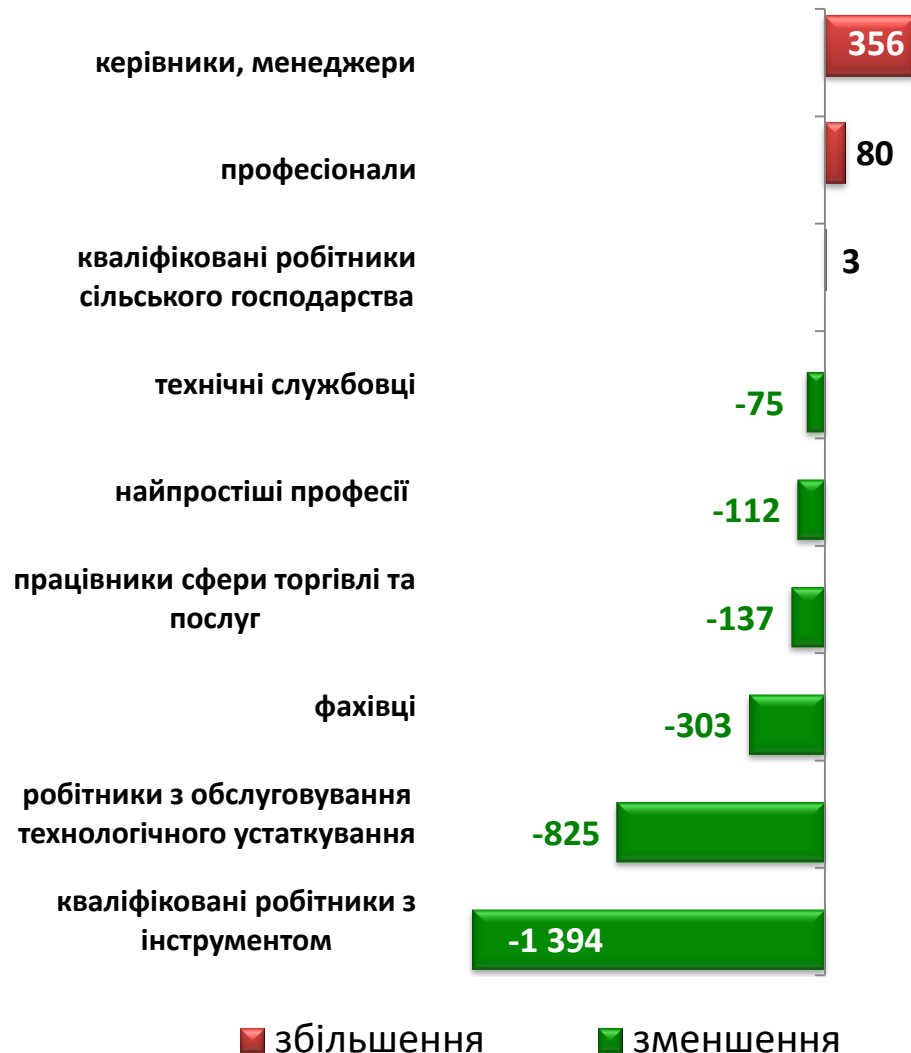


Кількість осіб



Зміна значення

(збільшення/зменшення до січня-жовтня 2020 року)





❖ Мали статус безробітного

19,5 тис. осіб

❖ Працевлаштовано

8,3 тис. осіб

з них, безробітних

6,4 тис. осіб

❖ Проходили професійне навчання

1,3 тис. осіб

з них, в ЦПТО

129 осіб

❖ Брали участь у громадських роботах та інших роботах тимчасового характеру

582 особи

❖ Отримували допомогу по безробіттю

17,8 тис. осіб

❖ Кількість роботодавців, які співпрацювали з центрами зайнятості

3,6 тис. од.

❖ Кількість вакансій

11,7 тис. од.



За видами економічної діяльності



За професійними групами



Станом на **1 листопада 2021 року**
(у порівнянні з відповідною датою 2020 року)

Кількість безробітних
zareestrovanih v Zakarpatskii
oblastnii sluzhbi zaiyniatosti

4,5
тис. осіб **-47%**

Кількість безробітних, які
otrimuvали допомогу по безробіттю

3,7
тис. осіб **-48%**

Кількість вакансій (З-ПН)

1,1
тис. од. **-19%**

Кількість безробітних
na 1 vakantsiu

4 особи **-2
особи**



За статтю

69,3%

30,7%

■ жінки

■ чоловіки

За віковими групами

25,5%

28,4%

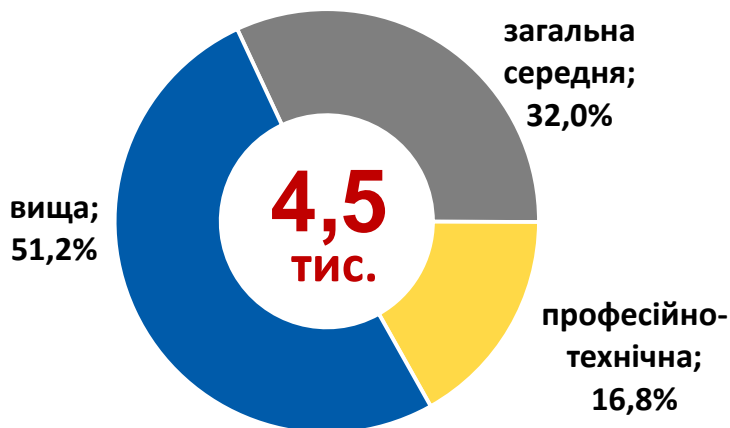
46,1%

■ до 35 років

■ 35-44 років

■ понад 45 років

За освітою



Особливі категорії

67 осіб
(1,5%)

учасники АТО

9 осіб
(0,2%)

внутрішньо
переміщені особи

277 осіб
(6,2%)

особи з інвалідністю

1 030 осіб
(23,1%)

особи, яким
залишилося 10 і
менше років до пенсії

58 осіб
(1,3%)

випускники
навчальних закладів

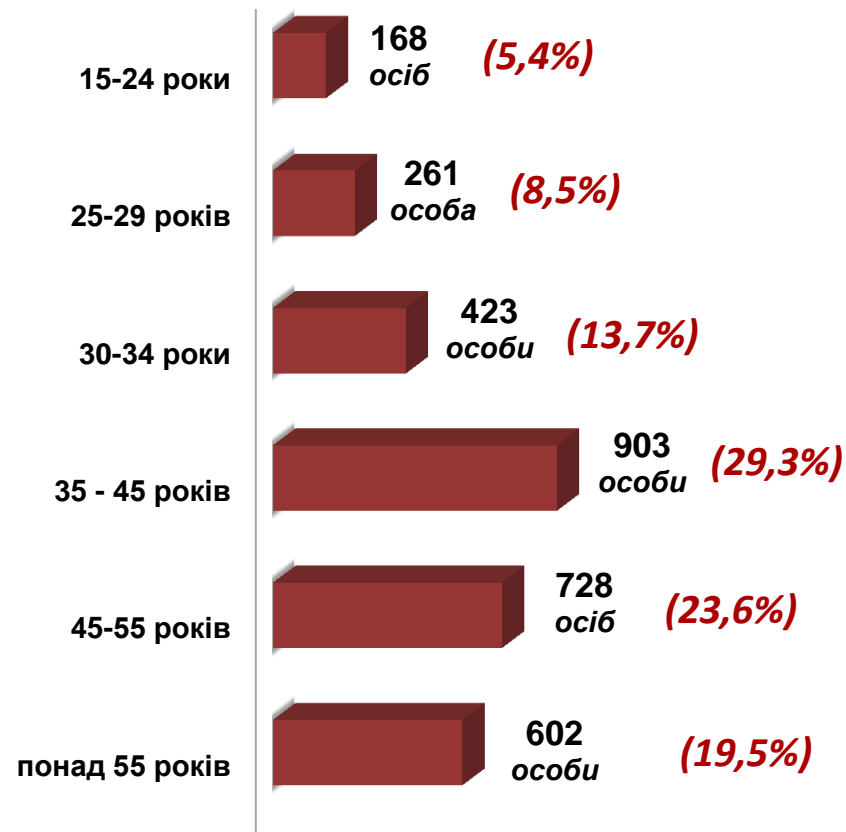
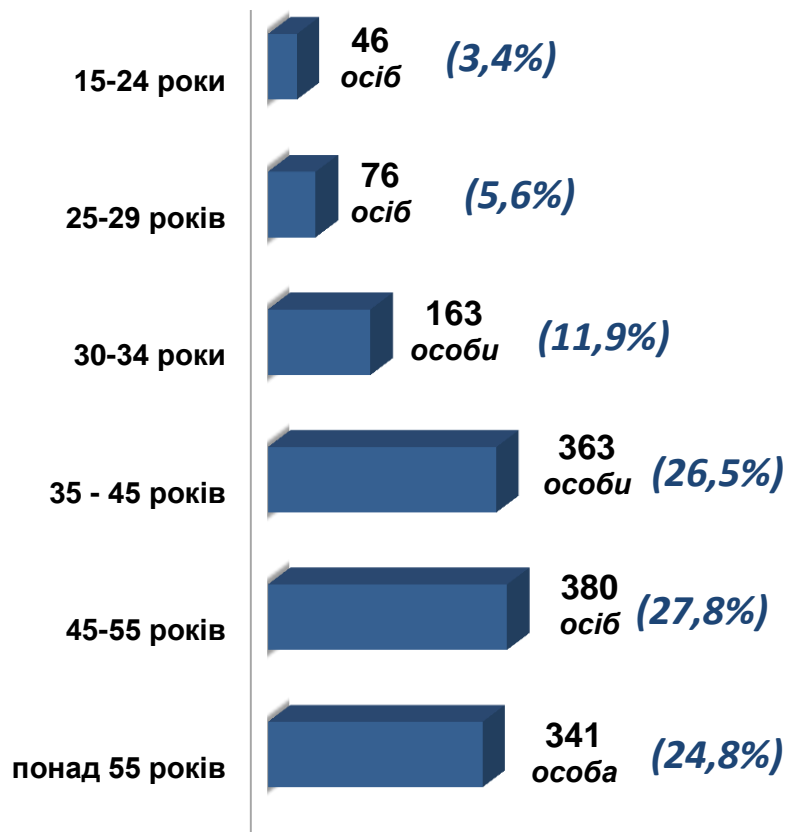
Структура зареєстрованих безробітних станом на 1 листопада 2021 року (за віковими групами)



1 369 чоловіків



3 085 жінок



Структура безробітних,
zareєстрованих у центрах зайнятості,
станом на 1 листопада 2021 року, %

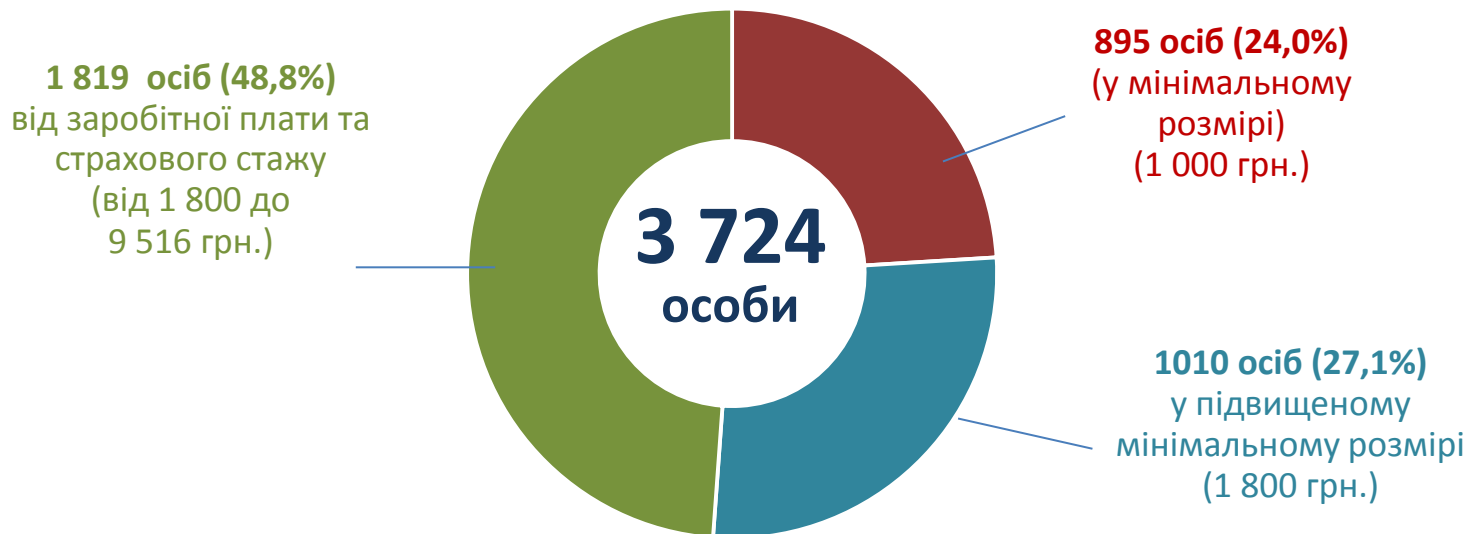
За видами економічної діяльності



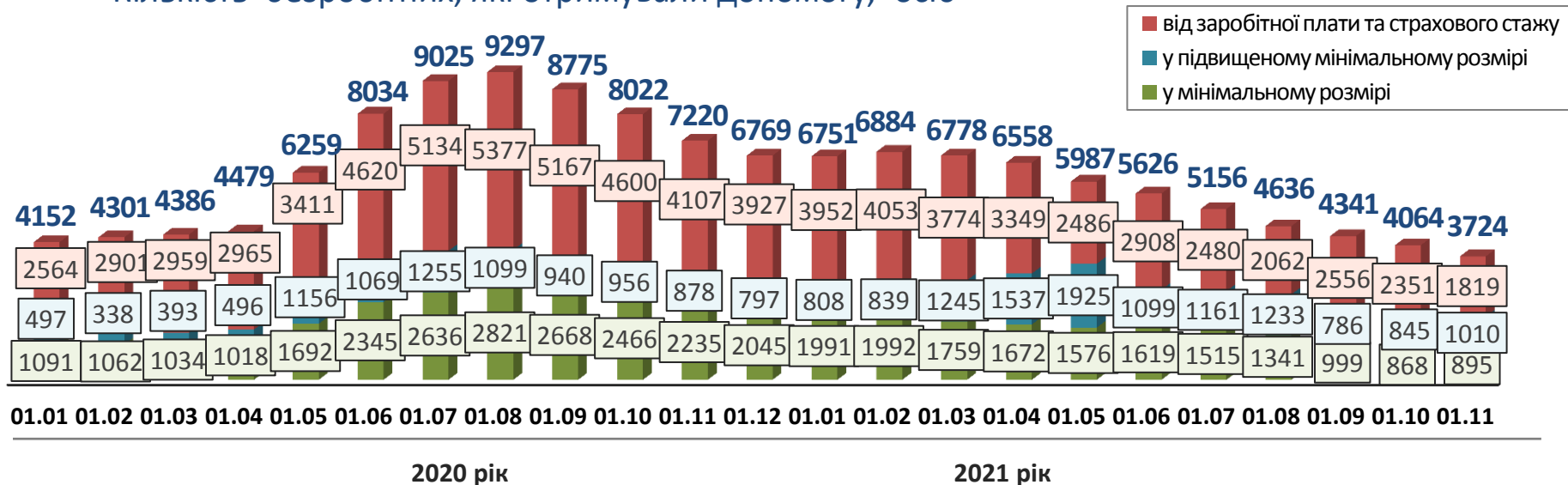
За професійними групами



Структура безробітних, які отримували допомогу станом на кінець жовтня 2021 року



Кількість безробітних, які отримували допомогу, осіб





За видами економічної діяльності



За розмірами заробітної плати



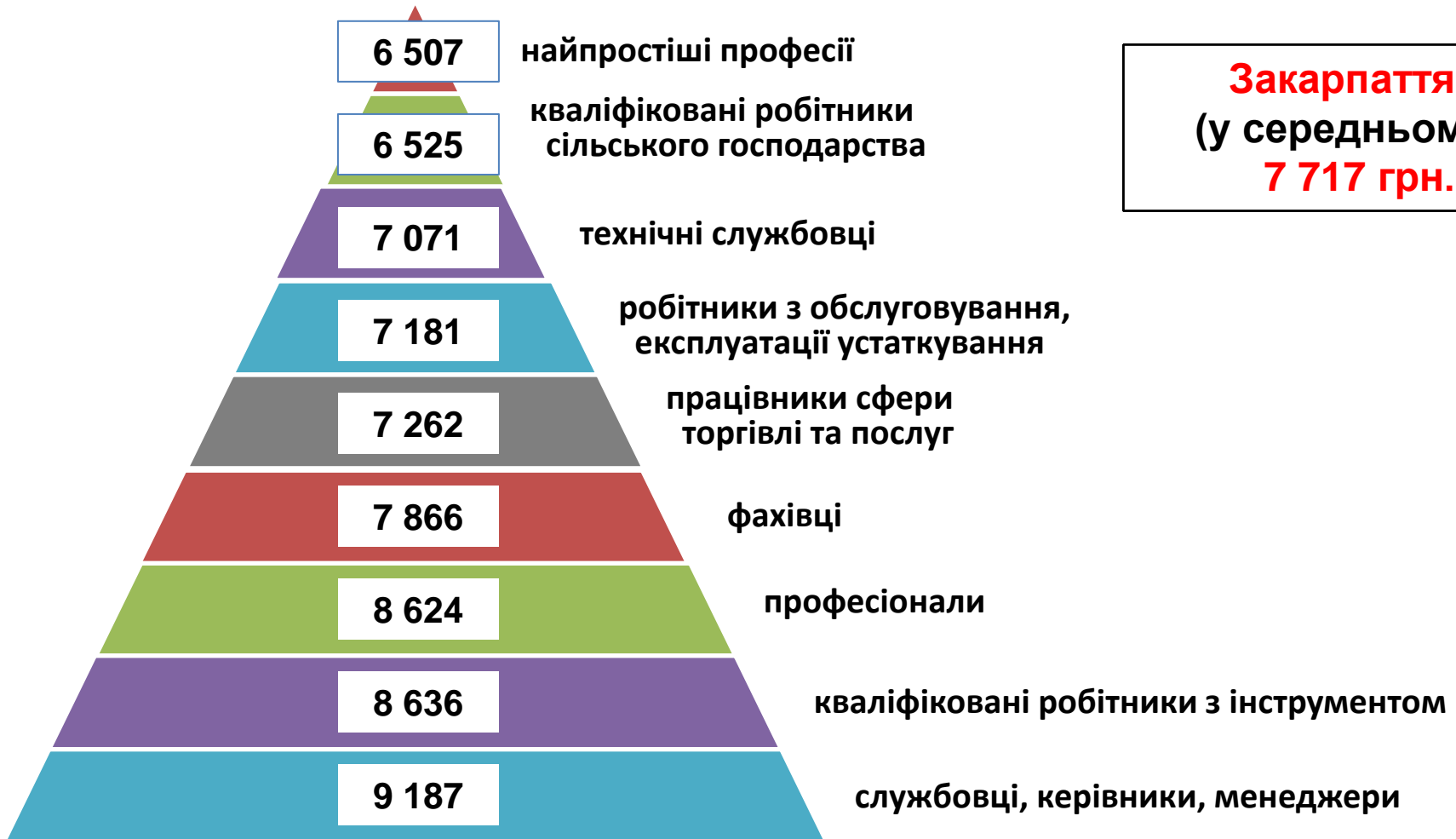
За професійними групами



Найбільш популярні професії на ринку праці

Професійні групи	Назва професії	
робітники з обслуговування, експлуатації устаткування та машин	<ul style="list-style-type: none"> ✓ водій автотранспортних засобів, ✓ оператор котельні, ✓ складальник, ✓ оператор автоматичної лінії підготовки та паяння, 	<ul style="list-style-type: none"> ✓ оператор швацького устаткування, ✓ машиніст (кочегар) котельні ✓ дорожній робітник ✓ слюсар-складальник радіоелектронної апаратури,
працівники сфери торгівлі та послуг	<ul style="list-style-type: none"> ✓ продавець, ✓ кухар, ✓ офіціант, 	<ul style="list-style-type: none"> ✓ охоронник, ✓ бармен, ✓ покоївка
кваліфіковані робітники з інструментом	<ul style="list-style-type: none"> ✓ швачка, ✓ в'язальник схемних джгутів, кабелів та шнурів, 	<ul style="list-style-type: none"> ✓ верстатник деревообробних верстатів, ✓ пекар
некваліфіковані працівники	<ul style="list-style-type: none"> ✓ підсобний робітник, ✓ прибиральник службових приміщень, 	<ul style="list-style-type: none"> ✓ опалювач, ✓ вантажник, ✓ сторож
фахівці	<ul style="list-style-type: none"> ✓ бухгалтер, ✓ сестра медична, 	<ul style="list-style-type: none"> ✓ асистент вчителя, ✓ фахівець
професіонали	<ul style="list-style-type: none"> ✓ вчитель, ✓ спеціаліст державної служби, 	<ul style="list-style-type: none"> ✓ економіст, ✓ інспектор
керівники, менеджери	<ul style="list-style-type: none"> ✓ менеджер (управитель) зі збуту ✓ начальник відділу поштового зв'язку, 	<ul style="list-style-type: none"> ✓ головний бухгалтер, ✓ начальник відділу, ✓ менеджер (управитель)
технічні службовці	<ul style="list-style-type: none"> ✓ адміністратор, ✓ касир торговельного залу, ✓ листоноша (поштар), 	<ul style="list-style-type: none"> ✓ обліковець, ✓ діловод, ✓ оператор поштового зв'язку
кваліфіковані робітники сільського господарства	<ul style="list-style-type: none"> ✓ робітник на лісокультурних роботах, 	<ul style="list-style-type: none"> ✓ лісоруб, ✓ овочівник

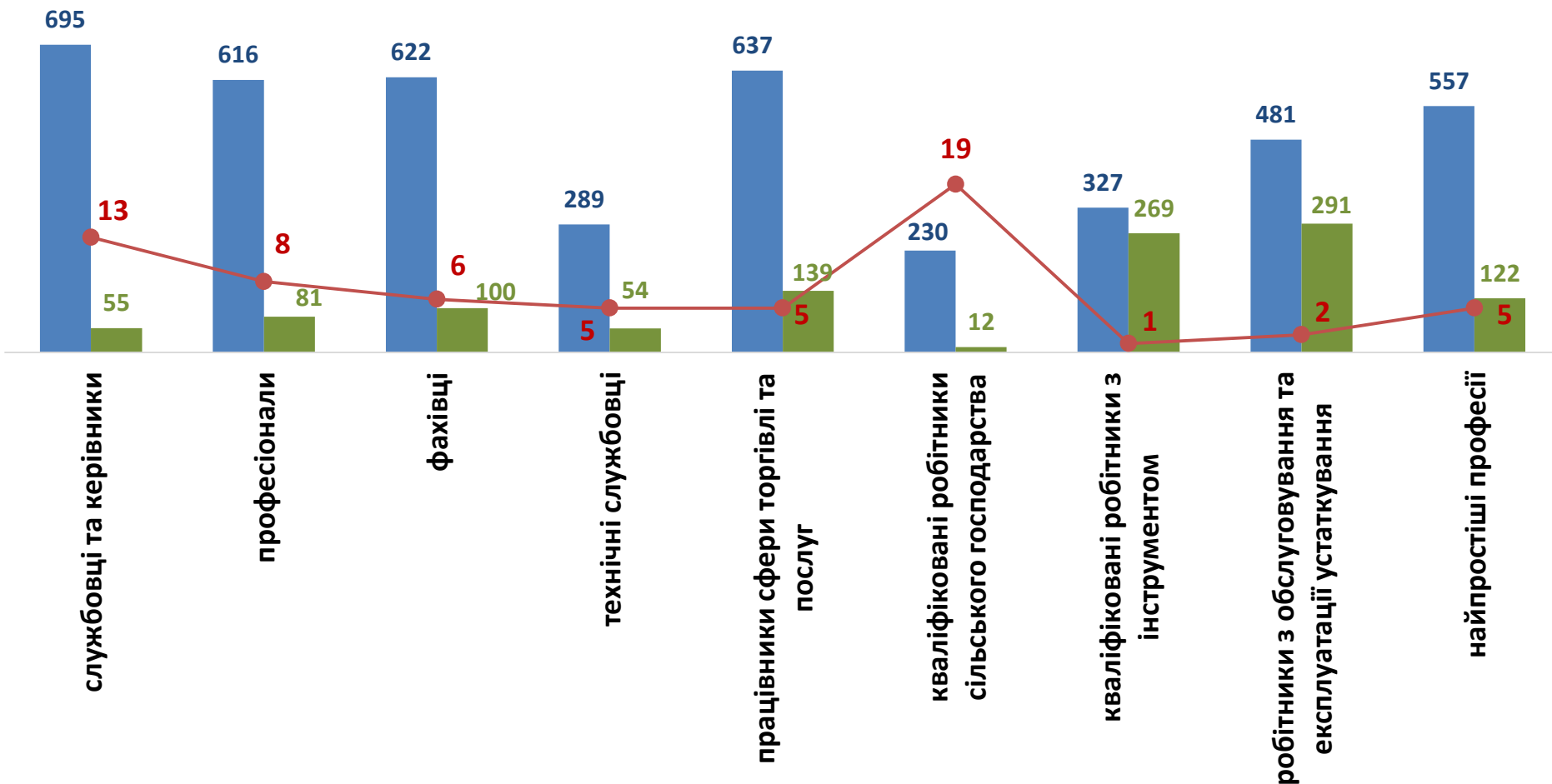
Заробітна плата у вакансіях
за професійними групами
станом на 1 листопада 2021 року, грн.



Кількість зареєстрованих безробітних, кількість вакансій та кількість претендентів на 1 вакансію, станом на 1 листопада 2021 р.



За професійними групами



■ кількість безробітних, осіб

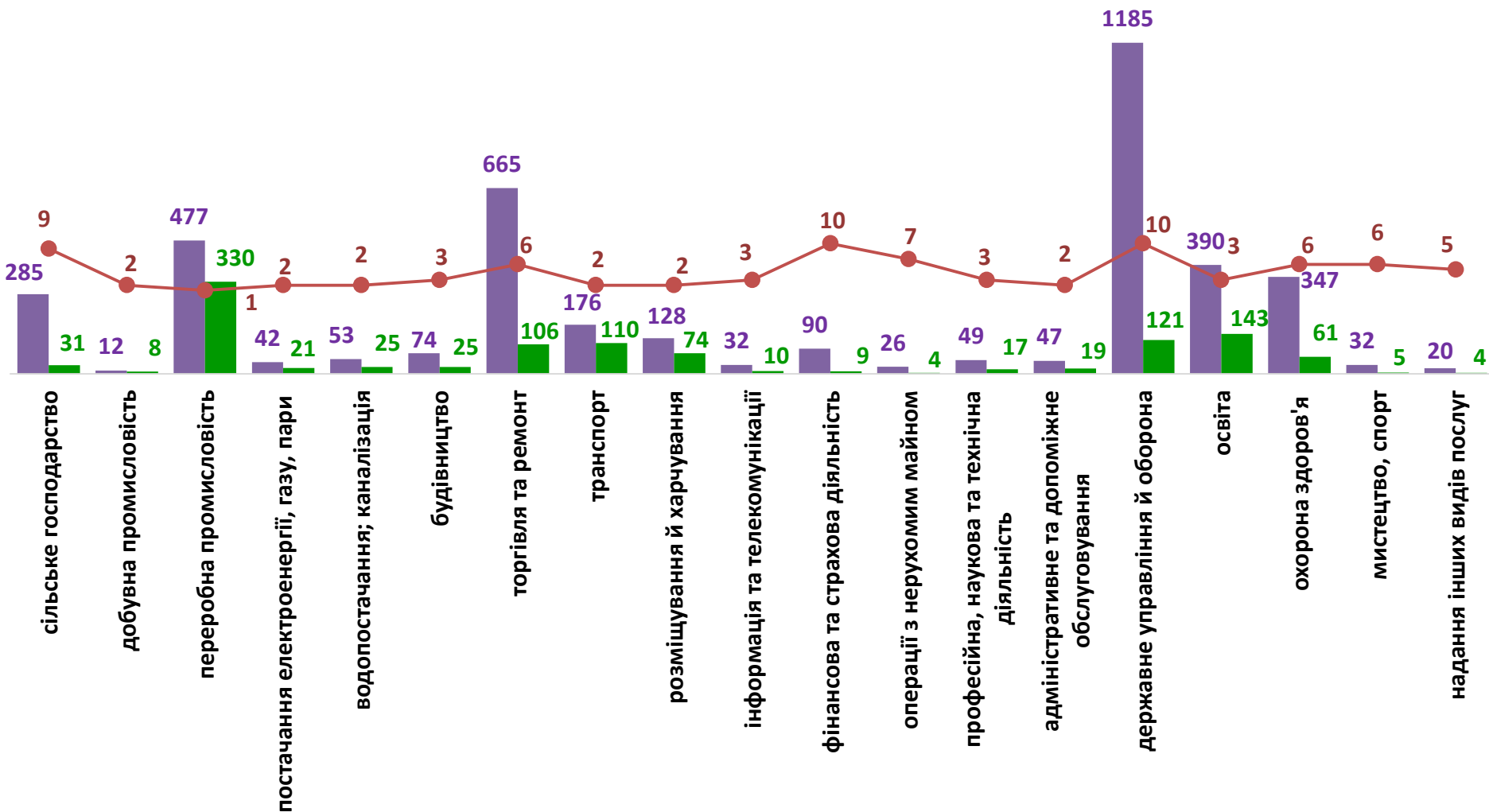
■ кількість вакансій, од.

● навантаження на 1 вакансію, осіб

Кількість зареєстрованих безробітних, кількість вакансій та кількість претендентів на 1 вакансію, станом на 1 листопада 2021 р.



За видами економічної діяльності



■ кількість безробітних, осіб

■ кількість вакансій, од.

● навантаження на 1 вакансію, осіб