



**СИТУАЦІЯ НА РИНКУ ПРАЦІ  
ТА ДІЯЛЬНІСТЬ  
ЗАКАРПАТСЬКОЇ ОБЛАСНОЇ  
СЛУЖБИ ЗАЙНЯТОСТІ  
у січні-жовтні 2022 року**

**[zak.dcz.gov.ua](http://zak.dcz.gov.ua)**

**Щодо зайнятості населення.** За даними Державної служби статистики України, кількість зайнятого населення в Закарпатській області у віці 15-70 років у середньому за 2021 рік у порівнянні з 2020 роком, скоротилася на 9,2 тис. осіб та становила 483,5 тис. осіб. Рівень зайнятості населення у віці 15-70 років скоротився з 53,7% до 52,8%.

**Щодо зайнятості населення у неформальному секторі економіки.** Кількість громадян у віці 15-70 років, зайнятих у неформальному секторі економіки, за 2021 рік у порівнянні з 2020 роком, зменшилась на 8,0 тис. осіб та становила 70,6 тис. осіб, або 14,6% усіх зайнятих громадян.

**Щодо обсягів безробіття (за методологією МОП).** Кількість безробітного населення (за методологією МОП) у віці 15-70 років за 2021 рік у порівнянні з 2020 роком, зросла на 1,9 тис. осіб та становила 60,6 тис. осіб. Рівень безробіття населення (за методологією МОП) у віці 15-70 років зріс з 10,6% до 11,1% робочої сили.

**Щодо розміру середньої заробітної плати штатних працівників у січні 2022 року.** Середній розмір заробітної плати штатних працівників в Закарпатській області у січні 2022 року, порівняно з відповідним місяцем минулого року, зріс на 16,3% та становив 12,1 тис. гривень.

Серед видів економічної діяльності, найвищою заробітна плата була у державному управлінні й обороні, обов'язковому соціальному страхуванні (15,1 тис. грн.), у фінансовій та страховій діяльності (14,6 тис. грн.), у транспортній галузі (13,0 тис. грн.). Найнижчою – у тимчасовому розміщенні й організації харчування (8,0 тис. грн.) та будівництві (7,4 тис. грн.).

У промисловості найвища заробітна плата пропонувалася у постачанні електроенергії, газу, пари та кондиційованого повітря (16,5 тис. грн.), а найнижча – у добувній промисловості (10,2 тис. грн.). У середньому по промисловості заробітна плата становила 12,8 тис. грн.

## Ситуація на ринку праці

**Щодо запланованого масового вивільнення працівників.** У січні-жовтні 2022 року роботодавцями було подано інформацію про заплановане масове вивільнення 1,4 тис. працівників, що у 3,5 раза (на 3,5 тис. осіб) менше, ніж у відповідному періоді минулого року. Найбільша кількість попереджених про заплановане масове вивільнення у м. Ужгород (519 осіб), у Воловецькому (235 осіб) та в Іршавському (232 особи) районах.

Із загальної кількості попереджених про масове вивільнення 39,4% (548 осіб) становили працівники державного управління й оборони, 30,8% (428 осіб) - охорони здоров'я.

**Щодо надання послуг Закарпатською обласною службою зайнятості.** Послугами Закарпатської обласної служби зайнятості у січні-жовтні 2022 року скористалися 16,2 тис. зареєстрованих безробітних, що на 16,7% (на 3,3 тис. осіб) менше, ніж у січні-жовтні минулого року. Зокрема, зареєстровано з початку року 11,7 тис. осіб (за відповідний період 2021 року – 11,8 тис. осіб). Допомогу по безробіттю отримували 14,9 тис. осіб (зменшення на 16,3% або 2,9 тис. осіб), з них призначено допомогу у січні-жовтні 10,8 тис. осіб.

За сприяння центрів зайнятості працевлаштовано 5,5 тис. осіб, зокрема, 4,9 тис. зареєстрованих безробітних.

За видами економічної діяльності, найбільше зареєстрованих безробітних працевлаштовано у переробній промисловості (25,8%), в оптовій та роздрібній торгівлі (17,0%), в освіті (12,2%).

За професійними групами 17,5% працевлаштованих це кваліфіковані робітники з інструментом, 16,1% – працівники сфери торгівлі та послуг, 16,1% – некваліфіковані працівники, 14,5% – робітники з обслуговування, експлуатації устаткування та машин, 10,2% – фахівці, 7,9% – професіонали, 6,4% – кваліфіковані робітники сільського та лісового господарства, риборозведення та рибальства, 5,7% – технічні службовці, 5,6% – службовці, керівники.

У січні-жовтні 2022 року за сприяння Закарпатської обласної служби зайнятості 725 безробітних проходили професійне навчання. Зокрема, у центрах професійно-технічної освіти Державної служби зайнятості навчалися 135 осіб.

До громадських та інших робіт тимчасового характеру залучено 163 особи.



Станом на 1 листопада 2022 року послуги служби зайнятості в Закарпатській області отримували 5,1 тис. осіб, які мали статус безробітного, що на 15,4% більше, ніж на відповідну дату минулого року. Отримували допомогу по безробіттю 4,5 тис. осіб, що на 20,6% більше, ніж на 1 листопада минулого року.

За статтю: у загальній кількості зареєстрованих безробітних, чоловіки становили – 1,6 тис. осіб (або 31,0%), жінки – 3,5 тис. осіб (або 69,0%).

За віковими групами: 25,2% зареєстрованих безробітних були у віці до 35 років; 29,5% – у віці від 35 до 45 років; 26,4% – у віці від 45 до 55 років; 18,9% – понад 55 років.

За освітою: 45,8% зареєстрованих безробітних мали вищу освіту, 24,3% – професійно-технічну, 29,9% – загальну середню освіту.

За видами економічної діяльності: серед зареєстрованих безробітних 26,8% раніше були зайняті у торгівлі та ремонті автотранспортних засобів, 14,8% – у переробній промисловості, 12,8% – у державному управлінні, обороні, обов'язковому соціальному страхуванні.

За професійними групами, серед зареєстрованих безробітних переважають :

- працівники сфери торгівлі та послуг – 21,5% (продавці, охоронники, кухарі, молодші медичні сестри, помічники вихователя, бармени);
- представники найпростіших професій – 14,2% (підсобні робітники, прибиральники службових приміщень, комірники, сторожі, укладальники-пакувальники, опалювачі, вантажники, прибиральники виробничих приміщень);
- робітники з обслуговування технологічного устаткування – 12,9% (оператори котельні, водії, машиністи (кочегари) котельні, оператори заправних станцій, трактористи-машиністи);
- службовці та керівники – 12,3% (менеджери (управителі), головні бухгалтери, начальники відділу, керуючі магазином);
- фахівці – 10,7% (бухгалтери, сестри медичні, фахівці, представники торговельні);
- професіонали – 9,6% (спеціалісти державної служби, економісти, фармацевти, вчителі,);
- технічні службовці – 7,3% (касири, адміністратори, листоноші);
- кваліфіковані робітники з інструментом – 7,2% (швачки, в'язальники схемних джгутів, пекарі).

## Ситуація на ринку праці

Станом на 1 листопада 2022 року кількість вакансій, заявлених роботодавцями до базових центрів та філій Закарпатської обласної служби зайнятості становила 819 одиниць, що на 27,1% (на 304 одиниці) менше, ніж на відповідну дату минулого року.

За видами економічної діяльності, більшість вакансій налічувалась на підприємствах переробної промисловості (30,8%), в освіті (13,2%), в оптовій та роздрібній торгівлі (12,3%).

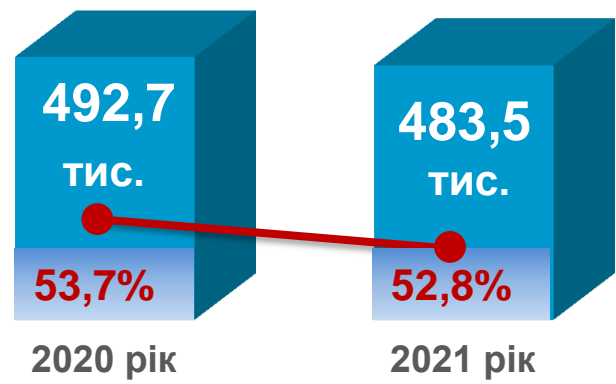
У професійному розрізі, найбільше вакансій подано для працевлаштування:

- 24,0% робітників з обслуговування, експлуатації устаткування та машин (операторів котельні, машиністів (кочегарів) котельні, водіїв автотранспортних засобів, машиністів-обхідників з котельного устаткування, водіїв навантажувача, трактористів);
- 20,5% кваліфікованих робітників з інструментом (швачок, верстатників деревообробних верстатів, пекарів, сортувальників матеріалів та виробів з деревини, в'язальників схемних джгутів, кабелів і шнурів, слюсарів-сантехніків);

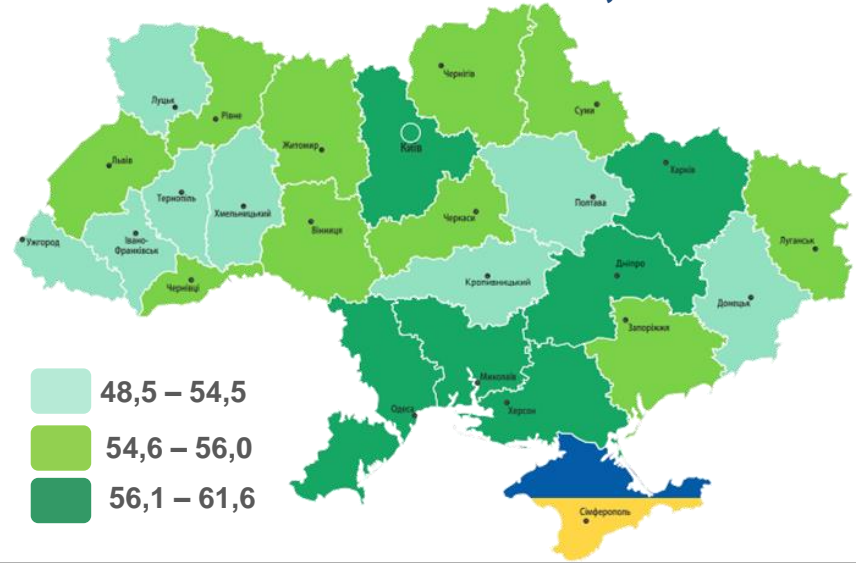
- 12,7% некваліфікованих працівників (опалювачів, підсобних робітників, укладальників-пакувальників, прибиральників службових приміщень, вантажників, прибиральників виробничих приміщень, дворників, контролерів енергонагляду);
- 11,7% працівників сфери торгівлі та послуг (продавців, кухарів, офіціантів, барменів, покоївок, охоронників);
- 8,5% фахівців (бухгалтерів, механіків, техніків, сестер медичних, електромеханіків, електриків цеху, електриків дільниці);
- 7,0% керівників, менеджерів (начальників відділів поштового зв'язку, менеджерів зі збуту);
- 6,8% професіоналів (вчителів, фармацевтів);
- 5,1% технічних службовців (касирів торговельного залу, листонош, адміністраторів, операторів поштового зв'язку);
- 3,7% кваліфікованих робітників сільського господарства (робітників з комплексного обслуговування сільськогосподарського виробництва).




### Зайняте населення у віці 15-70 років (чисельність та рівень)



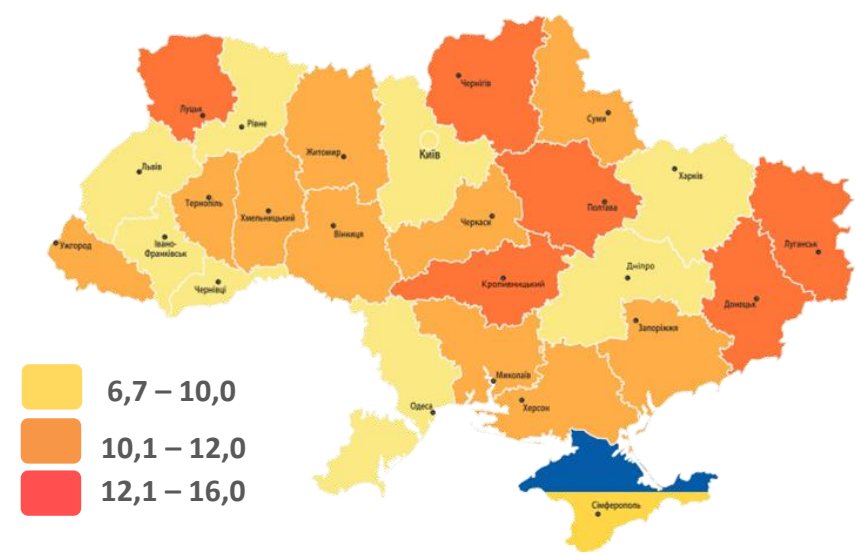
### Рівень зайнятості, %



### Безробітне населення у віці 15-70 років (чисельність та рівень за МОП)



### Рівень безробіття, %



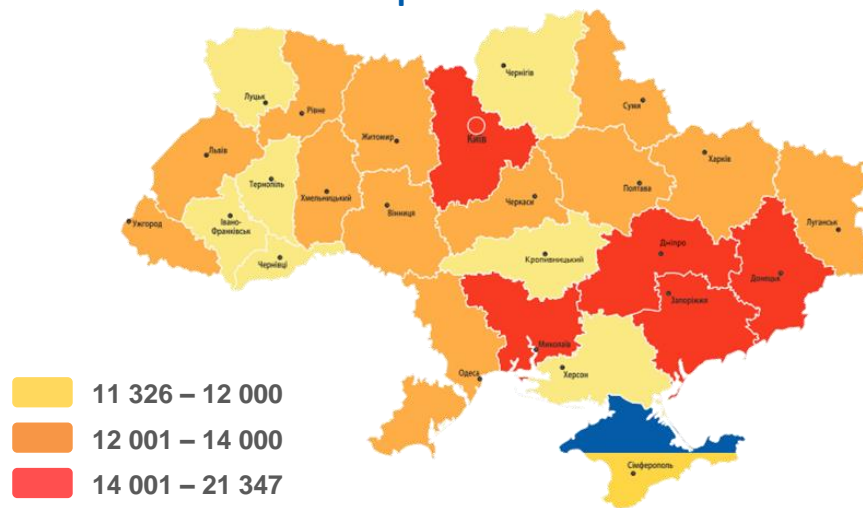


У січні 2022 року середній розмір заробітної плати становив – 12,1 тис. грн.

## За видами економічної діяльності

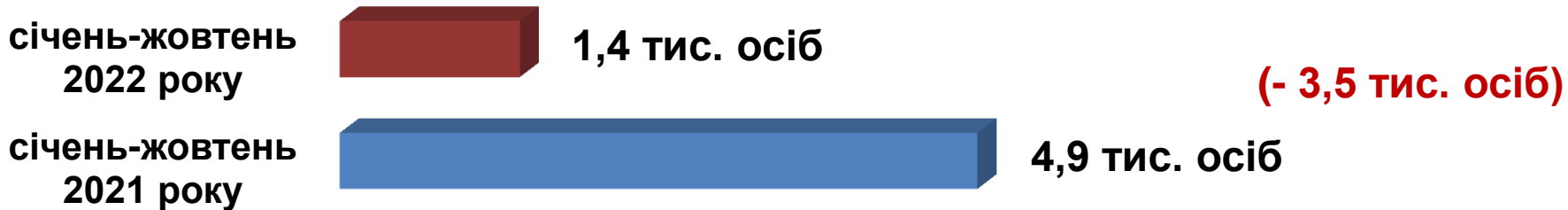


## За регіонами

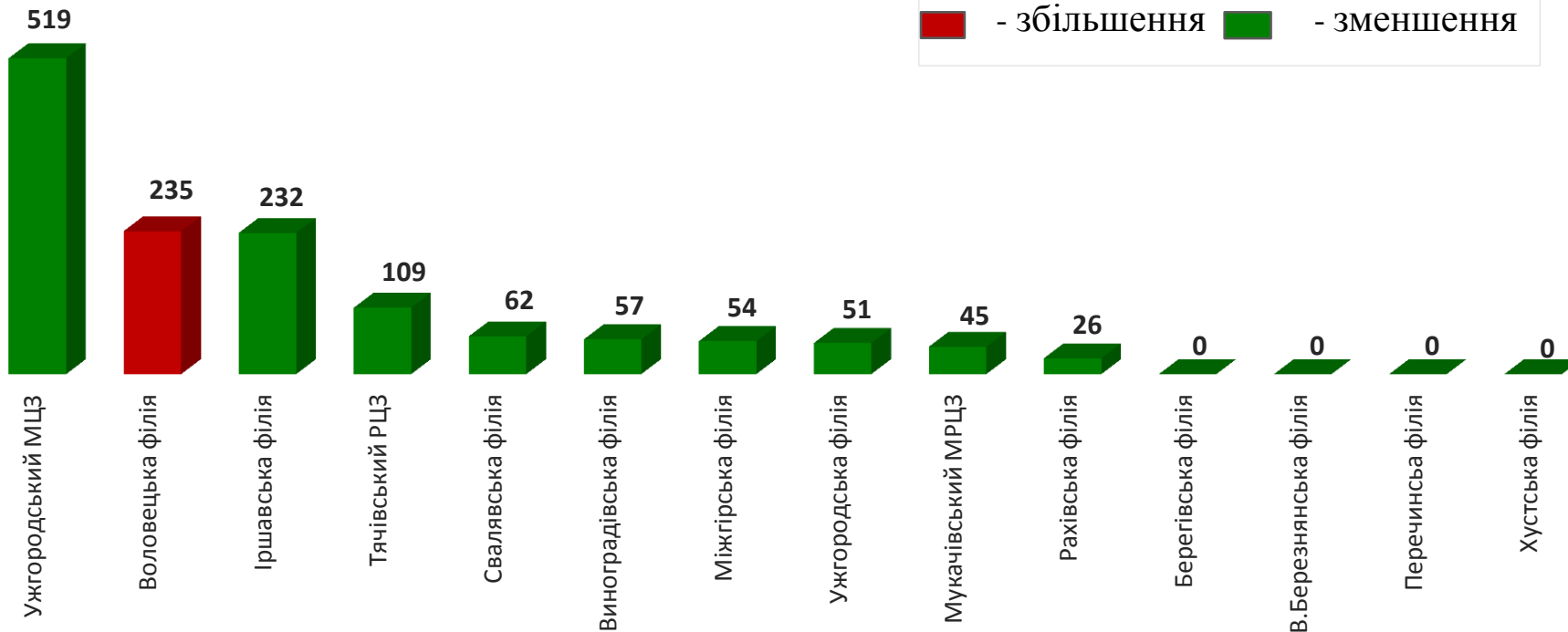


## За видами промислової діяльності





### За філіями та базовими центрами. (осіб)



### Зміна значення

(збільшення/зменшення до січня-жовтня 2021 року)

■ - збільшення ■ - зменшення






Кількість осіб, попереджених про заплановане масове вивільнення за видами економічної діяльності у січні-жовтні 2022 року

## Кількість осіб



## Зміна значення

(збільшення/зменшення до січня-жовтня 2021 року)



Кількість осіб, попереджених про заплановане масове вивільнення за професійними групами у січні-жовтні 2022 року



## Кількість осіб



## Зміна значення

(збільшення/зменшення до січня-жовтня 2021 року)



Надання послуг  
Закарпатською обласною службою зайнятості  
протягом січня-жовтня 2022 року



❖ Мали статус безробітного

16,2 тис. осіб

❖ Працевлаштовано

5,5 тис. осіб

з них, безробітних

4,9 тис. осіб

❖ Проходили професійне навчання

725 осіб

з них, в ЦПТО

135 осіб

❖ Брали участь у громадських роботах та інших роботах тимчасового характеру

163 особи

❖ Отримували допомогу по безробіттю

14,9 тис. осіб

❖ Кількість роботодавців, які співпрацювали з центрами зайнятості

2,5 тис. од.

❖ Кількість вакансій

7,6 тис. од.



## За видами економічної діяльності



## За професійними групами





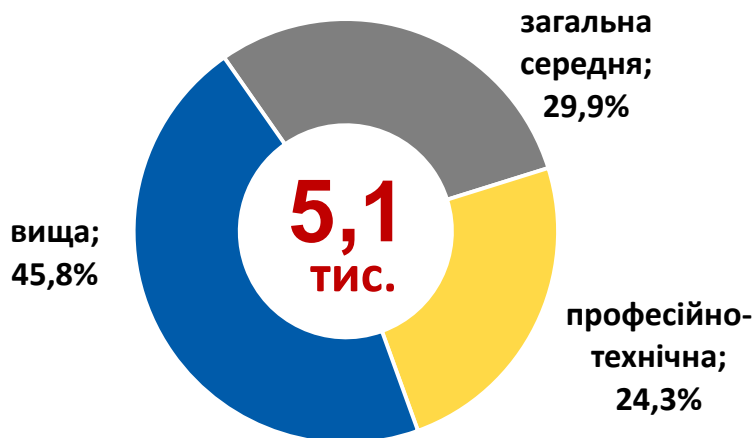
## За статтю



## За віковими групами



## За освітою



## Особливі категорії

**15** осіб (0,3%) учасники АТО (ООС)

**358** осіб (7,0%) внутрішньо переміщені особи

**215** осіб (4,2%) особи з інвалідністю

**1084** особи (21,1%) особи, яким залишилося 10 і менше років до пенсії

**32** особи (0,6%) випускники навчальних закладів

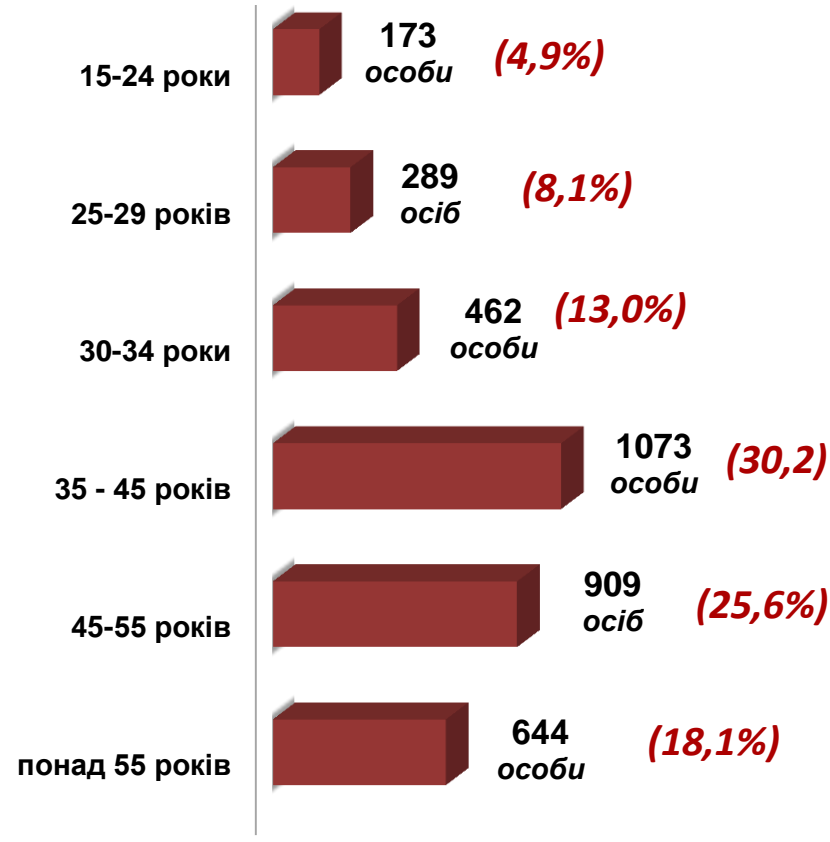
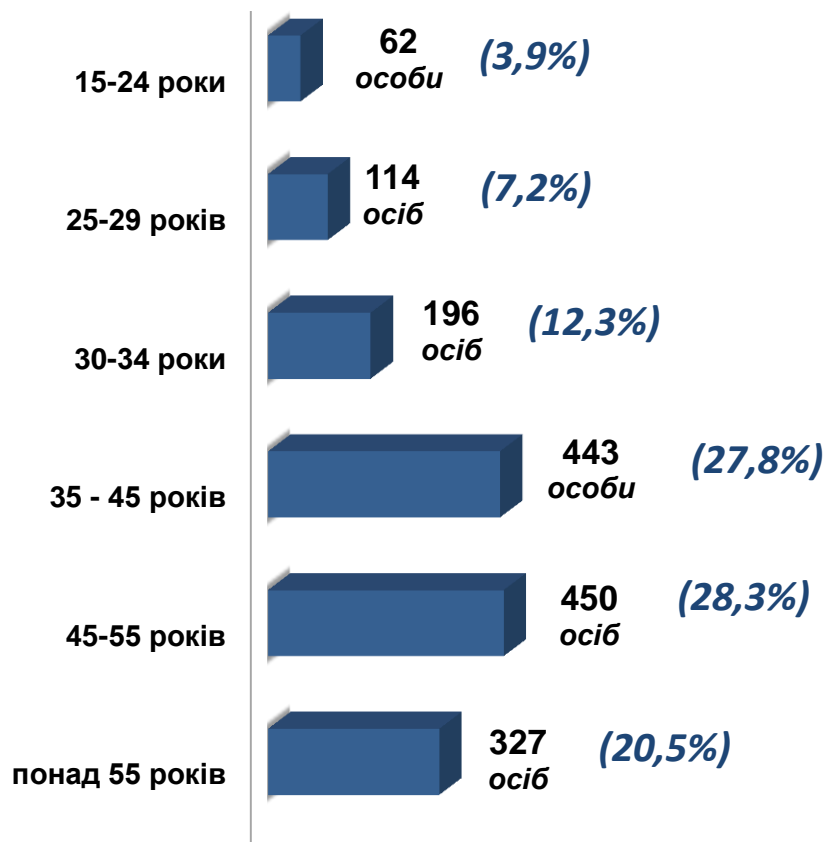
## Структура зареєстрованих безробітних станом на 1 листопада 2022 року (за віковими групами)



**1 592** чоловіків



**3 550** жінок



Структура безробітних,  
zareєстрованих у центрах зайнятості,  
станом на 1 листопада 2022 року, %

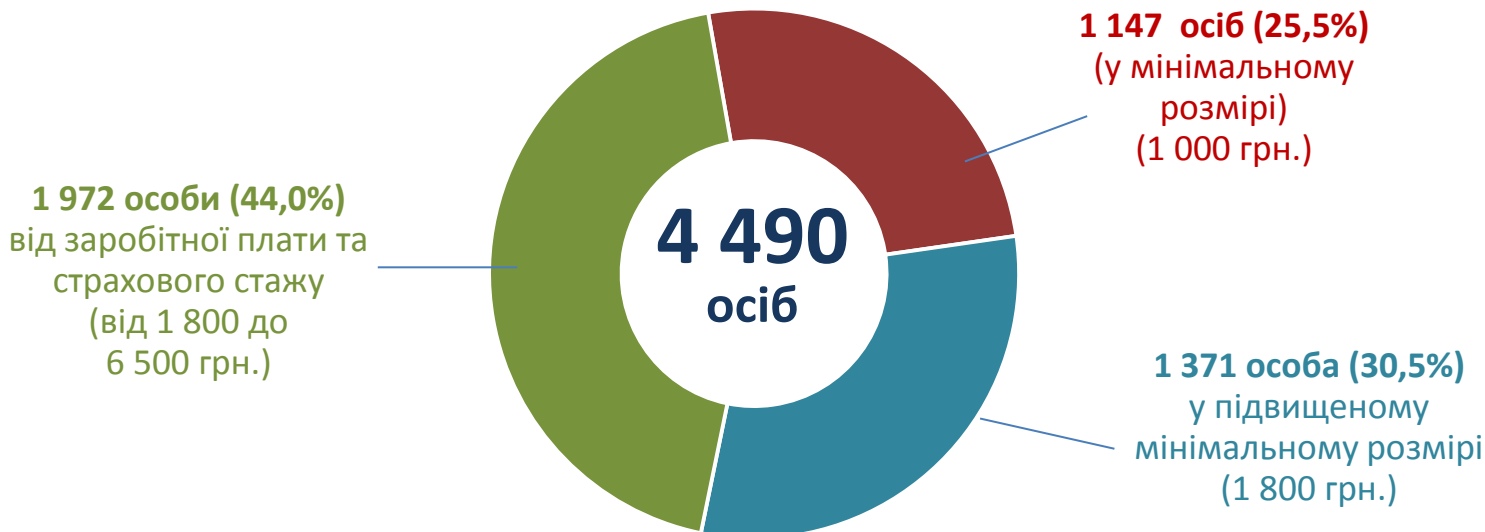
## За видами економічної діяльності



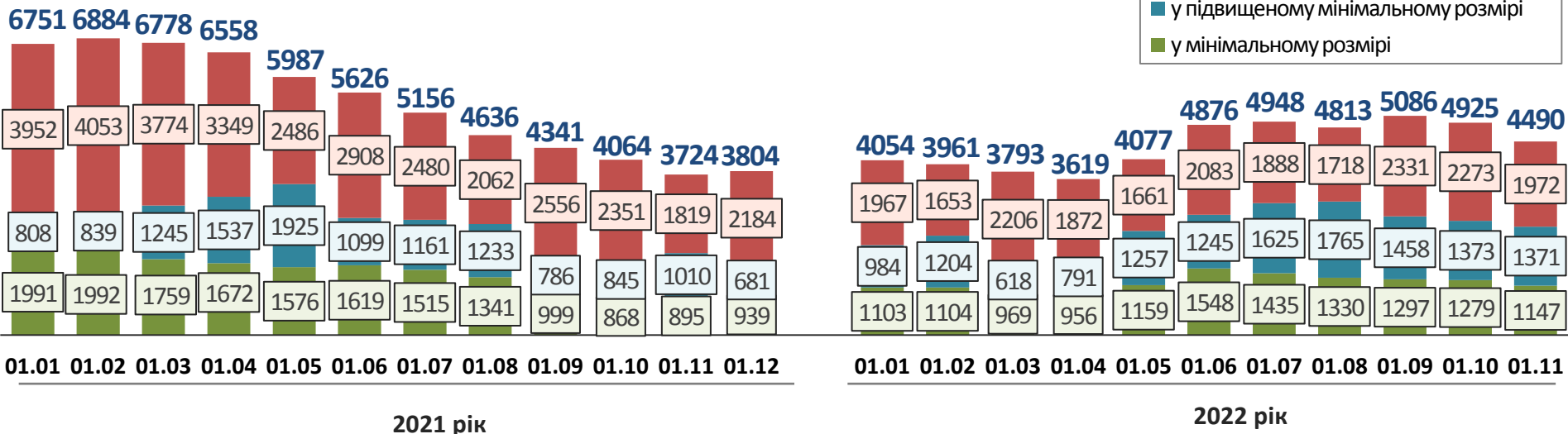
## За професійними групами



## Структура безробітних, які отримували допомогу станом на кінець жовтня 2022 року



Кількість безробітних, які отримували допомогу, осіб



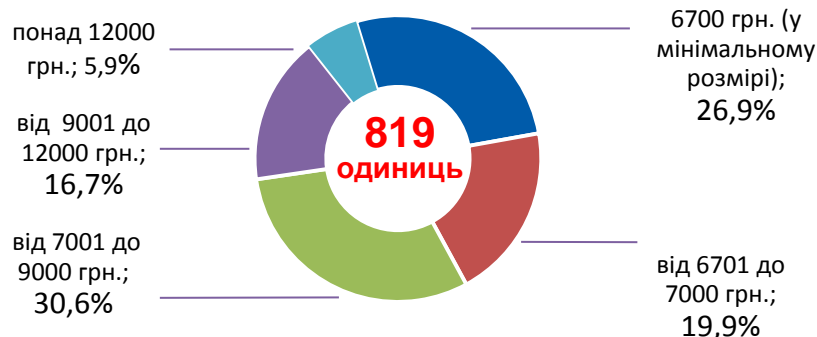




### За видами економічної діяльності



### За розмірами заробітної плати




### За професійними групами



## Найбільш популярні професії на ринку праці

Професійні групи		Назва професії		
кваліфіковані робітники з інструментом	✓	швачка,	✓	верстатник деревообробних верстатів,
	✓	в'язальник схемних джгутів, кабелів та шнурів,	✓	пекар
робітники з обслуговування, експлуатації устаткування та машин	✓	водій автотранспортних засобів,	✓	оператор виробничої дільниці,
	✓	оператор котельні,	✓	тракторист
	✓	машиніст (кочегар) котельні,	✓	складальник виробів з деревини
	✓	оператор заправних станцій,		
працівники сфери торгівлі та послуг	✓	продавець,	✓	охоронник,
	✓	кухар,	✓	бармен,
	✓	офіціант,	✓	молодша медична сестра
некваліфіковані працівники	✓	підсобний робітник,	✓	вантажник,
	✓	прибиральник службових приміщень,	✓	прибиральник територій,
	✓	опалювач,	✓	кухонний робітник,
фахівці	✓	бухгалтер,	✓	асистент вчителя,
	✓	сестра медична,	✓	вихователь
професіонали	✓	вчитель,	✓	економіст,
	✓	спеціаліст державної служби,	✓	вихователь (дошкільна освіта),
	✓	фармацевт,	✓	вчитель початкових класів
технічні службовці	✓	касир торговельного залу,	✓	оператор поштового зв'язку,
	✓	адміністратор,	✓	листоноша (поштар)
кваліфіковані робітники сільського господарства	✓	робітник на лісокультурних роботах,	✓	робітник з комплексного обслуговування с/г виробництва
керівники, менеджери	✓	начальник відділу поштового зв'язку,	✓	менеджер (управитель) зі збуту,
			✓	головний бухгалтер

Заробітна плата у вакансіях  
за професійними групами  
станом на 1 листопада 2022 року, грн.

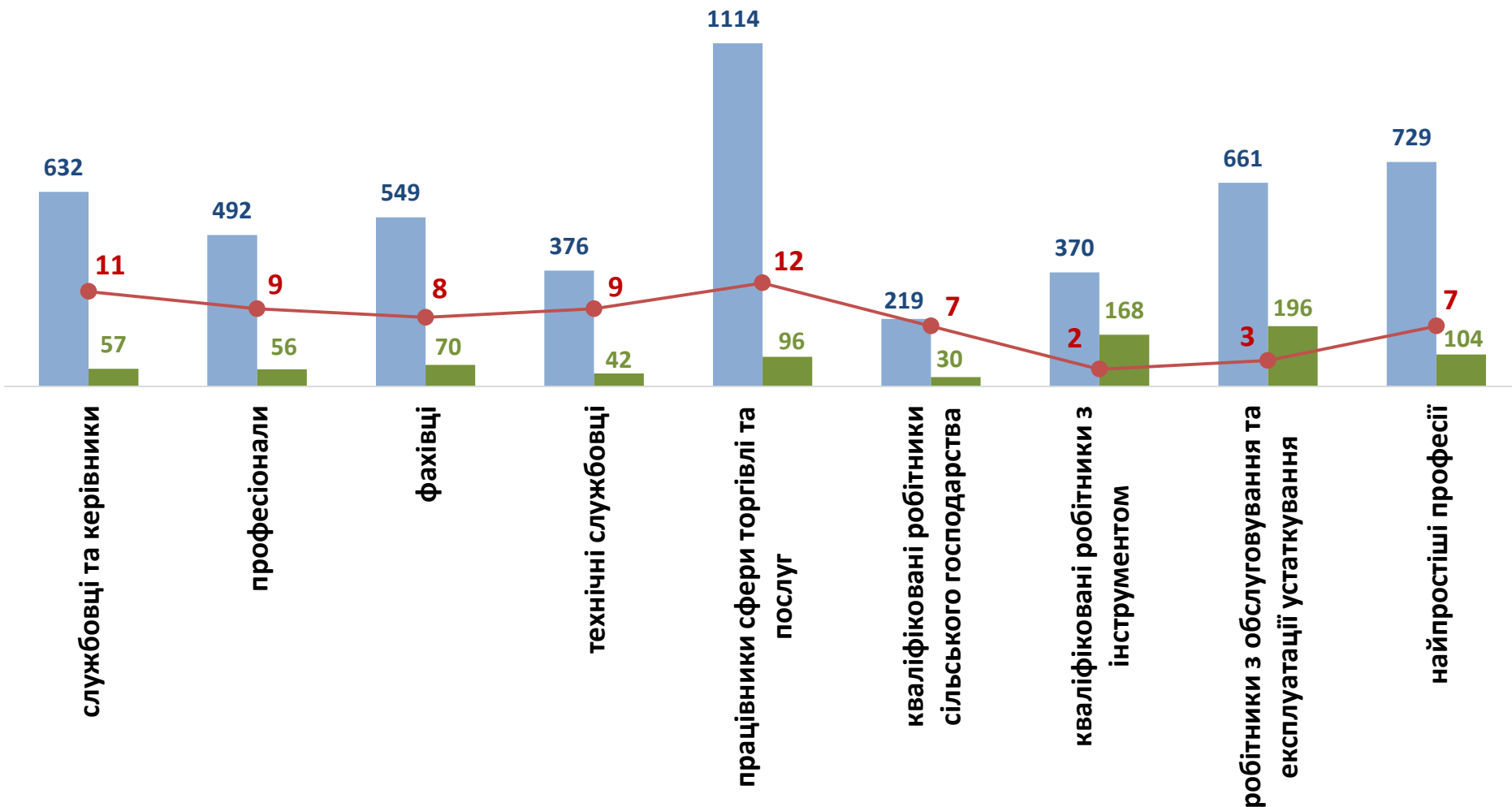


**Закарпаття**  
**(у середньому)**  
**8 388 грн.**

Кількість зареєстрованих безробітних, кількість вакансій та кількість претендентів на 1 вакансію, станом на 1 листопада 2022 р.



### За професійними групами



■ кількість безробітних, осіб

■ кількість вакансій, од.

● навантаження на 1 вакансію, осіб

Кількість зареєстрованих безробітних, кількість вакансій та кількість претендентів на 1 вакансію, станом на 1 листопада 2022 р.

### За видами економічної діяльності

