



**СИТУАЦІЯ НА РИНКУ ПРАЦІ
ТА ДІЯЛЬНІСТЬ
ЗАКАРПАТСЬКОЇ ОБЛАСНОЇ
СЛУЖБИ ЗАЙНЯТОСТІ
у січні-листопаді 2022 року**

zak.dcz.gov.ua

Щодо зайнятості населення. За даними Державної служби статистики України, кількість зайнятого населення в Закарпатській області у віці 15-70 років у середньому за 2021 рік у порівнянні з 2020 роком, скоротилася на 9,2 тис. осіб та становила 483,5 тис. осіб. Рівень зайнятості населення у віці 15-70 років скоротився з 53,7% до 52,8%.

Щодо зайнятості населення у неформальному секторі економіки. Кількість громадян у віці 15-70 років, зайнятих у неформальному секторі економіки, за 2021 рік у порівнянні з 2020 роком, зменшилась на 8,0 тис. осіб та становила 70,6 тис. осіб, або 14,6% усіх зайнятих громадян.

Щодо обсягів безробіття (за методологією МОП). Кількість безробітного населення (за методологією МОП) у віці 15-70 років за 2021 рік у порівнянні з 2020 роком, зросла на 1,9 тис. осіб та становила 60,6 тис. осіб. Рівень безробіття населення (за методологією МОП) у віці 15-70 років зріс з 10,6% до 11,1% робочої сили.

Щодо розміру середньої заробітної плати штатних працівників у січні 2022 року. Середній розмір заробітної плати штатних працівників в Закарпатській області у січні 2022 року, порівняно з відповідним місяцем минулого року, зріс на 16,3% та становив 12,1 тис. гривень.

Серед видів економічної діяльності, найвищою заробітна плата була у державному управлінні й обороні, обов'язковому соціальному страхуванні (15,1 тис. грн.), у фінансовій та страховій діяльності (14,6 тис. грн.), у транспортній галузі (13,0 тис. грн.). Найнижчою – у тимчасовому розміщенні й організації харчування (8,0 тис. грн.) та будівництві (7,4 тис. грн.).

У промисловості найвища заробітна плата пропонувалася у постачанні електроенергії, газу, пари та кондиційованого повітря (16,5 тис. грн.), а найнижча – у добувній промисловості (10,2 тис. грн.). У середньому по промисловості заробітна плата становила 12,8 тис. грн.

Ситуація на ринку праці

Щодо запланованого масового вивільнення працівників. У січні-листопаді 2022 року роботодавцями було подано інформацію про заплановане масове вивільнення 3,2 тис. працівників, що у 1,9 раза (на 2,9 тис. осіб) менше, ніж у відповідному періоді минулого року. Найбільша кількість попереджених про заплановане масове вивільнення у м. Ужгород (595 осіб), у Рахівському (525 осіб) та в Хустському (434 особи) районах.

Із загальної кількості попереджених про масове вивільнення 41,4% (1,3 тис. осіб) становили працівники сільського господарства, 21,6% (685 осіб) - охорони здоров'я, 17,6% (559 осіб) - державного управління.

Щодо надання послуг Закарпатською обласною службою зайнятості. Послугами Закарпатської обласної служби зайнятості у січні-листопаді 2022 року скористалися 16,9 тис. зареєстрованих безробітних, що на 17,8% (на 3,7 тис. осіб) менше, ніж у січні-листопаді минулого року. Зокрема, зареєстровано з початку року 12,4 тис. осіб (за відповідний період 2021 року – 12,9 тис. осіб). Допомогу по безробіттю отримували 15,4 тис. осіб (зменшення на 18,3% або 3,4 тис. осіб), з них призначено допомогу у січні-листопаді 11,3 тис. осіб.

За сприяння центрів зайнятості працевлаштовано 6,2 тис. осіб, зокрема, 5,4 тис. зареєстрованих безробітних.

За видами економічної діяльності, найбільше зареєстрованих безробітних працевлаштовано у переробній промисловості (24,8%), в оптовій та роздрібній торгівлі (16,3%), в освіті (13,3%).

За професійними групами 17,0% працевлаштованих це кваліфіковані робітники з інструментом, 16,5% – робітники з обслуговування, експлуатації устаткування та машин, 16,1% – некваліфіковані працівники, 15,6% – працівники сфери торгівлі та послуг, 9,9% – фахівці, 7,6% – професіонали, 6,3% – кваліфіковані робітники сільського та лісового господарства, риборозведення та рибальства, 5,7% – технічні службовці, 5,3% – службовці, керівники.

У січні-листопаді 2022 року за сприяння Закарпатської обласної служби зайнятості 761 безробітний проходив професійне навчання. Зокрема, у центрах професійно-технічної освіти Державної служби зайнятості навчалися 135 осіб.

До громадських та інших робіт тимчасового характеру залучено 175 осіб.



Станом на 1 грудня 2022 року послуги служби зайнятості в Закарпатській області отримували 4,6 тис. осіб, які мали статус безробітного, що на 5,3% більше, ніж на відповідну дату минулого року.

За статтю: у загальній кількості зареєстрованих безробітних, чоловіки становили – 1,3 тис. осіб (або 28,4%), жінки – 3,3 тис. осіб (або 71,6%).

За віковими групами: 25,2% зареєстрованих безробітних були у віці до 35 років; 29,9% – у віці від 35 до 45 років; 27,2% – у віці від 45 до 55 років; 17,7% – понад 55 років.

За освітою: 46,2% зареєстрованих безробітних мали вищу освіту, 23,8% – професійно-технічну, 30,0% – загальну середню освіту.

За видами економічної діяльності: серед зареєстрованих безробітних 27,2% раніше були зайняті у торгівлі та ремонті автотранспортних засобів, 15,8% – у переробній промисловості, 10,7% – у державному управлінні, обороні, обов'язковому соціальному страхуванні, 10,0% – у сільському, лісовому та рибному господарстві.

За професійними групами, серед зареєстрованих безробітних переважають :

- працівники сфери торгівлі та послуг – 23,0% (продавці, охоронники, кухарі, молодші медичні сестри, помічники вихователя, бармени);
- представники найпростіших професій – 13,4% (підсобні робітники, прибиральники службових приміщень, комірники, сторожі, укладальники-пакувальники, вантажники, прибиральники виробничих приміщень, двірники);
- службовці та керівники – 12,6% (менеджери (управителі), головні бухгалтери, керуючі магазином, начальники відділу);
- робітники з обслуговування технологічного устаткування – 11,0% (водії, складальники, оператори заправних станцій, оператори котельні, машиністи (кочегари) котельні);
- фахівці – 10,6% (бухгалтери, сестри медичні, фахівці, вихователі, представники торговельні);
- професіонали – 9,6% (економісти, спеціалісти державної служби, фармацевти, вчителі);
- кваліфіковані робітники з інструментом – 7,6% (швачки, пекарі, в'язальники схемних джгутів);
- технічні службовці – 7,2% (адміністратори, касири, листоноші).

Ситуація на ринку праці

Станом на 1 грудня 2022 року кількість вакансій, заявлених роботодавцями до базових центрів та філій Закарпатської обласної служби зайнятості становила 710 одиниць, що на 12,5% (на 101 одиницю) менше, ніж на відповідну дату минулого року.

За видами економічної діяльності, більшість вакансій налічувалась на підприємствах переробної промисловості (37,0%), в оптовій та роздрібній торгівлі (15,9%), у транспорті, складському господарстві, поштовій та кур'єрській діяльності (9,9%),

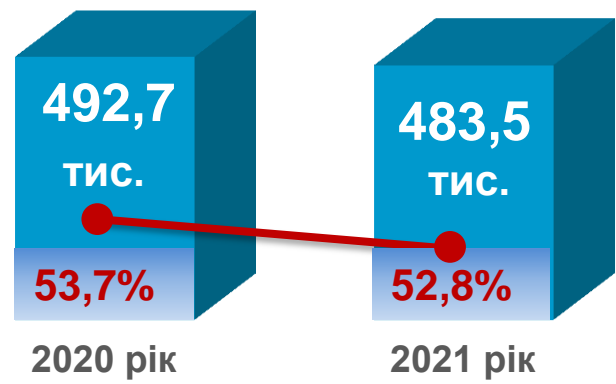
У професійному розрізі, найбільше вакансій подано для працевлаштування:

- 24,8% кваліфікованих робітників з інструментом (швачок, верстатників деревообробних верстатів, в'язальників схемних джгутів, кабелів і шнурів, пекарів, сортувальників матеріалів та виробів з деревини);
- 15,6% працівників сфери торгівлі та послуг (продавців, кухарів, офіціантів, барменів);

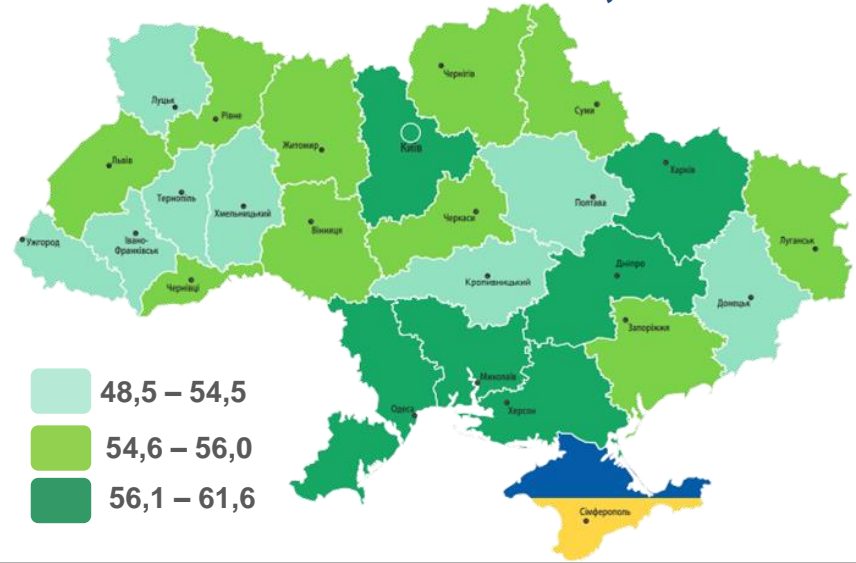
- 13,1% робітників з обслуговування, експлуатації устаткування та машин (водіїв автотранспортних засобів, операторів котельні, водіїв навантажувача).
- 11,7% некваліфікованих працівників (підсобних робітників, укладальників-пакувальників, вантажників, прибиральників службових приміщень, прибиральників виробничих приміщень, двірників, сторожів);
- 9,9% фахівців (сестер медичних, бухгалтерів, механіків, техніків, електриків цеху, електриків дільниці);
- 8,0% керівників, менеджерів (начальників відділів поштового зв'язку, менеджерів зі збуту, начальників відділення);
- 8,0% професіоналів (вчителів, спеціалістів державної служби, фармацевтів, вихователів, інженерів з охорони праці);
- 7,6% технічних службовців (касирів торговельного залу, листонош, адміністраторів, операторів поштового зв'язку).




Зайняте населення у віці 15-70 років (чисельність та рівень)



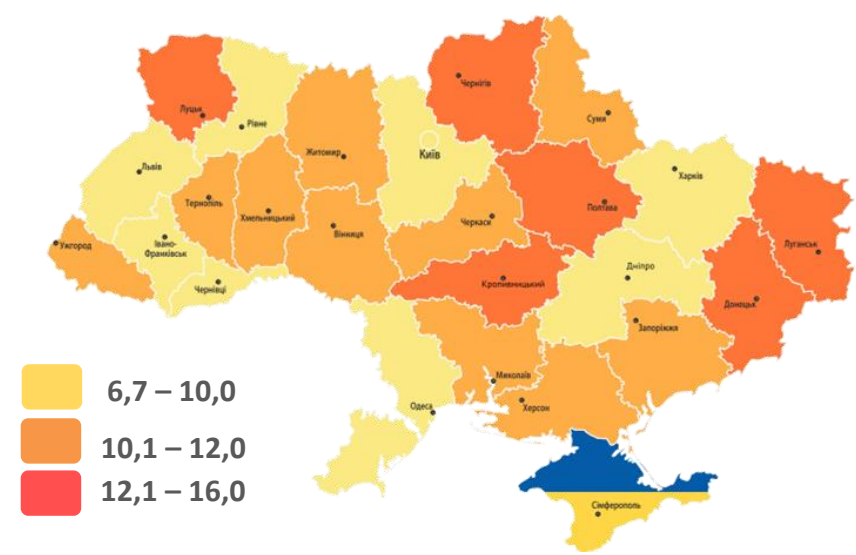
Рівень зайнятості, %



Безробітне населення у віці 15-70 років (чисельність та рівень за МОП)



Рівень безробіття, %



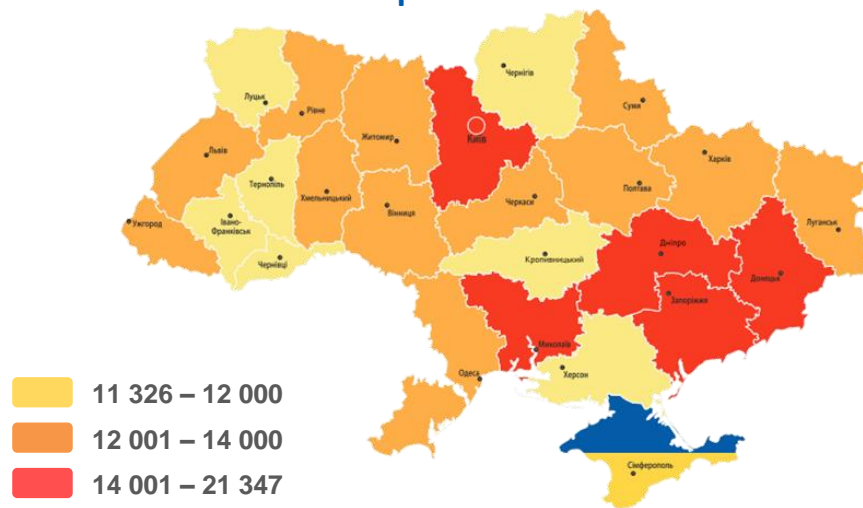


У січні 2022 року середній розмір заробітної плати становив – 12,1 тис. грн.

За видами економічної діяльності

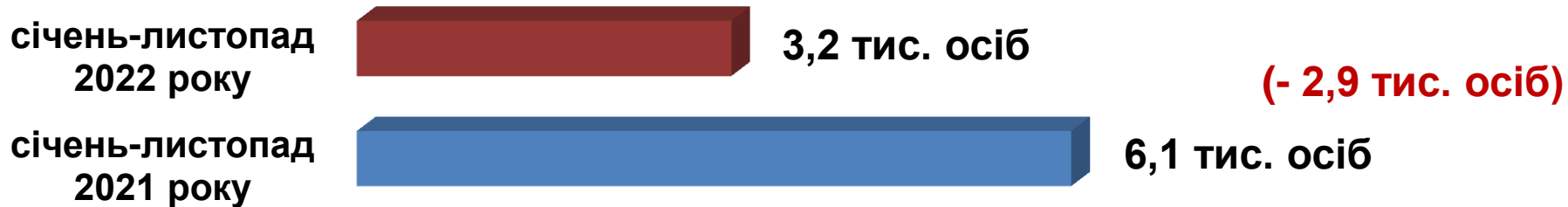


За регіонами

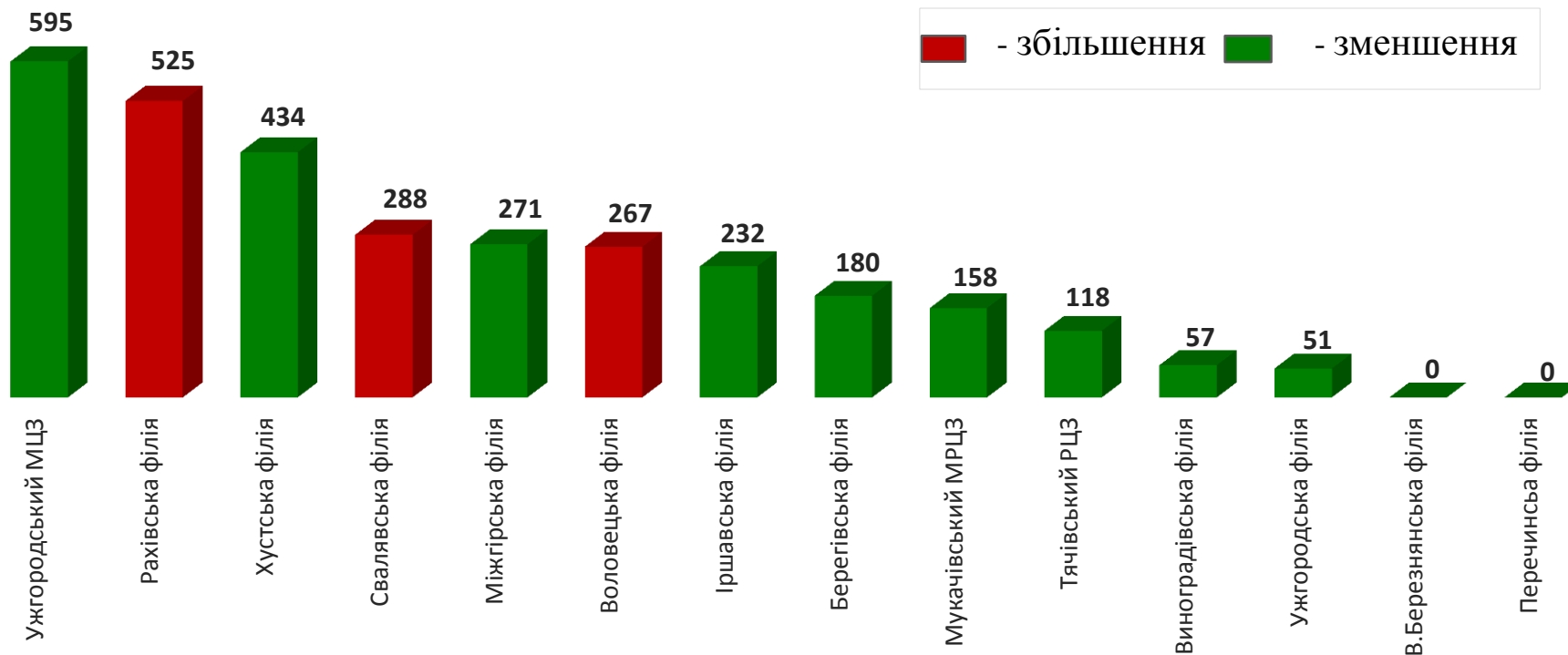


За видами промислової діяльності





За філіями та базовими центрами. (осіб)



Зміна значення

(збільшення/зменшення до січня-листопада 2021 року)




Кількість осіб, попереджених про заплановане масове вивільнення за видами економічної діяльності у січні-листопаді 2022 року

Кількість осіб



Зміна значення

(збільшення/зменшення до січня-листопада 2021 року)





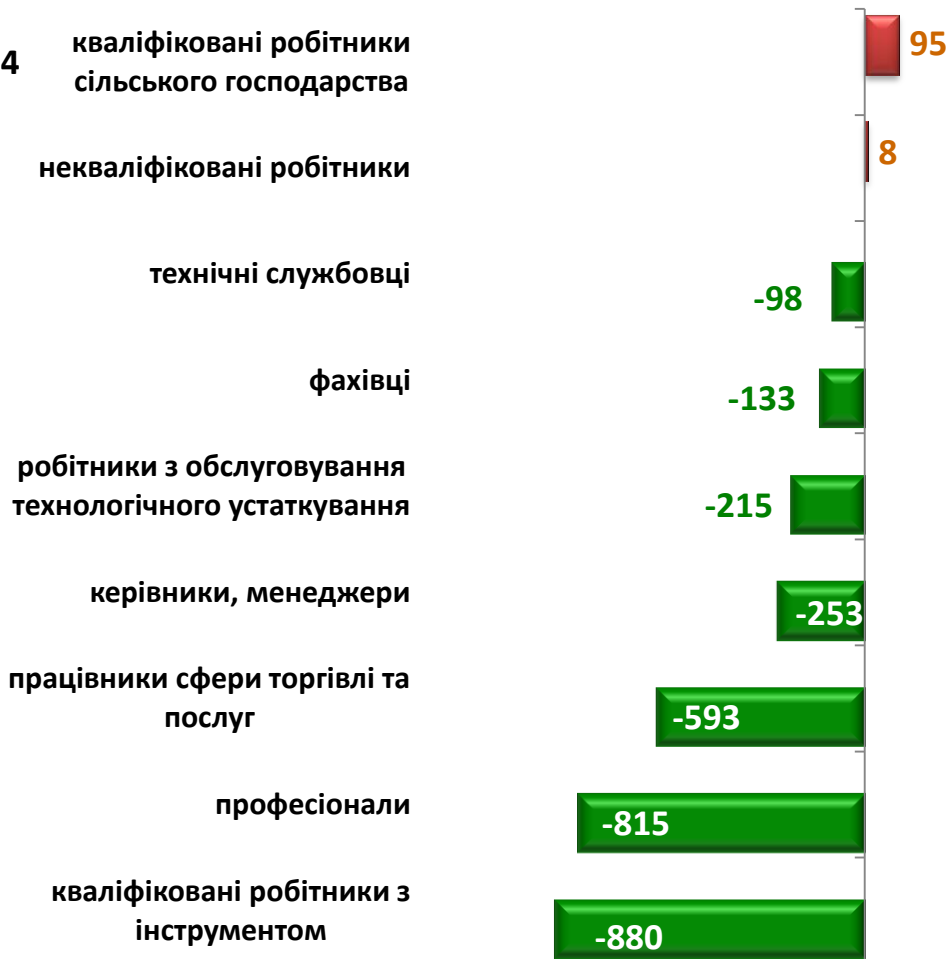
Кількість осіб, попереджених про заплановане масове вивільнення за професійними групами у січні-листопаді 2022 року

Кількість осіб



Зміна значення

(збільшення/зменшення до січня-листопада 2021 року)



■ збільшення

■ зменшення



❖ Мали статус безробітного

16,9 тис. осіб

❖ Працевлаштовано

6,2 тис. осіб

з них, безробітних

5,4 тис. осіб

❖ Проходили професійне навчання

761 особа

з них, в ЦПТО

135 осіб

❖ Брали участь у громадських роботах та інших роботах тимчасового характеру

175 осіб

❖ Отримували допомогу по безробіттю

15,4 тис. осіб

❖ Кількість роботодавців, які співпрацювали з центрами зайнятості

2,6 тис. од.

❖ Кількість вакансій

8,1 тис. од.



За видами економічної діяльності



За професійними групами





За статтю

71,6%

28,4%

■ жінки

■ чоловіки

За віковими групами

25,2%

29,9%

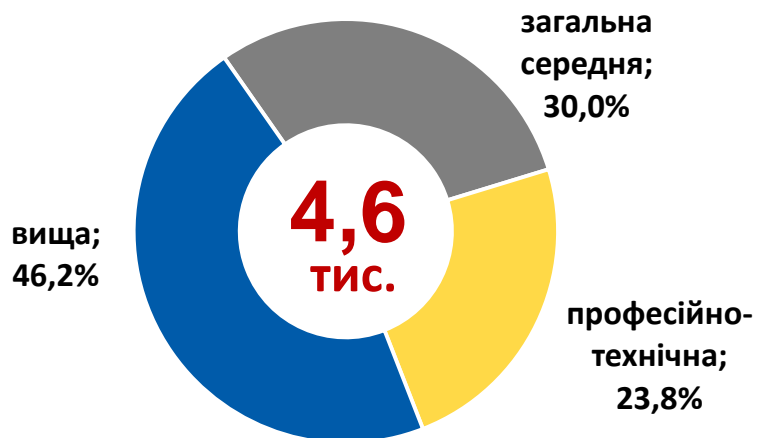
44,9%

■ до 35 років

■ 35-45 років

■ понад 45 років

За освітою



Особливі категорії

17 осіб
(0,4%)

учасники АТО (ООС)

302 особи
(6,6%)

внутрішньо
переміщені особи

176 осіб
(3,8%)

особи з інвалідністю

910 осіб
(19,9%)

особи, яким
залишилося 10 і
менше років до пенсії

28 осіб
(0,6%)

випускники
навчальних закладів

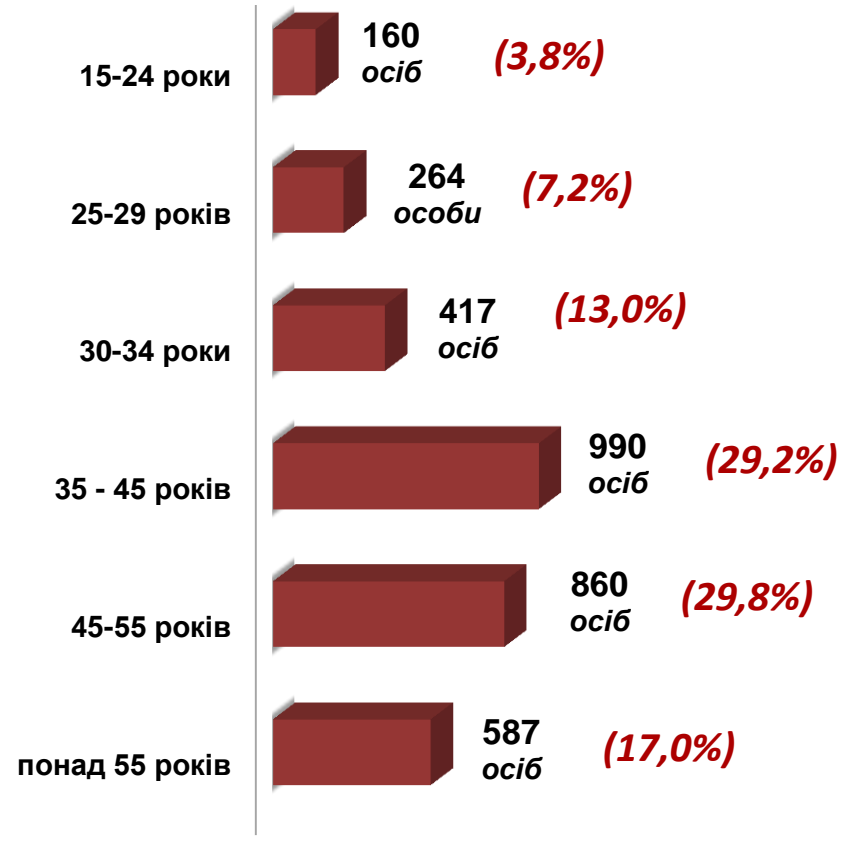
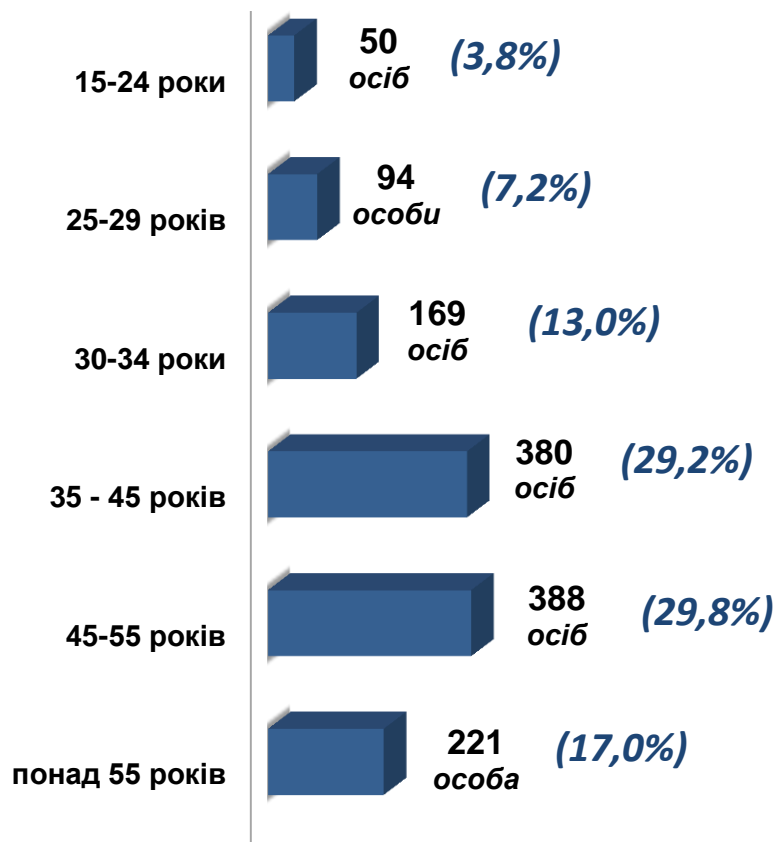
Структура зареєстрованих безробітних станом на 1 грудня 2022 року (за віковими групами)



1 302 чоловіків



3 278 жінок



Структура безробітних,
zareєстрованих у центрах зайнятості,
станом на 1 грудня 2022 року, %

За видами економічної діяльності



За професійними групами





За видами економічної діяльності



За розмірами заробітної плати



За професійними групами



Найбільш популярні професії на ринку праці

Професійні групи	Назва професії	
кваліфіковані робітники з інструментом	<ul style="list-style-type: none"> ✓ швачка, ✓ в'язальник схемних джгутів, кабелів та шнурів, 	<ul style="list-style-type: none"> ✓ верстатник деревообробних верстатів, ✓ пекар
робітники з обслуговування, експлуатації устаткування та машин	<ul style="list-style-type: none"> ✓ водій автотранспортних засобів, ✓ оператор котельні, ✓ машиніст (кочегар) котельні, ✓ оператор заправних станцій, 	<ul style="list-style-type: none"> ✓ оператор виробничої дільниці, ✓ тракторист ✓ складальник виробів з деревини
працівники сфери торгівлі та послуг	<ul style="list-style-type: none"> ✓ продавець, ✓ кухар, ✓ офіціант, 	<ul style="list-style-type: none"> ✓ охоронник, ✓ бармен, ✓ молодша медична сестра
некваліфіковані працівники	<ul style="list-style-type: none"> ✓ підсобний робітник, ✓ прибиральник службових приміщень, ✓ опалювач, 	<ul style="list-style-type: none"> ✓ вантажник, ✓ прибиральник територій, ✓ кухонний робітник
фахівці	<ul style="list-style-type: none"> ✓ бухгалтер, ✓ сестра медична, 	<ul style="list-style-type: none"> ✓ асистент вчителя, ✓ вихователь
професіонали	<ul style="list-style-type: none"> ✓ вчитель, ✓ спеціаліст державної служби, ✓ фармацевт, 	<ul style="list-style-type: none"> ✓ економіст, ✓ вихователь (дошкільна освіта), ✓ вчитель початкових класів
технічні службовці	<ul style="list-style-type: none"> ✓ касир торговельного залу, ✓ адміністратор, 	<ul style="list-style-type: none"> ✓ оператор поштового зв'язку, ✓ листоноша (поштар)
кваліфіковані робітники сільського господарства	<ul style="list-style-type: none"> ✓ робітник на лісокультурних роботах, 	<ul style="list-style-type: none"> ✓ робітник з комплексного обслуговування с/г виробництва
керівники, менеджери	<ul style="list-style-type: none"> ✓ начальник відділу поштового зв'язку, 	<ul style="list-style-type: none"> ✓ менеджер (управитель) зі збуту, ✓ головний бухгалтер

Заробітна плата у вакансіях
за професійними групами
станом на 1 грудня 2022 року, грн.

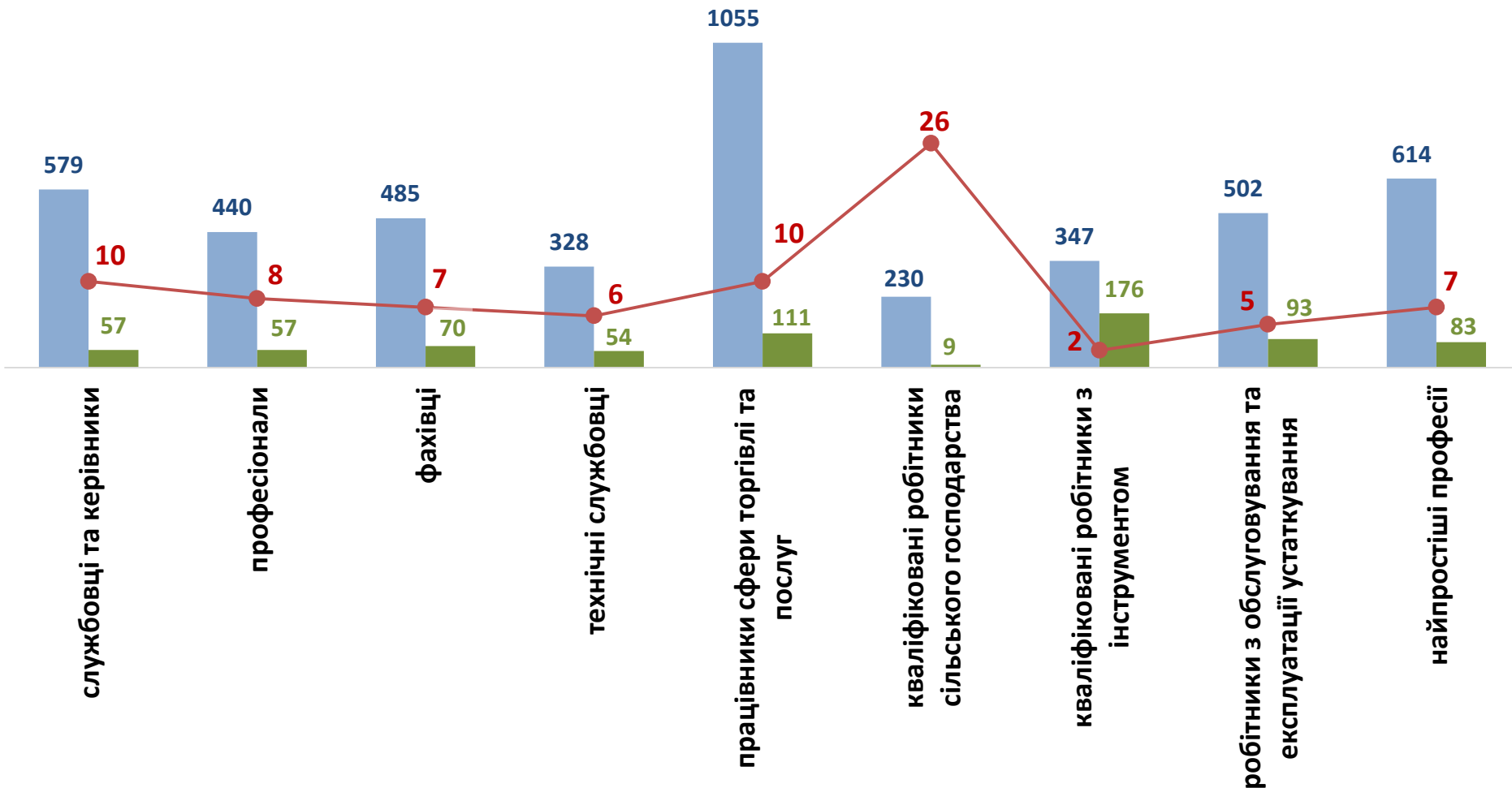


Закарпаття
(у середньому)
8 879 грн.

Кількість зареєстрованих безробітних, кількість вакансій та кількість претендентів на 1 вакансію, станом на 1 грудня 2022 р.



За професійними групами



■ кількість безробітних, осіб

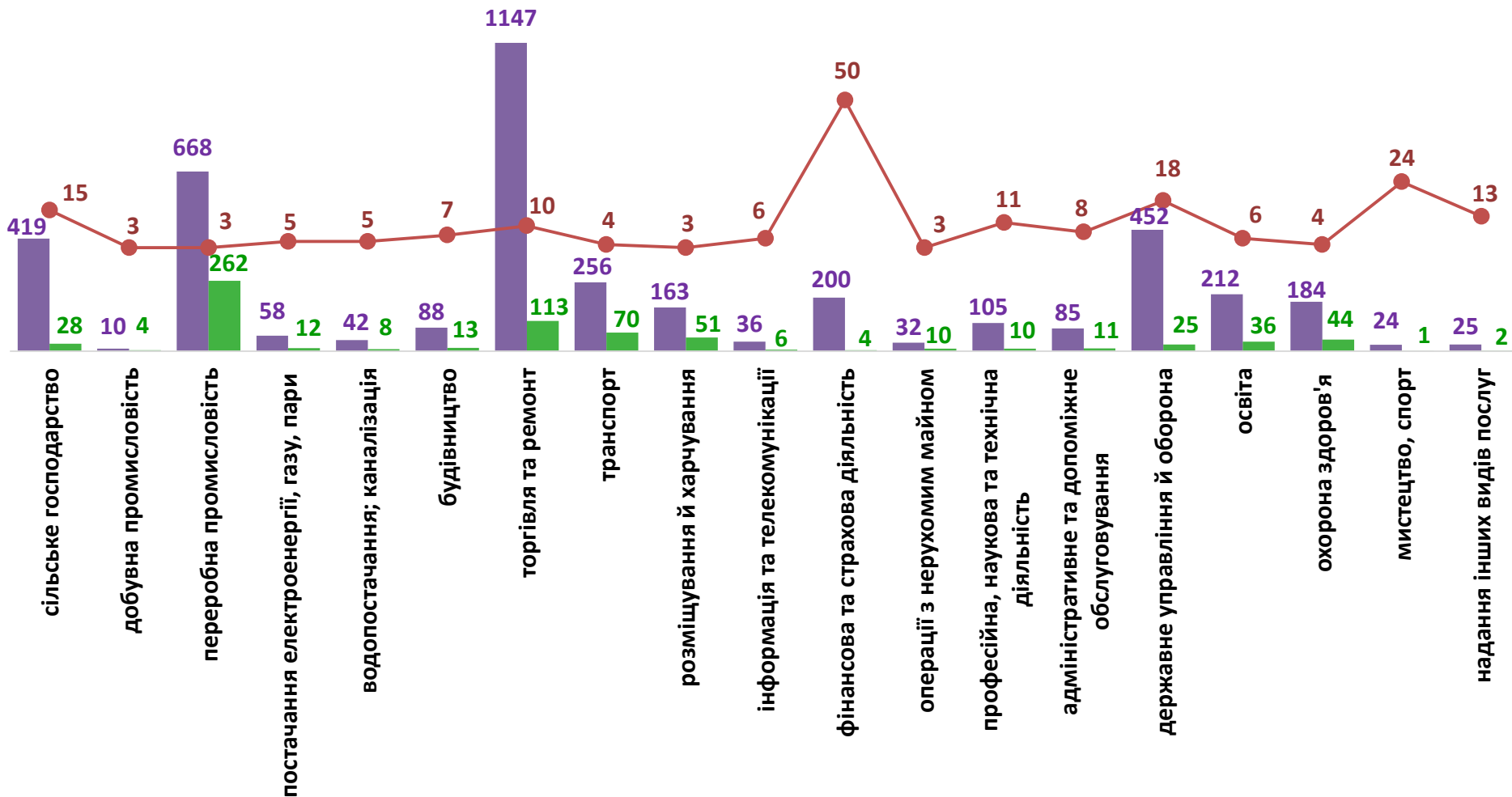
■ кількість вакансій, од.

● навантаження на 1 вакансію, осіб

Кількість зареєстрованих безробітних, кількість вакансій та кількість претендентів на 1 вакансію, станом на 1 грудня 2022 р.



За видами економічної діяльності



■ кількість безробітних, осіб

■ кількість вакансій, од.

● навантаження на 1 вакансію, осіб