



**СИТУАЦІЯ НА РИНКУ ПРАЦІ
ТА ДІЯЛЬНІСТЬ
ЗАКАРПАТСЬКОЇ ОБЛАСНОЇ
СЛУЖБИ ЗАЙНЯТОСТІ
у січні-листопаді 2023 року**

zak.dcz.gov.ua

Щодо зайнятості та безробіття населення.

Інформація про зайнятість та безробіття населення (за методологією Міжнародної організації праці) визначається органами державної статистики на підставі обстежень робочої сили. У зв'язку із військовими діями, у поточному році Державна служба статистики України не має можливості проводити відповідні обстеження. Тому, показники щодо зайнятості та безробіття населення (за методологією МОП) за 2021 рік є останніми опублікованими даними.

За даними Державної служби статистики України, кількість зайнятого населення в Закарпатській області у віці 15-70 років у середньому за 2021 рік становила 483,5 тис. осіб. Рівень зайнятості населення у віці 15-70 років склав 52,8%.

Кількість безробітного населення (за методологією МОП) у віці 15-70 років за 2021 рік становила 60,6 тис. осіб. Рівень безробіття населення у віці 15-70 років склав 11,1% робочої сили.

Щодо запланованого масового вивільнення працівників. У січні-листопаді 2023 року роботодавцями було подано інформацію про заплановане масове вивільнення 1,5 тис. працівників. Найбільша кількість попереджених про заплановане масове вивільнення в Ужгородському районі (891 особа).

Із загальної кількості попереджених про масове вивільнення 23,0% (347 осіб) становили представники професійної, наукової та технічної галузі, 15,8% (238 осіб) - освіти, 11,8% (178 осіб) - сільського, лісового та рибного господарства.

Щодо надання послуг Закарпатською обласною службою зайнятості. Послугами Закарпатської обласної служби зайнятості у січні-листопаді 2023 року скористалися 9,6 тис. зареєстрованих безробітних. Зокрема, зареєстровано з початку року 5,7 тис. осіб. Допомогу по безробіттю отримували 6,3 тис. осіб, з них призначено допомогу з початку року 4,3 тис. осіб.

Ситуація на ринку праці

За сприяння центрів зайнятості працевлаштовано 4,1 тис. осіб, зокрема, 3,4 тис. зареєстрованих безробітних.

За видами економічної діяльності, найбільше зареєстрованих безробітних працевлаштовано у переробній промисловості (23,4%), в оптовій та роздрібній торгівлі (19,7%), в освіті (11,6%).

За професійними групами 22,3% працевлаштованих це працівники сфери торгівлі та послуг, 16,1% – кваліфіковані робітники з інструментом, 14,5% – некваліфіковані працівники, 13,6% – робітники з обслуговування, експлуатації устаткування та машин, 10,2% – фахівці, 7,9% – професіонали, 6,8% – технічні службовці, 4,9% – кваліфіковані робітники сільського господарства, 3,7% – службовці.

У січні-листопаді 2023 року за сприяння Закарпатської обласної служби зайнятості 563 безробітних проходили професійне навчання.

До громадських та інших робіт тимчасового характеру залучено 322 особи.

Станом на 1 грудня 2023 року послуги служби зайнятості в Закарпатській області отримували 1,4 тис. осіб, які мали статус безробітного.

За статтю: у загальній кількості зареєстрованих безробітних, чоловіки становили – 0,3 тис. осіб (або 18,9%), жінки – 1,1 тис. осіб (або 81,1%).

За віковими групами: 24,8% зареєстрованих безробітних були у віці до 35 років; 31,0% – у віці від 35 до 45 років; 25,2% – у віці від 45 до 55 років; 19,0% – понад 55 років.

За освітою: 41,9% зареєстрованих безробітних мали вищу освіту, 17,0% – професійно-технічну, 41,1% – загальну середню освіту.

За видами економічної діяльності: серед зареєстрованих безробітних 21,6% раніше були зайняті у торгівлі та ремонті автотранспортних засобів, 19,3% – у переробній промисловості, 15,9% – у державному управлінні, обороні, обов'язковому соціальному страхуванні,.

Ситуація на ринку праці

За професійними групами, серед зареєстрованих безробітних переважають :

- працівники сфери торгівлі та послуг – 21,7% (продавці продовольчих товарів, продавці-консультанти, продавці непродовольчих товарів, кухарі, бармени, стрільці);
- некваліфіковані робітники – 15,6% (підсобні робітники, прибиральники службових приміщень, сторожі, кухонні робітники, прибиральники виробничих приміщень, монтажники);
- кваліфіковані робітники з інструментом – 10,2% (пекарі, швачки, в'язальники схемних джгутів, контролери якості);
- професіонали – 10,1% (спеціалісти державної служби, вчителі, бібліотекарі, економісти);
- технічні службовці – 9,8% (листоноші, касири торговельного залу, адміністратори);
- службовці та керівники – 9,6% (менеджери (управителі), начальники відділу, заступники начальника відділу, начальники відділу поштового зв'язку);
- фахівці – 9,0% (бухгалтери, сестри медичні, інспектори прикордонної служби);

- робітники з обслуговування технологічного устаткування – 8,7% (складальники, водії, оператори заправних станцій складальники виробів з деревини);
- кваліфіковані робітники сільського господарства – 5,3% (робітники на лісокультурних роботах).

Станом на 1 грудня 2023 року кількість вакансій, заявлених роботодавцями до філій Закарпатської обласної служби зайнятості становила 1,3 тис. одиниць, з них 0,9 тис. вакансій, поданих роботодавцями за формою 3-ПН.

За видами економічної діяльності, більшість вакансій налічувалась на підприємствах переробної промисловості (31,3%), в оптовій та роздрібній торгівлі (17,8%).

У професійному розрізі, найбільше вакансій подано для працевлаштування:

- 22,6% кваліфікованих робітників з інструментом (швачок, пекарів, верстатників деревообробних верстатів, сортувальників матеріалів та виробів з деревини в'язальників схемних джгутів);

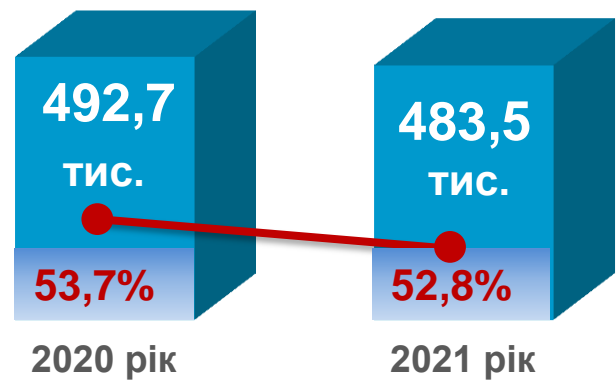


Ситуація на ринку праці

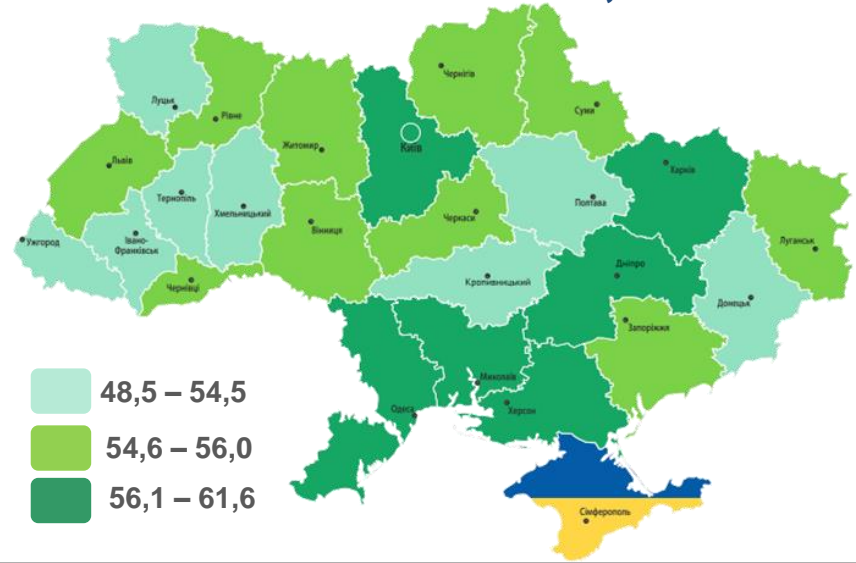
- 18,2% працівників сфери торгівлі та послуг (продавців, кухарів, офіціантів, барменів, покоївок, охоронників);
- 11,8% некваліфікованих працівників (підсобних робітників, прибиральників службових приміщень, вантажників, кухонних робітників, прибиральників виробничих приміщень);
- 11,6% робітників з обслуговування, експлуатації устаткування та машин (водіїв автотранспортних засобів, складальників виробів з деревини, операторів котельні, водіїв навантажувача, термообробників швацьких виробів);
- 11,6% професіоналів (спеціалістів державної служби, фармацевтів, психологів, лікарів ветеринарної медицини, практичних психологів);
- 10,9% фахівців (сестер медичних, бухгалтерів, фельдшерів ветеринарної медицини, вихователів);
- 8,2% технічних службовців (касирів торговельного залу, адміністраторів, операторів поштового зв'язку, листонош, касирів квиткових);
- 4,7% керівників, менеджерів (начальників відділів поштового зв'язку, менеджерів (управителів).
- 0,4% кваліфікованих робітників сільського господарства (садівник, грибовод).




Зайняте населення у віці 15-70 років (чисельність та рівень)



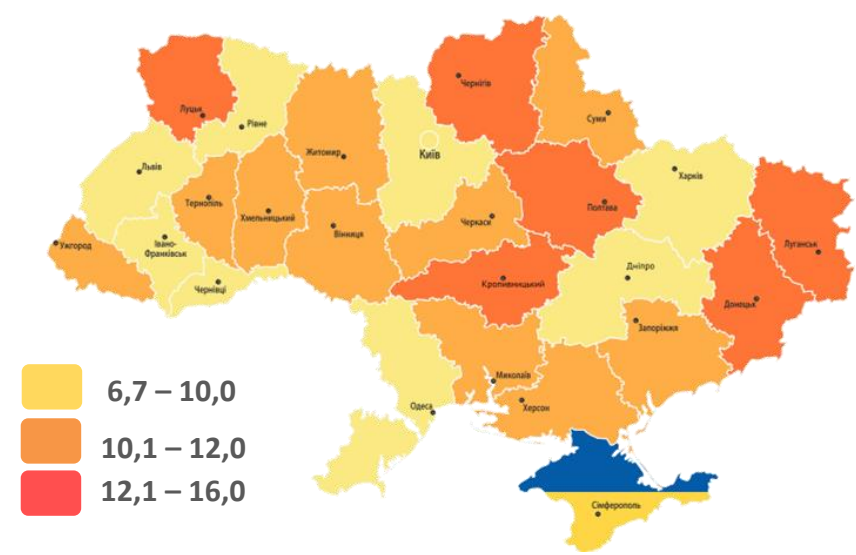
Рівень зайнятості, %

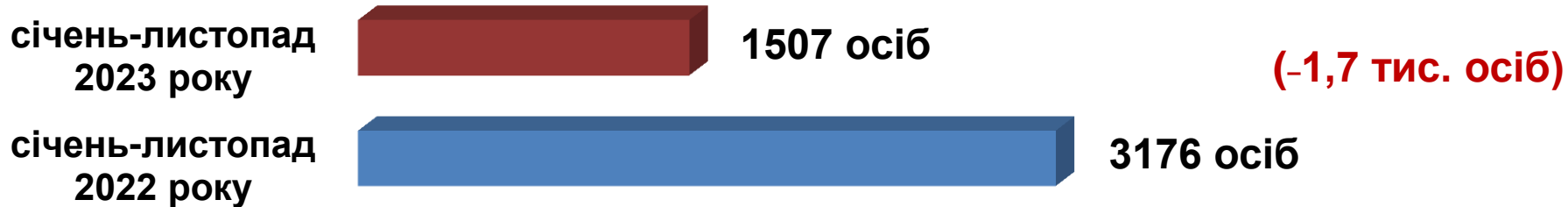


Безробітне населення у віці 15-70 років (чисельність та рівень за МОП)

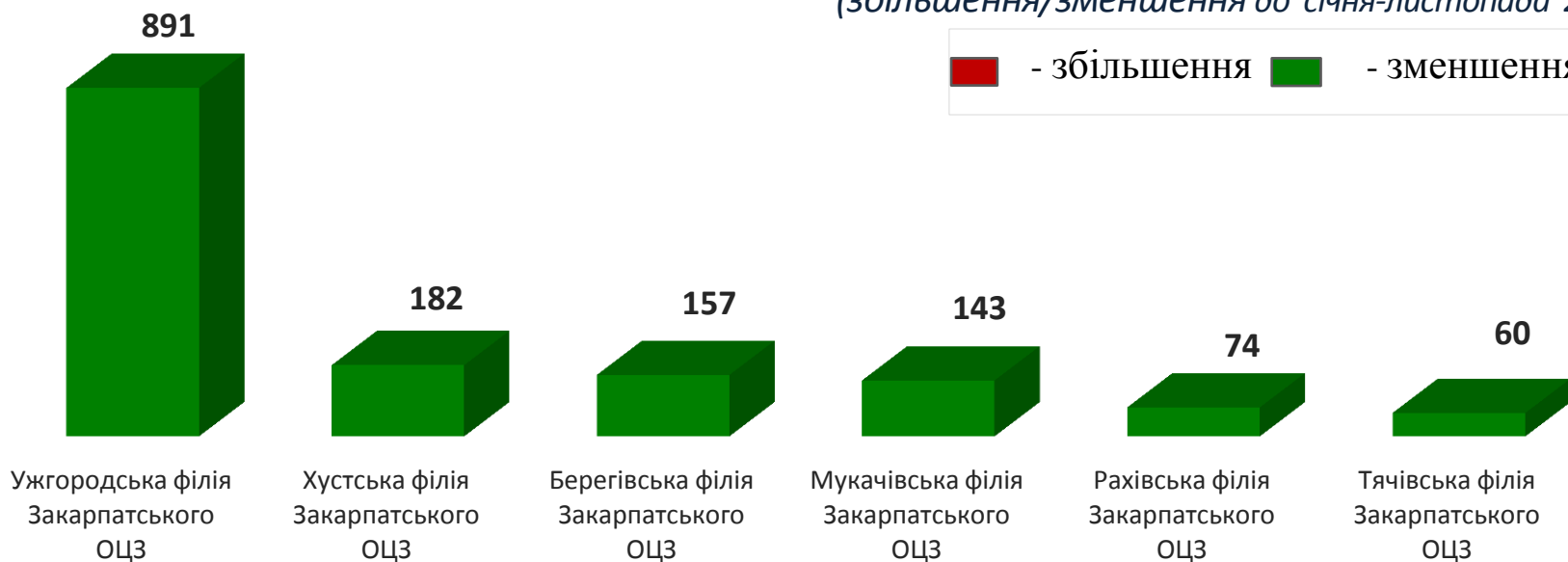


Рівень безробіття, %





За філіями, (осіб)





Кількість осіб, попереджених про заплановане масове вивільнення за видами економічної діяльності у січні-листопаді 2023 року

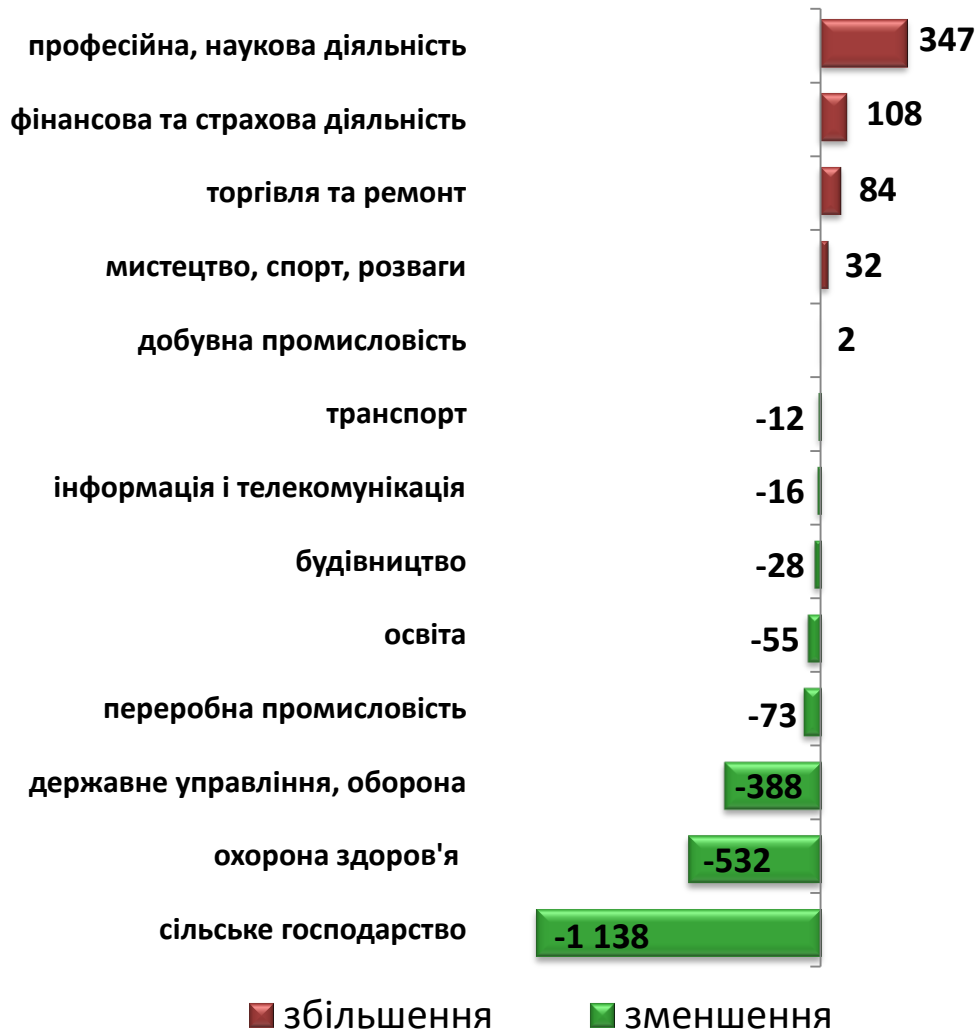
за видами економічної діяльності у січні-листопаді 2023 року

Кількість осіб



Зміна значення

(збільшення/зменшення до січня-листопада 2022 року)





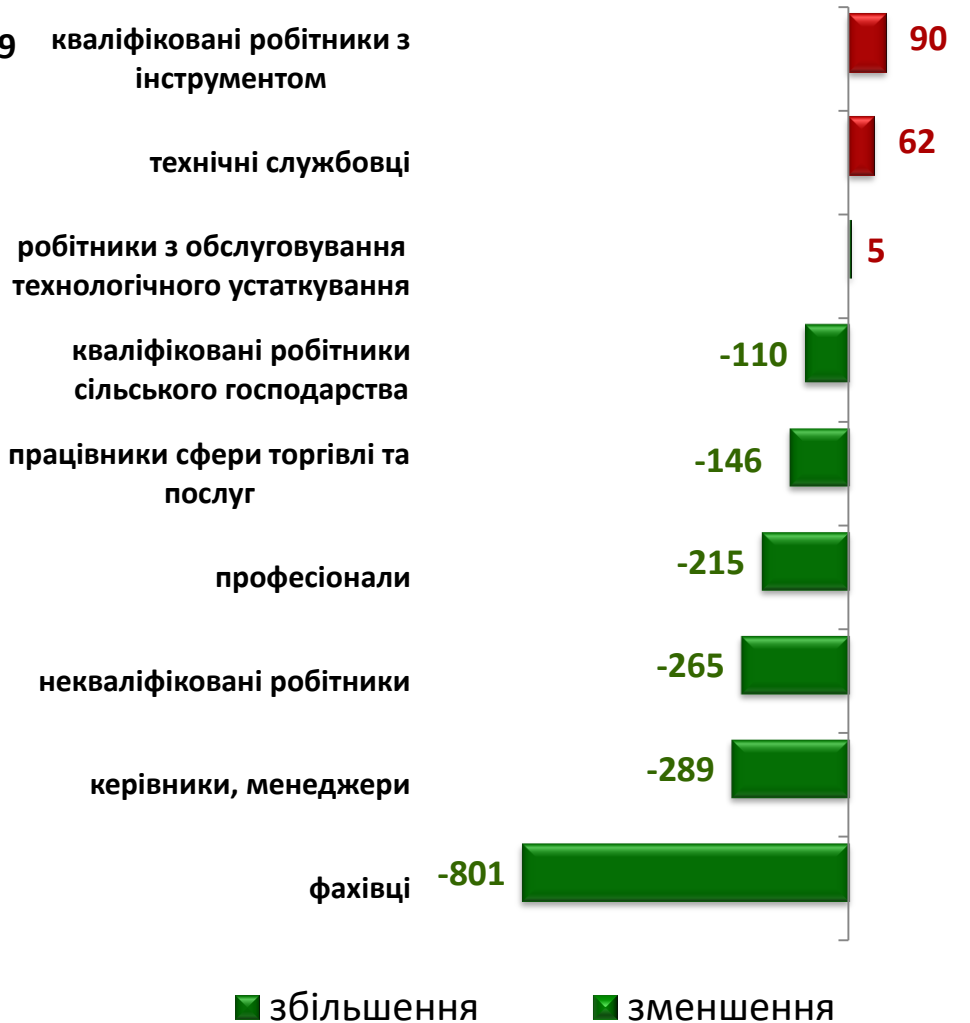
Кількість осіб, попереджених про заплановане масове вивільнення за професійними групами у січні-листопаді 2023 року

Кількість осіб



Зміна значення

(збільшення/зменшення до січня-листопада 2022 року)





протягом січня-листопада 2023 року

❖ Мали статус безробітного

9,6 тис. осіб

❖ Працевлаштовано

4,1 тис. осіб

з них, безробітних

3,4 тис. осіб

❖ Проходили професійне навчання

563 осіб

❖ Брали участь у громадських роботах та інших роботах тимчасового характеру

322 осіб

❖ Отримували допомогу по безробіттю

6,3 тис. осіб

❖ Кількість роботодавців, які співпрацювали з центрами зайнятості

2,0 тис. од.

❖ Кількість вакансій

5,7 тис. од.



За видами економічної діяльності



За професійними групами





За статтю

81,1%

18,9%

■ жінки

■ чоловіки

За віковими групами

24,8%

31,0%

44,2%

■ до 35 років

■ 35-45 років

■ понад 45 років

За освітою

вища;
41,9%

1,4
ТИС.

загальна
середня;
41,1%

професійно-
технічна;
17,0%

Особливі категорії

31 особа
(2,3%)

учасники бойових дій

70 осіб
(5,2%)

внутрішньо
переміщені особи

84 особи
(6,2%)

особи з інвалідністю

180 осіб
(13,3%)

особи, яким
залишилося 10 і
менше років до пенсії

13 осіб
(1,0%)

випускники
навчальних закладів

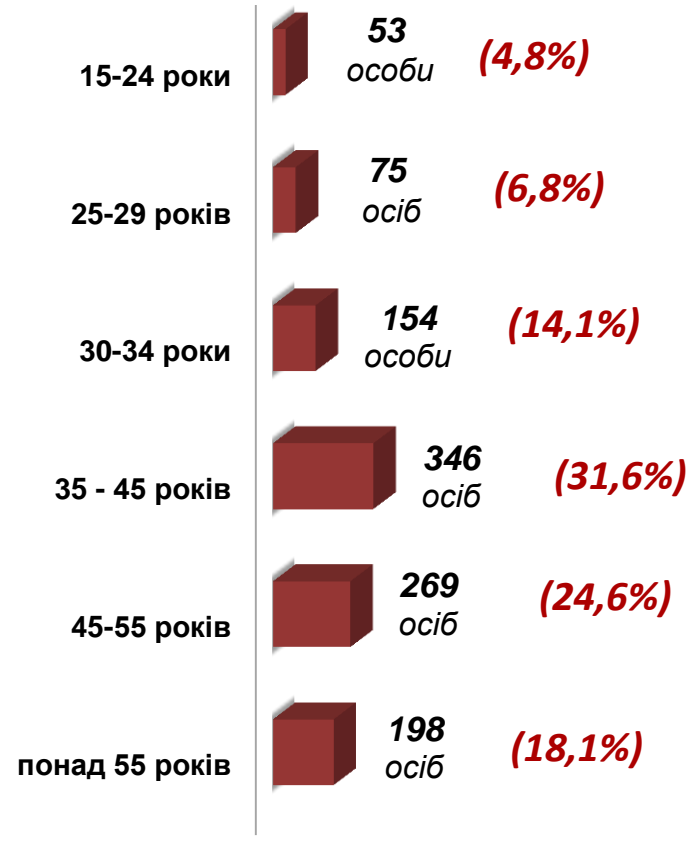
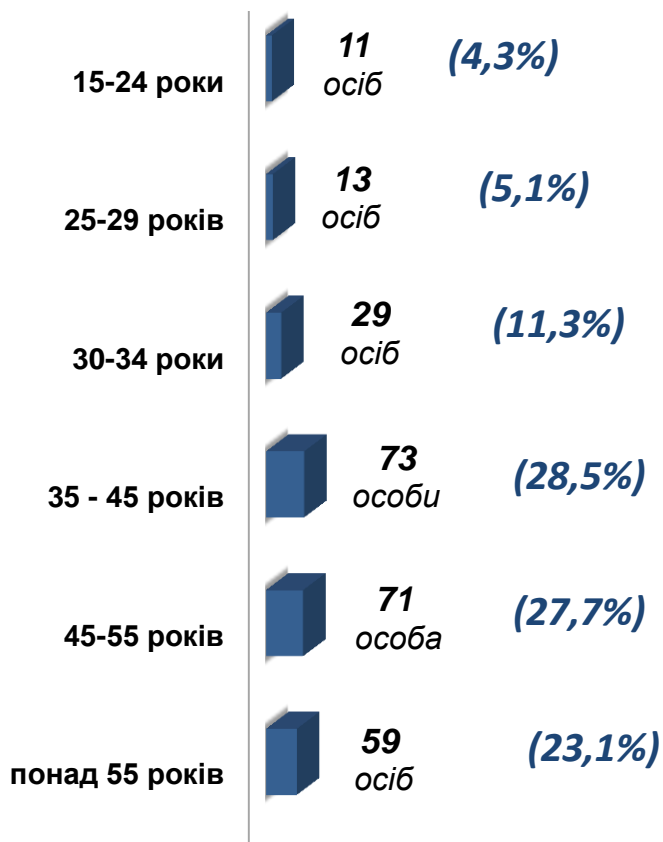
Структура зареєстрованих безробітних станом на 1 грудня 2023 року (за віковими групами)



256 чоловіків



1 095 жінок



Структура безробітних,
zareєстрованих у центрах зайнятості,
станом на 1 грудня 2023 року, %

За видами економічної діяльності



За професійними групами





За видами економічної діяльності



За розмірами заробітної плати



За професійними групами



Найбільш популярні професії на ринку праці

Професійні групи	Назва професії
працівники сфери торгівлі та послуг	<ul style="list-style-type: none"> ✓ продавець, ✓ кухар, ✓ бармен, ✓ офіціант, ✓ охоронник, ✓ покоївка
кваліфіковані робітники з інструментом	<ul style="list-style-type: none"> ✓ швачка, ✓ пекар, ✓ в'язальник схемних джгутів, кабелів та шнурів, ✓ верстатник деревообробних верстатів, ✓ монтер кабельного виробництва
робітники з обслуговування, експлуатації устаткування та машин	<ul style="list-style-type: none"> ✓ оператор котельні, ✓ водій автотранспортних засобів, ✓ слюсар-складальник радіоелектронної апаратури, ✓ машиніст (кочегар) котельної, ✓ оператор швацького устаткування, ✓ складальник виробів з деревини
некваліфіковані працівники	<ul style="list-style-type: none"> ✓ підсобний робітник, ✓ прибиральник службових приміщень, ✓ опалювач, ✓ кухонний робітник, ✓ вантажник, ✓ прибиральник виробничих приміщень,
фахівці	<ul style="list-style-type: none"> ✓ бухгалтер, ✓ сестра медична, ✓ асистент вчителя, ✓ вихователь
професіонали	<ul style="list-style-type: none"> ✓ вчитель закладу загальної середньої освіти, ✓ спеціаліст державної служби, ✓ економіст, ✓ фармацевт, ✓ вчитель початкових класів
технічні службовці	<ul style="list-style-type: none"> ✓ адміністратор, ✓ касир торговельного залу, ✓ листоноша (поштар), ✓ оператор поштового зв'язку
керівники, менеджери	<ul style="list-style-type: none"> ✓ начальник відділу поштового зв'язку, ✓ менеджер (управитель), ✓ головний бухгалтер
кваліфіковані робітники сільського господарства	<ul style="list-style-type: none"> ✓ робітник на лісокультурних роботах, ✓ овочівник, ✓ лісоруб

Заробітна плата у вакансіях
за професійними групами
станом на 1 грудня 2023 року, грн.

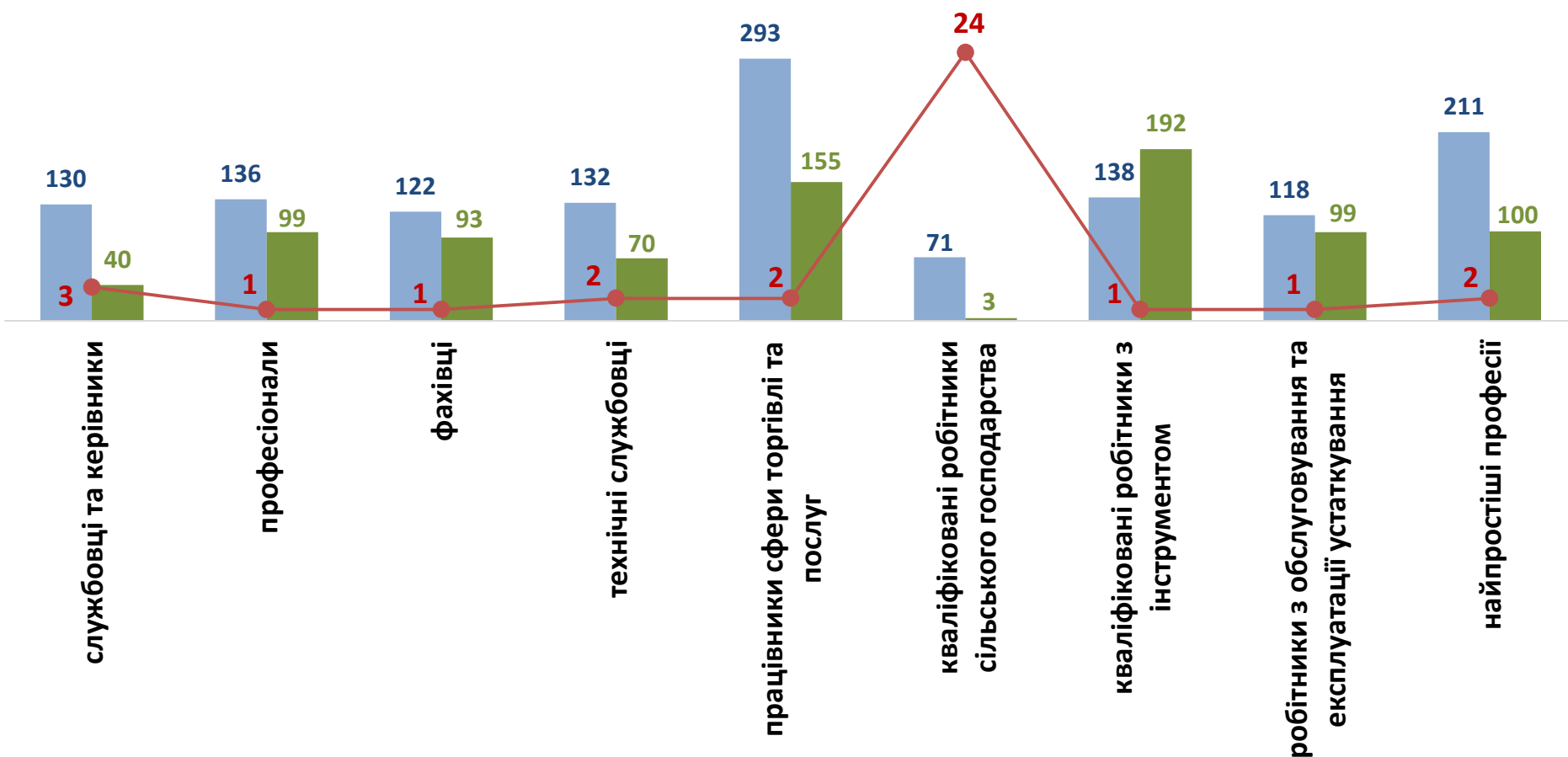


Закарпаття
(у середньому)
10 173 грн.

Кількість зареєстрованих безробітних, кількість вакансій та кількість претендентів на 1 вакансію, станом на 1 грудня 2023 р.



За професійними групами



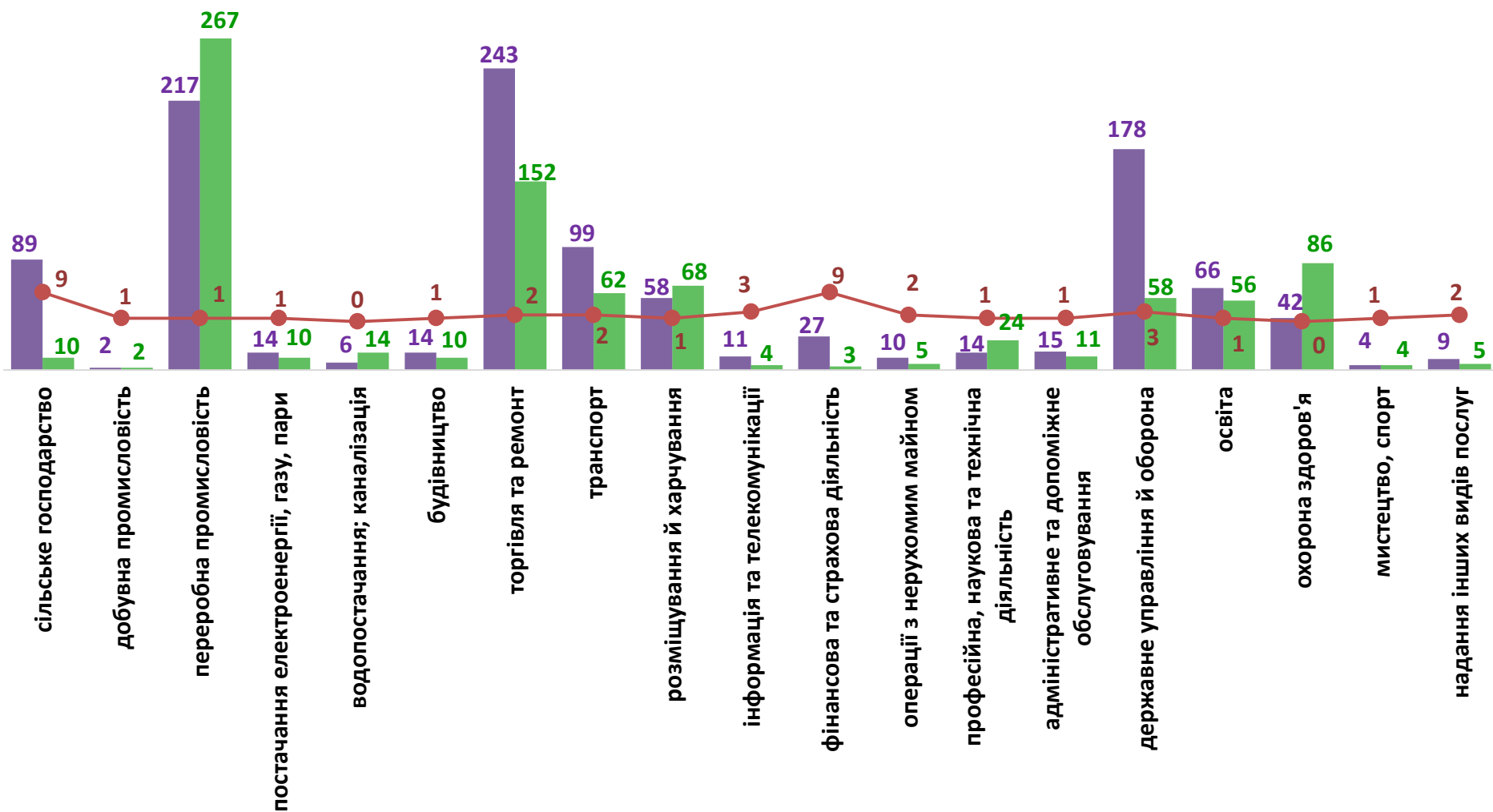
■ кількість безробітних, осіб

■ кількість вакансій, од.

● навантаження на 1 вакансію, осіб

Кількість зареєстрованих безробітних, кількість вакансій та кількість претендентів на 1 вакансію, станом на 1 грудня 2023 р.

За видами економічної діяльності



■ кількість безробітних, осіб

■ кількість вакансій, од.

● навантаження на 1 вакансію, осіб