



**СИТУАЦІЯ НА РИНКУ ПРАЦІ  
ТА ДІЯЛЬНІСТЬ  
ЗАКАРПАТСЬКОЇ ОБЛАСНОЇ  
СЛУЖБИ ЗАЙНЯТОСТІ  
у січні-грудні 2021 року**

**[zak.dcz.gov.ua](http://zak.dcz.gov.ua)**

**Щодо зайнятості населення.** За даними Державної служби статистики України, кількість зайнятого населення в Закарпатській області у віці 15-70 років у середньому за 9 місяців 2021 року у порівнянні з 9 місяцями 2020 року, скоротилася на 10,6 тис. осіб та становив 486,4 тис. осіб. Рівень зайнятості населення у віці 15-70 років скоротився з 54,1% до 53,1%.

**Щодо зайнятості населення у неформальному секторі економіки.** Кількість громадян у віці 15-70 років, зайнятих у неформальному секторі економіки, за I півріччя 2021 року у порівнянні аналогічним періодом 2020 року, зменшилась на 10,0 тис. осіб та становила 66,9 тис. осіб, або 13,9% усіх зайнятих громадян.

**Щодо обсягів безробіття (за методологією МОП).** Кількість безробітного населення (за методологією МОП) у віці 15-70 років за 9 місяців 2021 року у порівнянні з 9 місяцями 2020 року, зросла на 2,3 тис. осіб та становила 59,6 тис. осіб. Рівень безробіття населення (за методологією МОП) у віці 15-70 років зріс з 10,3% до 10,9% робочої сили.

**Щодо розміру середньої заробітної плати штатних працівників у листопаді 2021 року.** Середній розмір заробітної плати штатних працівників в Закарпатській області у листопаді 2021 року, порівняно з відповідним місяцем минулого року, зріс на 19,4% та становив 12,5 тис. гривень.

Серед видів економічної діяльності, найвищою заробітна плата була у державному управлінні й обороні, обов'язковому соціальному страхуванні (18,8 тис. грн.), у фінансовій та страховій діяльності (14,6 тис. грн.), у промисловості (14,3 тис. грн.). Найнижчою – в наданні інших видів послуг (7,1 тис. грн.) та у тимчасовому розміщенні й організації харчування (7,2 тис. грн.).

У промисловості найвища заробітна плата пропонувалася у постачанні електроенергії, газу, пари та кондиційованого повітря (16,5 тис. грн.), а найнижча – у водопостачанні (11,4 тис. грн.). У середньому по промисловості заробітна плата становила 14,3 тис. грн.

## Ситуація на ринку праці

**Щодо запланованого масового вивільнення працівників.** Протягом січня-грудня 2021 року роботодавцями було подано інформацію про заплановане масове вивільнення 6,1 тис. працівників, що на 38,8% (на 3,9 тис. осіб) менше, ніж у відповідному періоді минулого року. Найбільша кількість попереджених про заплановане масове вивільнення у м. Ужгород (1,7 тис. осіб) та у м. Мукачеві та Мукачівському районі (681 особа).

Із загальної кількості попереджених про масове вивільнення 35,2% (2,2 тис. осіб) становили працівники державного управління й оборони, обов'язкового соціального страхування, 28,3% (1,7 тис. осіб) - сфери охорони здоров'я та надання соціальної допомоги, 13,9% (849 осіб) – переробної промисловості.

**Щодо надання послуг Закарпатською обласною службою зайнятості.** Послугами Закарпатської обласної служби зайнятості у січні-грудні 2021 року скористалися 21,6 тис. зареєстрованих безробітних. Зокрема, зареєстровано з початку року 13,9 тис. осіб (зменшення на 18,4% або 3,1 тис. осіб). Допомогу по безробіттю отримували 19,7 тис. осіб, зокрема, призначено допомогу з початку року 13,0 тис. осіб (зменшення на 17,7% або 2,8 тис. осіб).

За сприяння центрів зайнятості працевлаштовано 9,4 тис. осіб, зокрема, 7,5 тис. зареєстрованих безробітних.

За видами економічної діяльності, найбільше зареєстрованих безробітних працевлаштовано у переробній промисловості (21,9%), в оптовій та роздрібній торгівлі (18,5%), в освіті (13,1%), у державному управлінні й обороні (10,5%).

За професійними групами 18,4% працевлаштованих це робітники з обслуговування, експлуатації устаткування та машин, 17,5% – працівники сфери торгівлі та послуг, 15,8% – некваліфіковані працівники, 13,5% – кваліфіковані робітники з інструментом, 9,8% – фахівці, 8,5% – професіонали, 6,5% – службовці, керівники, 5,9% – технічні службовці, 4,1% – кваліфіковані робітники сільського господарства.

У січні-грудні 2021 року за сприяння Закарпатської обласної служби зайнятості 1,4 тис. безробітних проходили професійне навчання. Зокрема у центрах професійно-технічної освіти Державної служби зайнятості навчалися 132 особи.

До громадських та інших робіт тимчасового характеру залучено 607 осіб.

## Ситуація на ринку праці

Станом на 1 січня 2022 року послуги служби зайнятості в Закарпатській області отримували 4,5 тис. осіб, які мали статус безробітного, що в 1,7 раза менше, ніж на відповідну дату минулого року. Отримували допомогу по безробіттю 4,1 тис. осіб, що в 1,7 раза менше, ніж на 1 січня минулого року.

За статтю: у загальній кількості зареєстрованих безробітних, чоловіки становили – 1,3 тис. осіб (або 28,4%), жінки – 3,2 тис. осіб (або 71,6%).

За віковими групами: 26,2% зареєстрованих безробітних були у віці до 35 років; 31,0% – у віці від 35 до 45 років; 24,4% – у віці від 45 до 55 років; 18,4% – понад 55 років.

За освітою: 49,4% зареєстрованих безробітних мали вищу освіту, 16,2% – професійно-технічну, 34,4% – загальну середню освіту.

За видами економічної діяльності: серед зареєстрованих безробітних 23,9% раніше були зайняті у державному управлінні, обороні, обов'язковому соціальному страхуванні, 17,5% – у торгівлі та ремонті автотранспортних засобів, 13,2% – у переробній промисловості.

За професійними групами, серед зареєстрованих безробітних переважають :

- працівники сфери торгівлі та послуг – 16,2% (продавці, соціальні робітники, молодші медичні сестри, кухарі, помічники вихователя, охоронники, офіціанти, бармени);
- службовці та керівники – 14,5% (головні бухгалтери, секретарі місцевих рад, голови органів місцевого самоврядування, директори підприємств, завідувачі господарства, менеджери);
- професіонали – 13,4% (спеціалісти державної служби, вчителі, економісти, бібліотекарі, інженери-землепорядники);
- представники найпростіших професій – 12,8% (підсобні робітники, прибиральники, сторожі, кухонні робітники, комірники, двірники);
- фахівці – 12,7% (бухгалтери, сестри медичні, вихователі, фахівці);
- кваліфіковані робітники з інструментом – 9,1% (в'язальники схемних джгутів, пекарі, швачки, верстатники деревообробних верстатів, бетонярі);



Станом на 1 січня 2022 року кількість вакансій, заявлених роботодавцями до базових центрів та філій Закарпатської обласної служби зайнятості становила 388 одиниць, що в 1,3 раза менше, ніж на відповідну дату минулого року.

За видами економічної діяльності, більшість вакансій налічувалась на підприємствах переробної промисловості (29,3%), в тимчасовому розміщенні й організації харчування (14,7%), у транспортній галузі (12,4%), в торгівлі (11,3%).

У професійному розрізі, найбільше вакансій подано для працевлаштування:

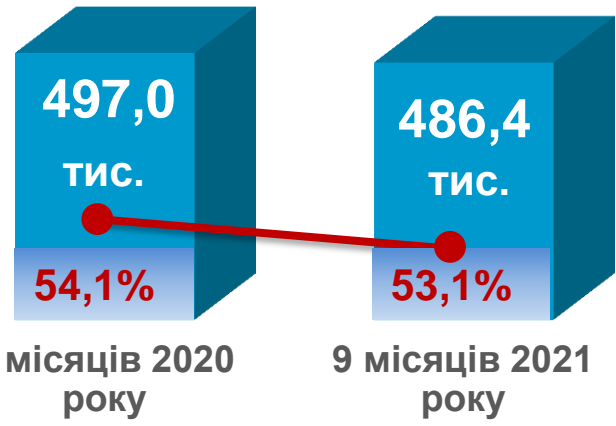
- 22,9% кваліфікованих робітників з інструментом (швачок, монтерів колії, в'язальників схемних джгутів, слюсарів-сантехніків);
- 22,2% працівників сфери торгівлі та послуг (продавців, кухарів, офіціантів, барменів, покоївок);
- 17,0% робітників з обслуговування, експлуатації устаткування та машин (водіїв, слюсарів-складальників радіоелектронної апаратури, операторів автоматичної лінії підготовки та

паяння електрорадіоелементів на друкарських платах, складальників);

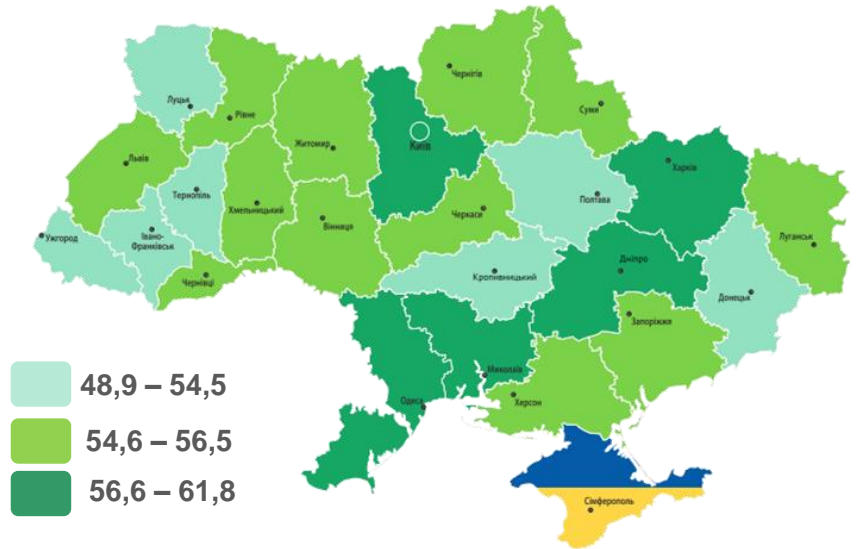
- 9,8% некваліфікованих працівників (прибиральників, підсобних робітників, вантажників);
- 7,7% фахівців (бухгалтерів, електриків цеху);
- 7,2% керівників, менеджерів (начальників відділів поштового зв'язку, менеджерів (управителів) зі збуту);
- 6,7% технічних службовців (листонош, операторів поштового зв'язку, касирів торговельного залу);
- 5,2% професіоналів (спеціалістів державної служби (місцевого самоврядування);
- 1,3% кваліфікованих робітників сільського господарства (робітників з комплексного обслуговування сільськогосподарського виробництва).



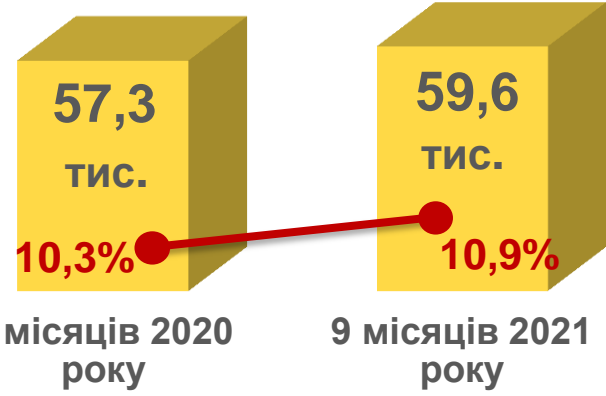
### Зайняте населення у віці 15-70 років (чисельність та рівень)



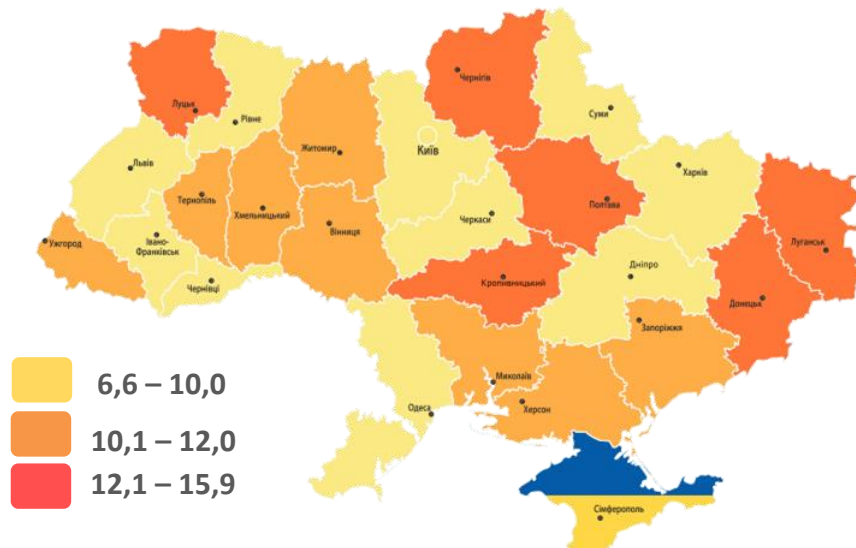
### Рівень зайнятості, %



### Безробітне населення у віці 15-70 років (чисельність та рівень за МОП)



### Рівень безробіття, %

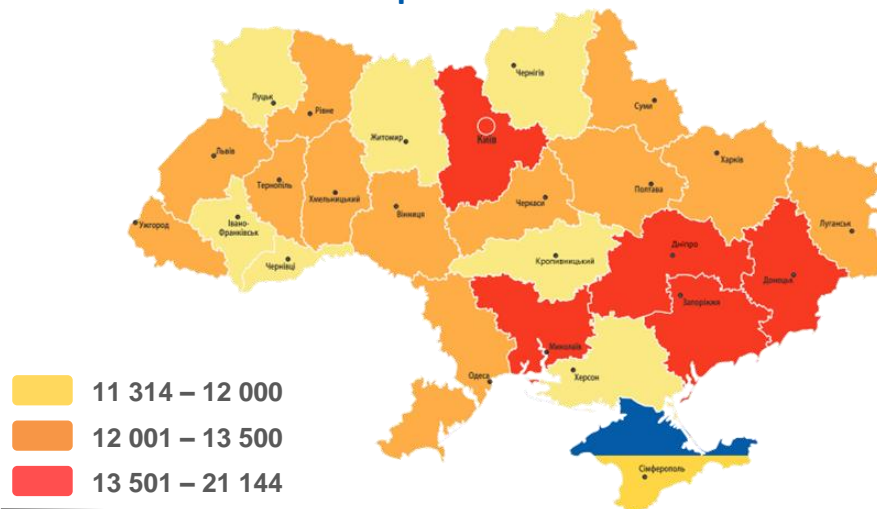


У листопаді 2021 року середній розмір заробітної плати становив – 12,5 тис. грн.

## За видами економічної діяльності

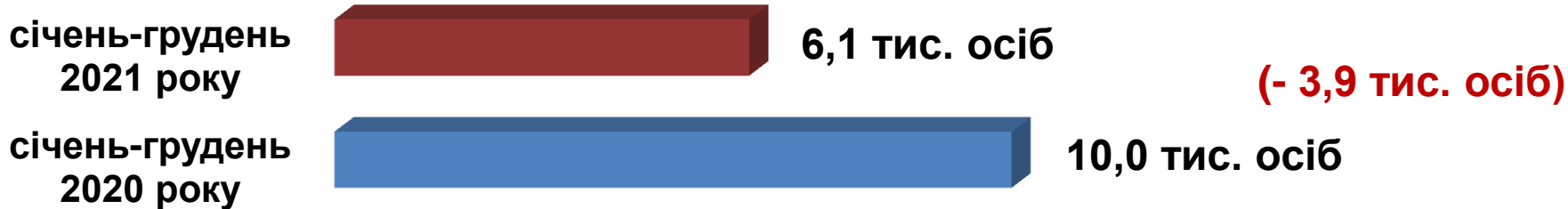


## За регіонами

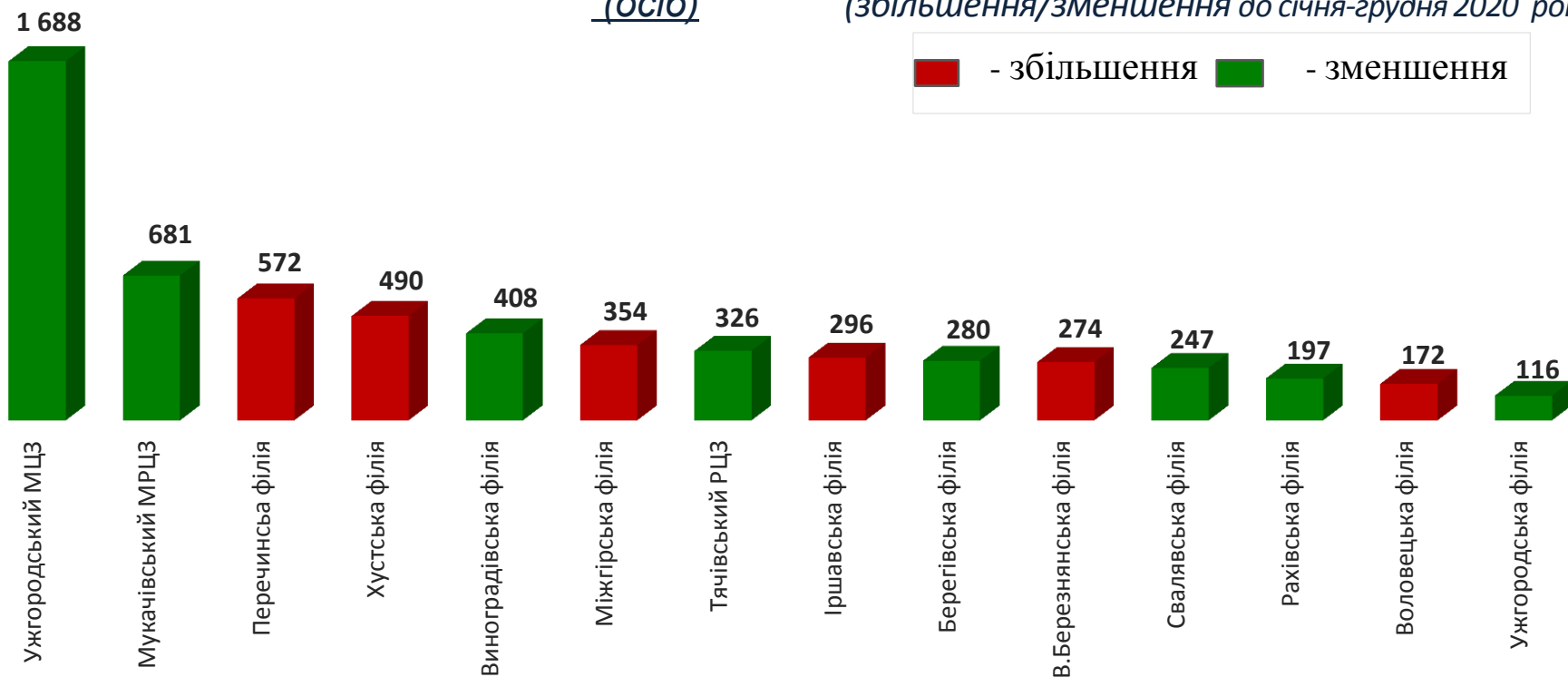


## За видами промислової діяльності





### За філіями та базовими центрами. (осіб)



### Зміна значення

(збільшення/зменшення до січня-грудня 2020 року)







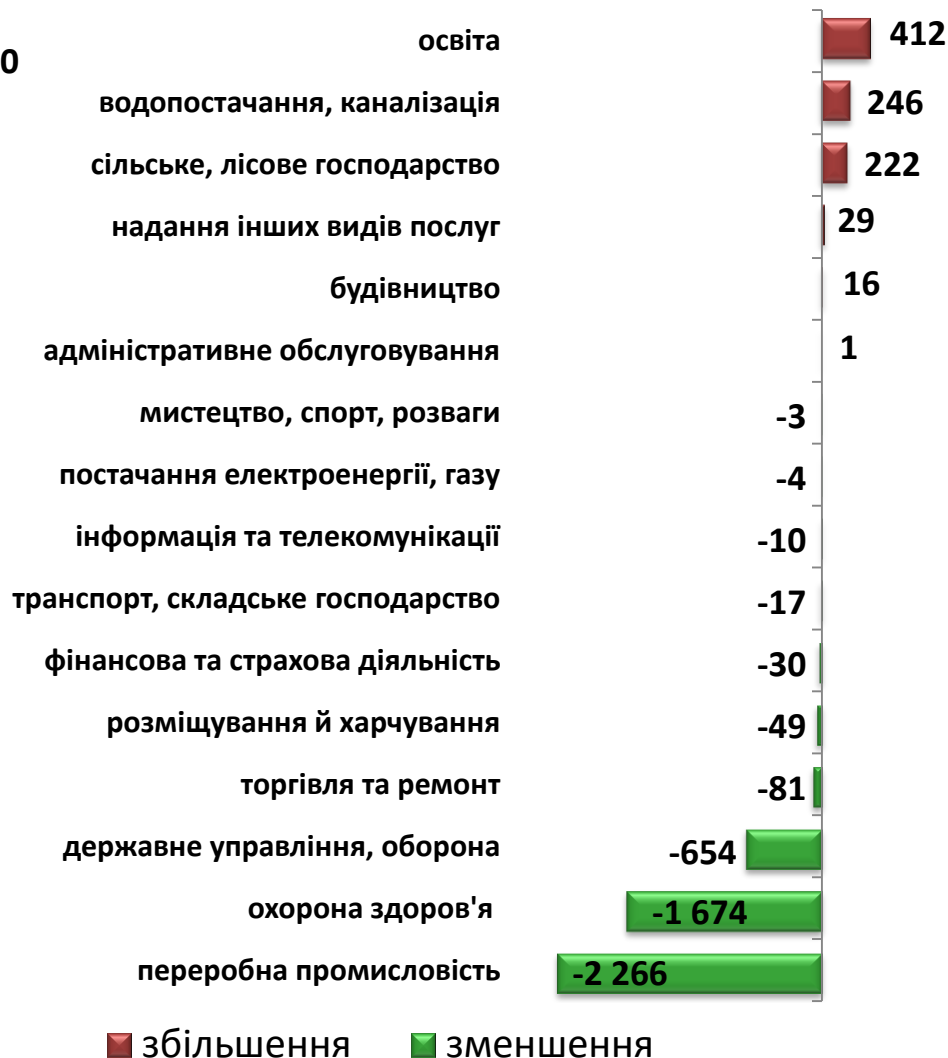
Кількість осіб, попереджених про заплановане масове вивільнення за видами економічної діяльності у січні-грудні 2021 року

## Кількість осіб



## Зміна значення

(збільшення/зменшення до січня-грудня 2020 року)





Кількість осіб, попереджених про заплановане масове вивільнення за професійними групами у січні-грудні 2021 року

## Кількість осіб



## Зміна значення

(збільшення/зменшення до січня-грудня 2020 року)



Надання послуг  
Закарпатською обласною службою зайнятості  
протягом січня-грудня 2021 року



❖ Мали статус безробітного

21,6 тис. осіб

❖ Працевлаштовано

9,4 тис. осіб

з них, безробітних

7,5 тис. осіб

❖ Проходили професійне навчання

1,4 тис. осіб

з них, в ЦПТО

132 особи

❖ Брали участь у громадських роботах та інших роботах тимчасового характеру

607 осіб

❖ Отримували допомогу по безробіттю

19,7 тис. осіб

❖ Кількість роботодавців, які співпрацювали з центрами зайнятості

3,8 тис. од.

❖ Кількість вакансій

12,7 тис. од.



## За видами економічної діяльності



## За професійними групами



Станом на **1 січня 2022 року**  
(у порівнянні з відповідною датою 2021 року)

Кількість безробітних зареєстрованих в Закарпатській обласній службі зайнятості

4,5  
тис. осіб -42%

Кількість безробітних, які отримували допомогу по безробіттю

4,1  
тис. осіб -40%

Кількість вакансій (З-ПН)

0,4  
тис. од. -22%

Кількість безробітних на 1 вакансію

12 осіб - 4 особи



## За статтю

71,6%

28,4%

■ жінки

■ чоловіки

## За віковими групами

26,2%

31,0%

42,8%

■ до 35 років

■ 35-45 років

■ понад 45 років

## За освітою

вища;  
49,4%

**4,5**  
ТИС.

загальна  
середня;  
34,4%

професійно-  
технічна;  
16,2%

## Особливі категорії

**82** особи  
(1,8%)

учасники АТО

**5** осіб  
(0,1%)

внутрішньо  
переміщені особи

**263** особи  
(5,8%)

особи з інвалідністю

**935** осіб  
(20,7%)

особи, яким  
залишилося 10 і  
менше років до пенсії

**49** осіб  
(1,1%)

випускники  
навчальних закладів

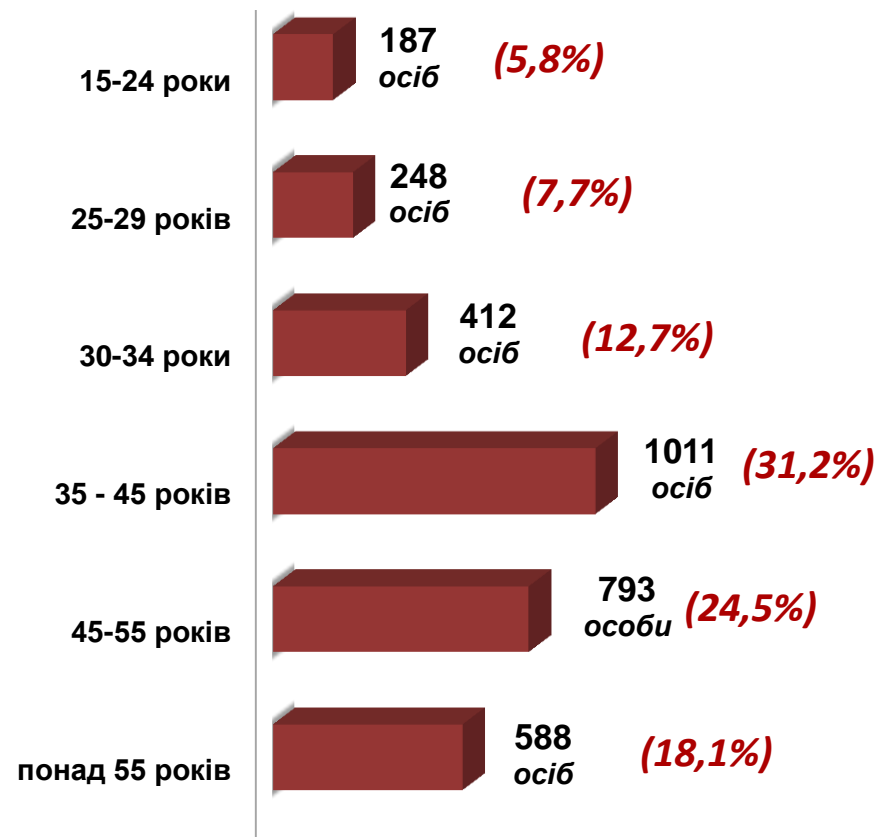
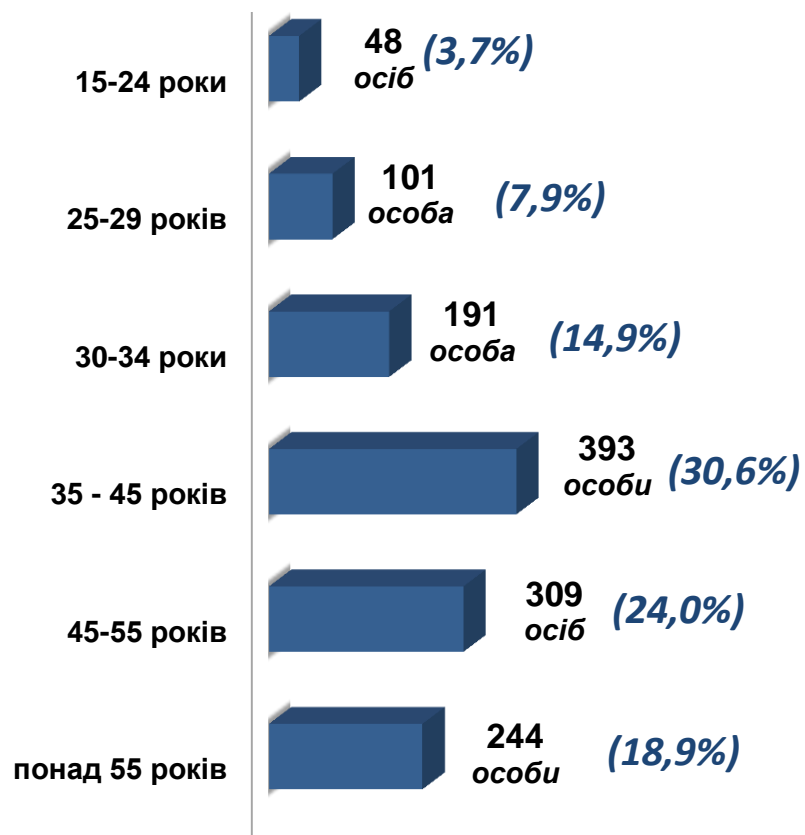
## Структура зареєстрованих безробітних станом на 1 січня 2022 року (за віковими групами)



**1 286** чоловіків



**3 239** жінок



Структура безробітних,  
zareestrovanih y tsentraх зайнятості,  
stanom na 1 sіchnя 2022 roku, %

## За видами економічної діяльності

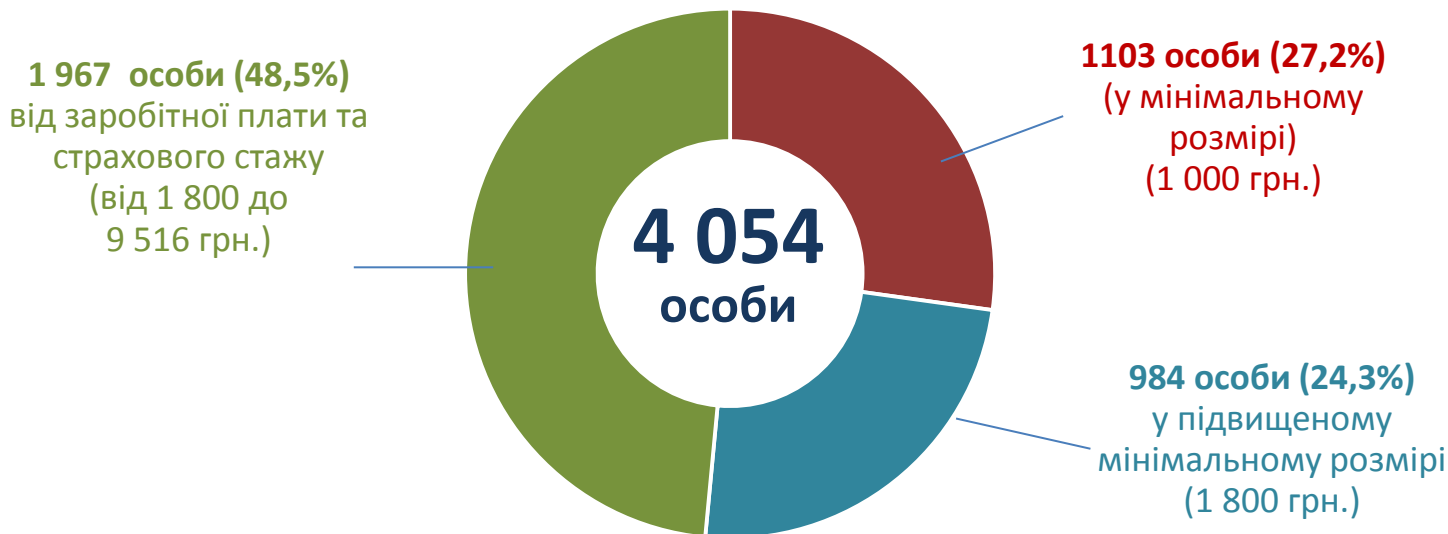


## За професійними групами

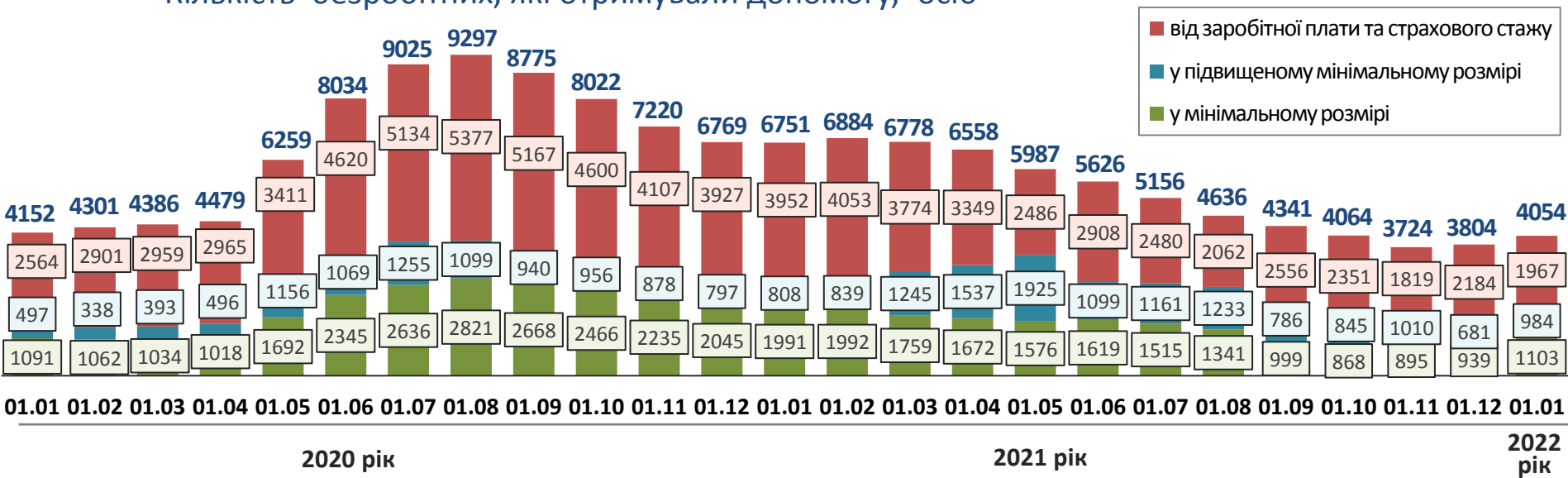




## Структура безробітних, які отримували допомогу станом на кінець грудня 2021 року



Кількість безробітних, які отримували допомогу, осіб

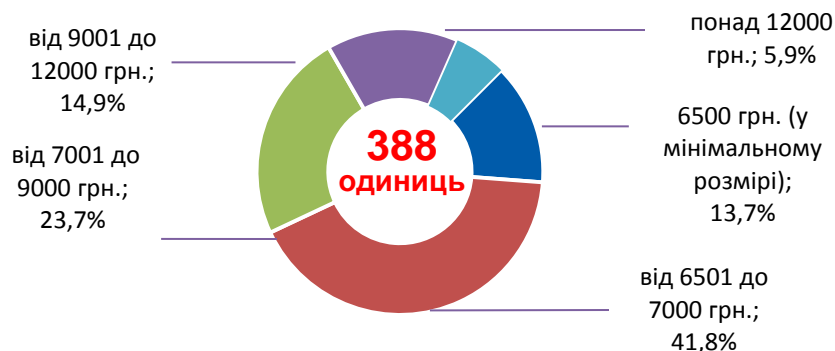




### За видами економічної діяльності



### За розмірами заробітної плати



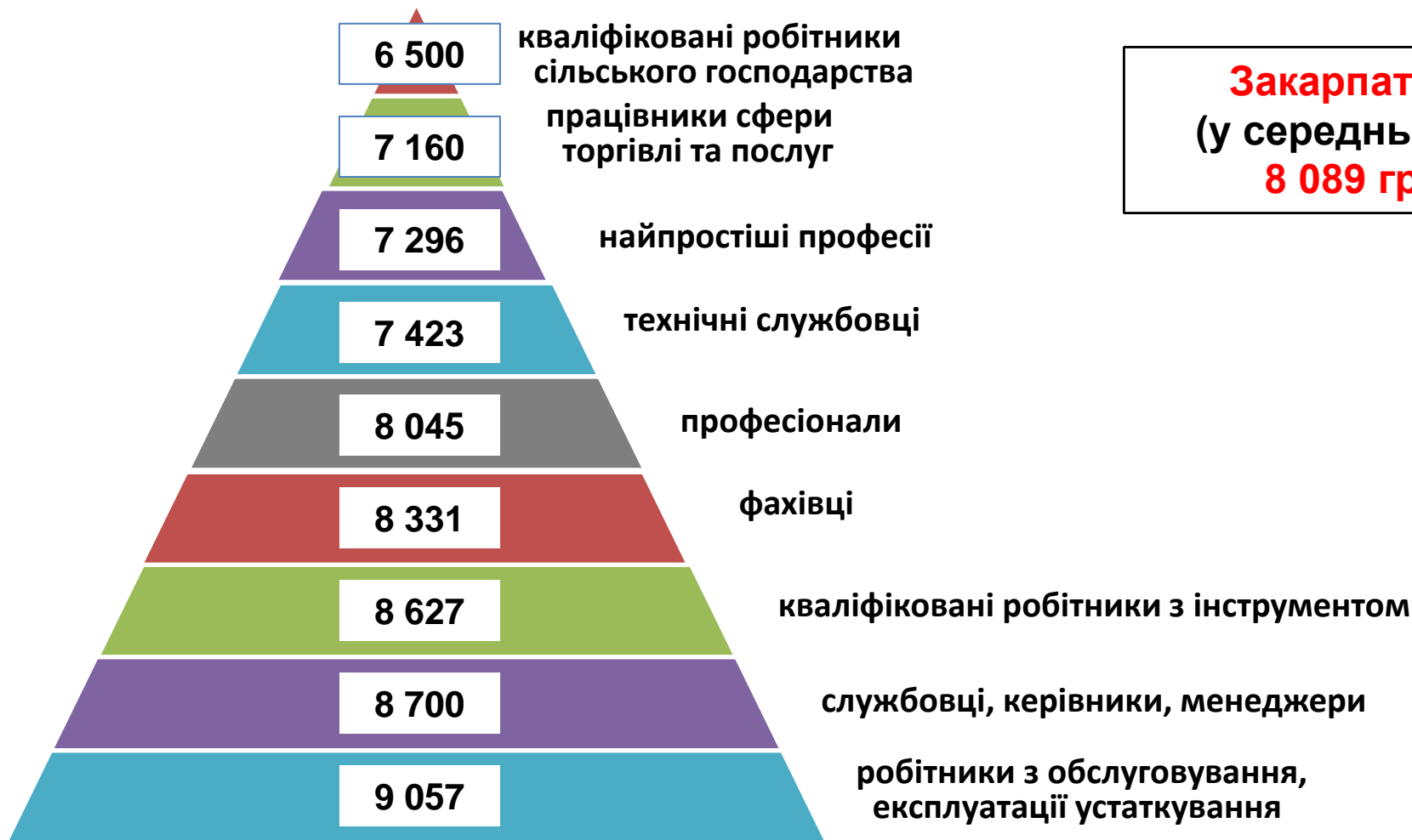
### За професійними групами



## Найбільш популярні професії на ринку праці

Професійні групи	Назва професії	
<b>робітники з обслуговування, експлуатації устаткування та машин</b>	<ul style="list-style-type: none"> <li>✓ водій автотранспортних засобів,</li> <li>✓ оператор котельні,</li> <li>✓ складальник,</li> <li>✓ оператор автоматичної лінії підготовки та паяння,</li> </ul>	<ul style="list-style-type: none"> <li>✓ машиніст (кочегар) котельні,</li> <li>✓ оператор швацького устаткування,</li> <li>✓ слюсар-складальник радіоелектронної апаратури,</li> <li>✓ дорожній робітник</li> </ul>
<b>працівники сфери торгівлі та послуг</b>	<ul style="list-style-type: none"> <li>✓ продавець,</li> <li>✓ кухар,</li> <li>✓ офіціант,</li> </ul>	<ul style="list-style-type: none"> <li>✓ охоронник,</li> <li>✓ бармен,</li> <li>✓ покоївка</li> </ul>
<b>кваліфіковані робітники з інструментом</b>	<ul style="list-style-type: none"> <li>✓ швачка,</li> <li>✓ в'язальник схемних джгутів, кабелів та шнурів,</li> </ul>	<ul style="list-style-type: none"> <li>✓ верстатник деревообробних верстатів,</li> <li>✓ пекар</li> </ul>
<b>некваліфіковані працівники</b>	<ul style="list-style-type: none"> <li>✓ підсобний робітник,</li> <li>✓ прибиральник службових приміщень,</li> </ul>	<ul style="list-style-type: none"> <li>✓ опалювач,</li> <li>✓ вантажник,</li> <li>✓ сторож</li> </ul>
<b>фахівці</b>	<ul style="list-style-type: none"> <li>✓ бухгалтер,</li> <li>✓ сестра медична,</li> </ul>	<ul style="list-style-type: none"> <li>✓ фахівець,</li> <li>✓ асистент вчителя</li> </ul>
<b>професіонали</b>	<ul style="list-style-type: none"> <li>✓ вчитель,</li> <li>✓ спеціаліст державної служби,</li> </ul>	<ul style="list-style-type: none"> <li>✓ економіст,</li> <li>✓ інспектор</li> </ul>
<b>керівники, менеджери</b>	<ul style="list-style-type: none"> <li>✓ менеджер (управитель) зі збуту</li> <li>✓ начальник відділу поштового зв'язку,</li> </ul>	<ul style="list-style-type: none"> <li>✓ головний бухгалтер,</li> <li>✓ менеджер (управитель),</li> <li>✓ начальник відділу</li> </ul>
<b>технічні службовці</b>	<ul style="list-style-type: none"> <li>✓ адміністратор,</li> <li>✓ касир торговельного залу,</li> <li>✓ листоноша (поштар),</li> </ul>	<ul style="list-style-type: none"> <li>✓ обліковець,</li> <li>✓ оператор поштового зв'язку,</li> <li>✓ діловод</li> </ul>
<b>кваліфіковані робітники сільського господарства</b>	<ul style="list-style-type: none"> <li>✓ робітник на лісокультурних роботах,</li> </ul>	<ul style="list-style-type: none"> <li>✓ лісоруб,</li> <li>✓ овочівник</li> </ul>

Заробітна плата у вакансіях  
за професійними групами  
станом на 1 січня 2022 року, грн.

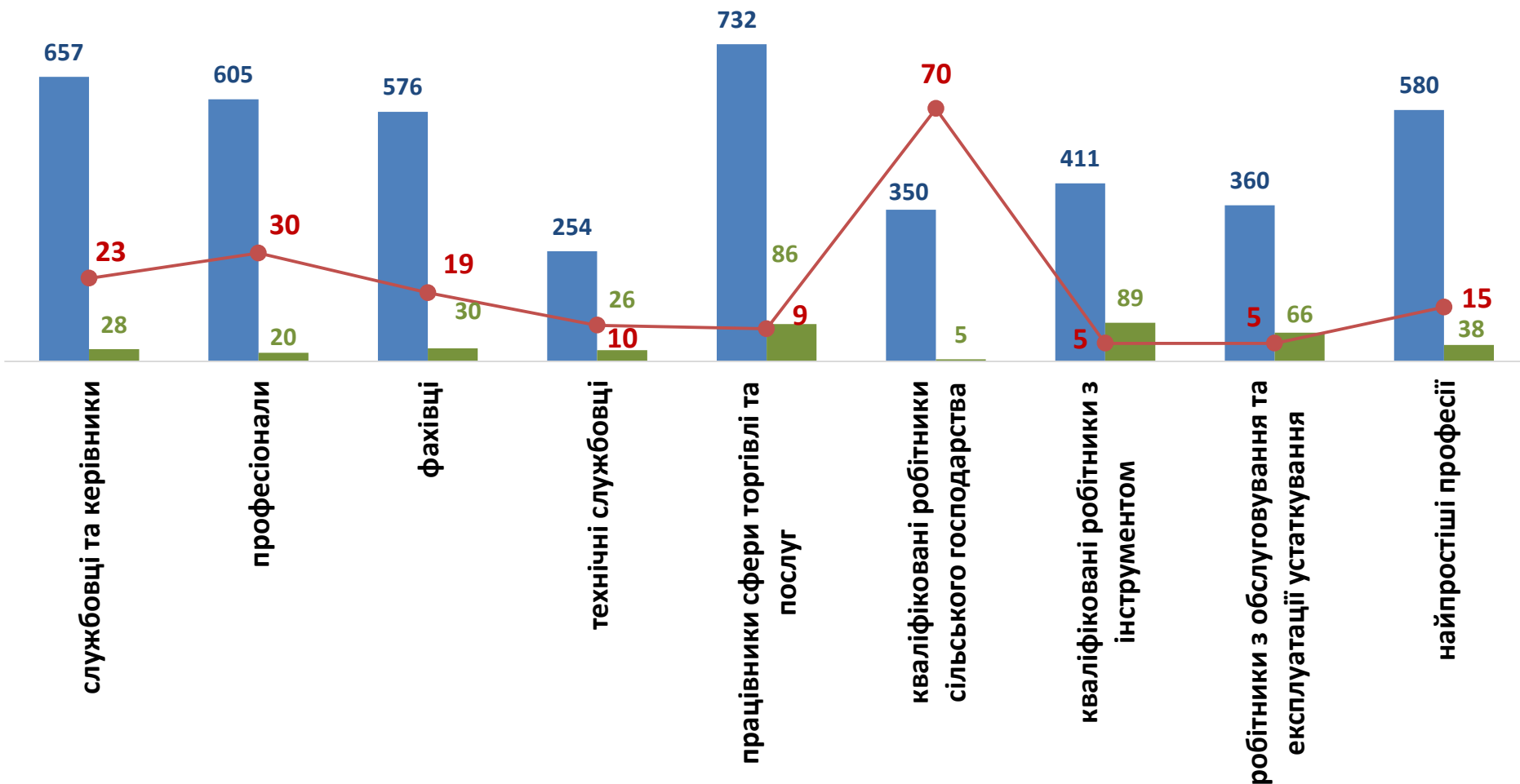


**Закарпаття**  
**(у середньому)**  
**8 089 грн.**

Кількість зареєстрованих безробітних, кількість вакансій та кількість претендентів на 1 вакансію, станом на 1 січня 2022 р.



### За професійними групами



■ кількість безробітних, осіб

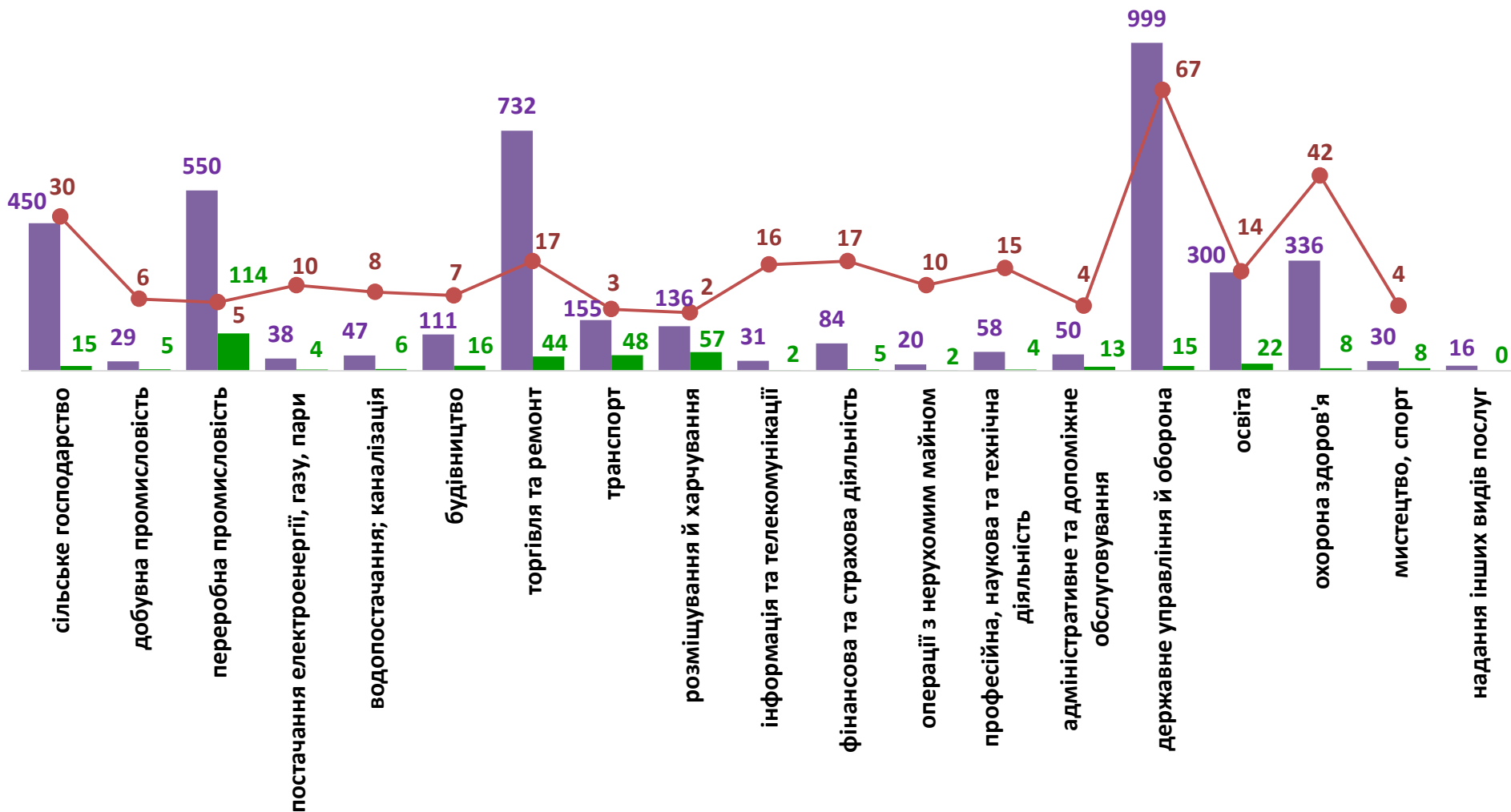
■ кількість вакансій, од.

● навантаження на 1 вакансію, осіб

Кількість зареєстрованих безробітних, кількість вакансій та кількість претендентів на 1 вакансію, станом на 1 січня 2022 р.



### За видами економічної діяльності



■ кількість безробітних, осіб

■ кількість вакансій, од.

● навантаження на 1 вакансію, осіб