



**СИТУАЦІЯ НА РИНКУ ПРАЦІ
ТА ДІЯЛЬНІСТЬ
ЗАКАРПАТСЬКОЇ ОБЛАСНОЇ
СЛУЖБИ ЗАЙНЯТОСТІ
у січні-грудні 2022 року**

zak.dcz.gov.ua

Щодо зайнятості населення. За даними Державної служби статистики України, кількість зайнятого населення в Закарпатській області у віці 15-70 років у середньому за 2021 рік у порівнянні з 2020 роком, скоротилася на 9,2 тис. осіб та становила 483,5 тис. осіб. Рівень зайнятості населення у віці 15-70 років скоротився з 53,7% до 52,8%.

Щодо зайнятості населення у неформальному секторі економіки. Кількість громадян у віці 15-70 років, зайнятих у неформальному секторі економіки, за 2021 рік у порівнянні з 2020 роком, зменшилась на 8,0 тис. осіб та становила 70,6 тис. осіб, або 14,6% усіх зайнятих громадян.

Щодо обсягів безробіття (за методологією МОП). Кількість безробітного населення (за методологією МОП) у віці 15-70 років за 2021 рік у порівнянні з 2020 роком, зросла на 1,9 тис. осіб та становила 60,6 тис. осіб. Рівень безробіття населення (за методологією МОП) у віці 15-70 років зріс з 10,6% до 11,1% робочої сили.

Щодо розміру середньої заробітної плати штатних працівників у січні 2022 року. Середній розмір заробітної плати штатних працівників в Закарпатській області у січні 2022 року, порівняно з відповідним місяцем минулого року, зріс на 16,3% та становив 12,1 тис. гривень.

Серед видів економічної діяльності, найвищою заробітна плата була у державному управлінні й обороні, обов'язковому соціальному страхуванні (15,1 тис. грн.), у фінансовій та страховій діяльності (14,6 тис. грн.), у транспортній галузі (13,0 тис. грн.). Найнижчою – у тимчасовому розміщенні й організації харчування (8,0 тис. грн.) та будівництві (7,4 тис. грн.).

У промисловості найвища заробітна плата пропонувалася у постачанні електроенергії, газу, пари та кондиційованого повітря (16,5 тис. грн.), а найнижча – у добувній промисловості (10,2 тис. грн.). У середньому по промисловості заробітна плата становила 12,8 тис. грн.

Ситуація на ринку праці

Щодо запланованого масового вивільнення працівників. Упродовж 2022 року роботодавцями було подано інформацію про заплановане масове вивільнення 3,8 тис. працівників, що у 1,6 раза (на 2,4 тис. осіб) менше, ніж за минулий рік. Найбільша кількість попереджених про заплановане масове вивільнення у м. Ужгород (1,2 тис. осіб), у Рахівському (525 осіб) та в Хустському (434 особи) районах.

Із загальної кількості попереджених про масове вивільнення 35,1% (1,3 тис. осіб) становили працівники сільського господарства, 30,1% (1,1 тис. осіб) - державного управління, 18,3% (685 осіб) - охорони здоров'я,

Щодо надання послуг Закарпатською обласною службою зайнятості. Послугами Закарпатської обласної служби зайнятості у січні-грудні 2022 року скористалися 17,5 тис. зареєстрованих безробітних, що на 19,3% (на 4,2 тис. осіб) менше, ніж у січні-грудні минулого року. Зокрема, зареєстровано з початку року 12,9 тис. осіб (за відповідний період 2021 року – 13,9 тис. осіб). Допомогу по безробіттю отримували 15,9 тис. осіб (зменшення на 19,7% або 3,9 тис. осіб), з них призначено допомогу з початку року 11,8 тис. осіб.

За сприяння центрів зайнятості працевлаштовано 6,5 тис. осіб, зокрема, 5,7 тис. зареєстрованих безробітних.

За видами економічної діяльності, найбільше зареєстрованих безробітних працевлаштовано у переробній промисловості (24,6%), в оптовій та роздрібній торгівлі (16,9%), в освіті (12,9%).

За професійними групами 16,9% працевлаштованих це кваліфіковані робітники з інструментом, 16,2% – робітники з обслуговування, експлуатації устаткування та машин, 16,1% – працівники сфери торгівлі та послуг, 15,7% – некваліфіковані працівники, 10,1% – фахівці, 7,6% – професіонали, 6,1% – кваліфіковані робітники сільського та лісового господарства, риборозведення та рибальства, 5,9% – технічні службовці, 5,4% – службовці, керівники.

Упродовж 2022 року за сприяння Закарпатської обласної служби зайнятості 793 безробітних проходили професійне навчання. Зокрема, у центрах професійно-технічної освіти Державної служби зайнятості навчалися 135 осіб.

До громадських та інших робіт тимчасового характеру залучено 185 осіб.



Станом на 1 січня 2023 року послуги служби зайнятості в Закарпатській області отримували 3,9 тис. осіб, які мали статус безробітного, що на 13,4% менше, ніж на відповідну дату 2022 року.

За статтю: у загальній кількості зареєстрованих безробітних, чоловіки становили – 1,1 тис. осіб (або 28,6%), жінки – 2,8 тис. осіб (або 71,4%).

За віковими групами: 23,8% зареєстрованих безробітних були у віці до 35 років; 30,7% – у віці від 35 до 45 років; 27,2% – у віці від 45 до 55 років; 18,3% – понад 55 років.

За освітою: 44,3% зареєстрованих безробітних мали вищу освіту, 24,2% – професійно-технічну, 31,5% – загальну середню освіту.

За видами економічної діяльності: серед зареєстрованих безробітних 25,7% раніше були зайняті у торгівлі та ремонті автотранспортних засобів, 17,3% – у переробній промисловості, 11,2% – у сільському, лісовому та рибному господарстві, 10,8% – у державному управлінні, обороні, обов'язковому соціальному страхуванні,

За професійними групами, серед зареєстрованих безробітних переважають :

- працівники сфери торгівлі та послуг – 22,0% (продавці, охоронники, кухарі, молодші медичні сестри, помічники вихователя, бармени);
- представники найпростіших професій – 14,1% (підсобні робітники, прибиральники, комірники, сторожі, укладальники-пакувальники);
- робітники з обслуговування технологічного устаткування – 12,0% (водії, складальники, оператори заправних станцій);
- службовці та керівники – 11,9% (менеджери (управителі), головні бухгалтери, начальники відділу, керуючі магазином,);
- фахівці – 10,6% (бухгалтери, сестри медичні, фахівці, вихователі, представники торговельні);
- професіонали – 8,8% (спеціалісти державної служби, економісти, фармацевти);
- кваліфіковані робітники з інструментом – 7,9% (пекарі, в'язальники схемних джгутів, швачки);
- технічні службовці – 6,6% (касири, листоноші, адміністратори);
- кваліфіковані робітники сільського господарства – 6,1% (робітники на лісокультурних роботах).

Ситуація на ринку праці

Станом на 1 січня 2023 року кількість вакансій, заявлених роботодавцями до базових центрів та філій Закарпатської обласної служби зайнятості становила 375 одиниць, що на 3,4% (на 13 одиниць) менше, ніж на відповідну дату 2022 року.

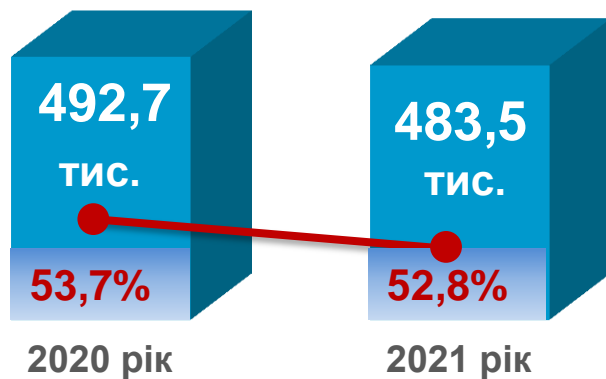
За видами економічної діяльності, більшість вакансій налічувалась на підприємствах переробної промисловості (34,3%), в оптовій та роздрібній торгівлі (17,3%), у транспорті, складському господарстві, поштовій та кур'єрській діяльності (7,7%), в охороні здоров'я (6,7%).

У професійному розрізі, найбільше вакансій подано для працевлаштування:

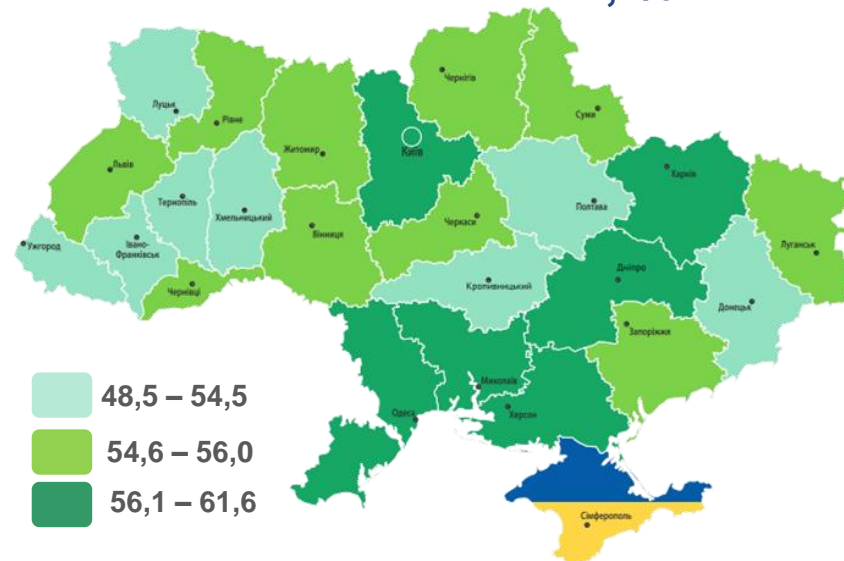
- 22,8% кваліфікованих робітників з інструментом (швачок, в'язальників схемних джгутів, кабелів і шнурів, верстатників деревообробних верстатів, пекарів, слюсарів з механоскладальних робіт, обробників виробів);
- 14,7% працівників сфери торгівлі та послуг (продавців, кухарів, офіціантів, барменів, покоївок, охоронників);

- 14,7% робітників з обслуговування, експлуатації устаткування та машин (водіїв автотранспортних засобів, операторів швацького устаткування, слюсарів-складальників радіоелектронної апаратури).
- 13,9% некваліфікованих працівників (прибиральників службових приміщень, вантажників, сторожів, підсобних робітників, прибиральників виробничих приміщень, контролерів енергонагляду, укладальників-пакувальників);
- 9,6% фахівців (сестер медичних, бухгалтерів, механіків);
- 8,8% професіоналів (спеціалістів державної служби, економістів, вчителів, фармацевтів, інженерів);
- 8,3% технічних службовців (адміністраторів, касирів торговельного залу, листонош, операторів комп'ютерного набору);
- 6,1% керівників, менеджерів (начальників відділів поштового зв'язку, менеджерів зі збуту);

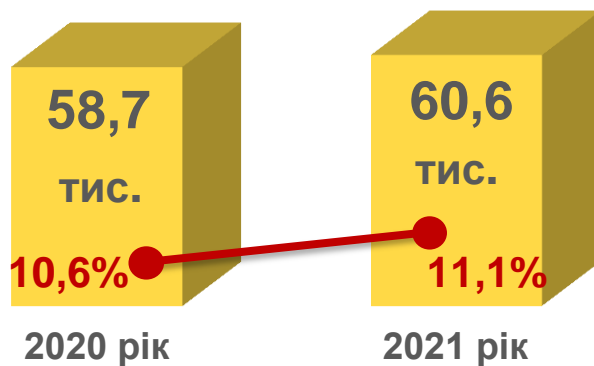
Зайняте населення у віці 15-70 років (чисельність та рівень)



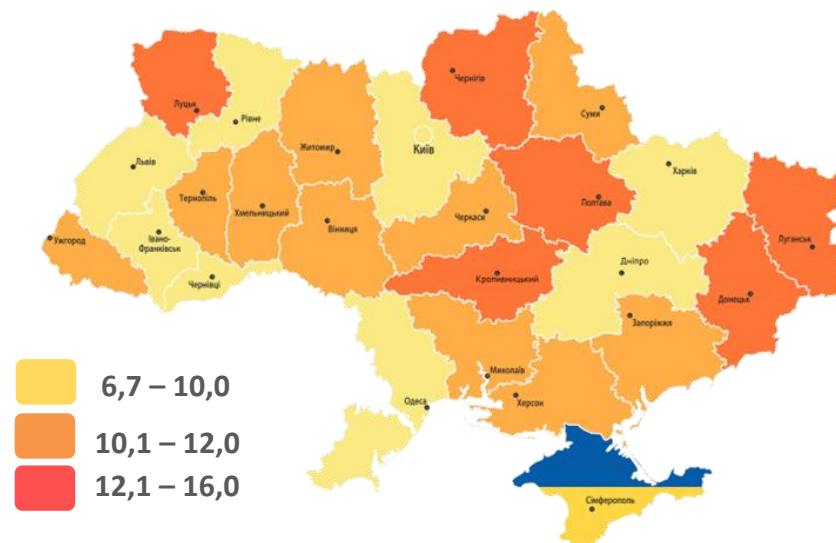
Рівень зайнятості, %



Безробітне населення у віці 15-70 років (чисельність та рівень за МОП)



Рівень безробіття, %



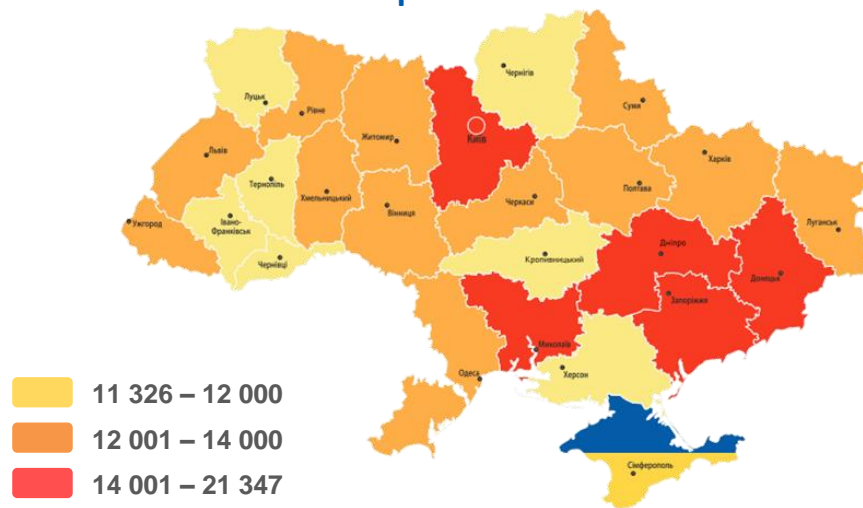


У січні 2022 року середній розмір заробітної плати становив – 12,1 тис. грн.

За видами економічної діяльності

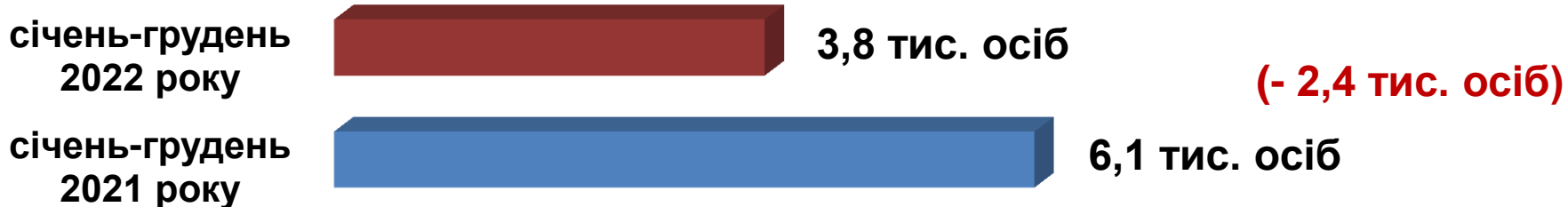


За регіонами

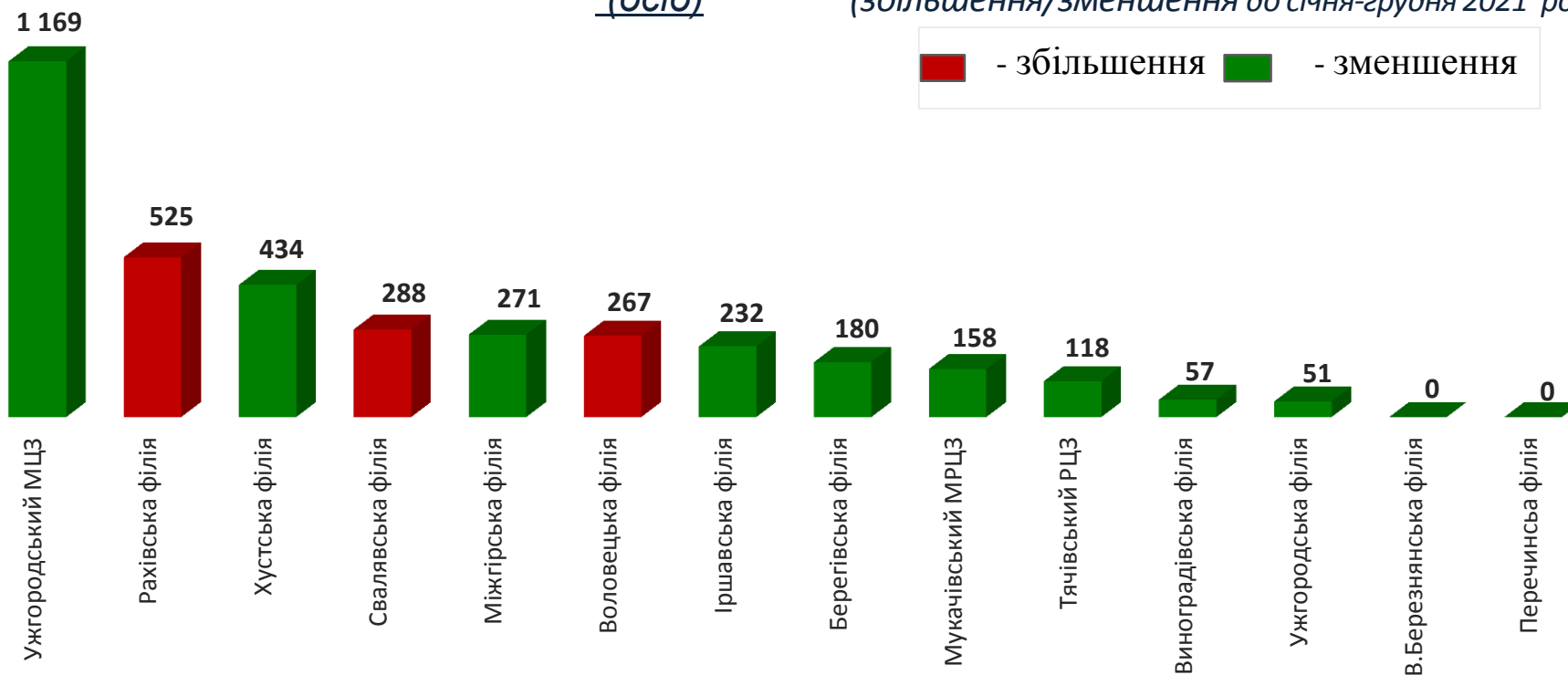


За видами промислової діяльності





За філіями та базовими центрами. (осіб)



Зміна значення

(збільшення/зменшення до січня-грудня 2021 року)



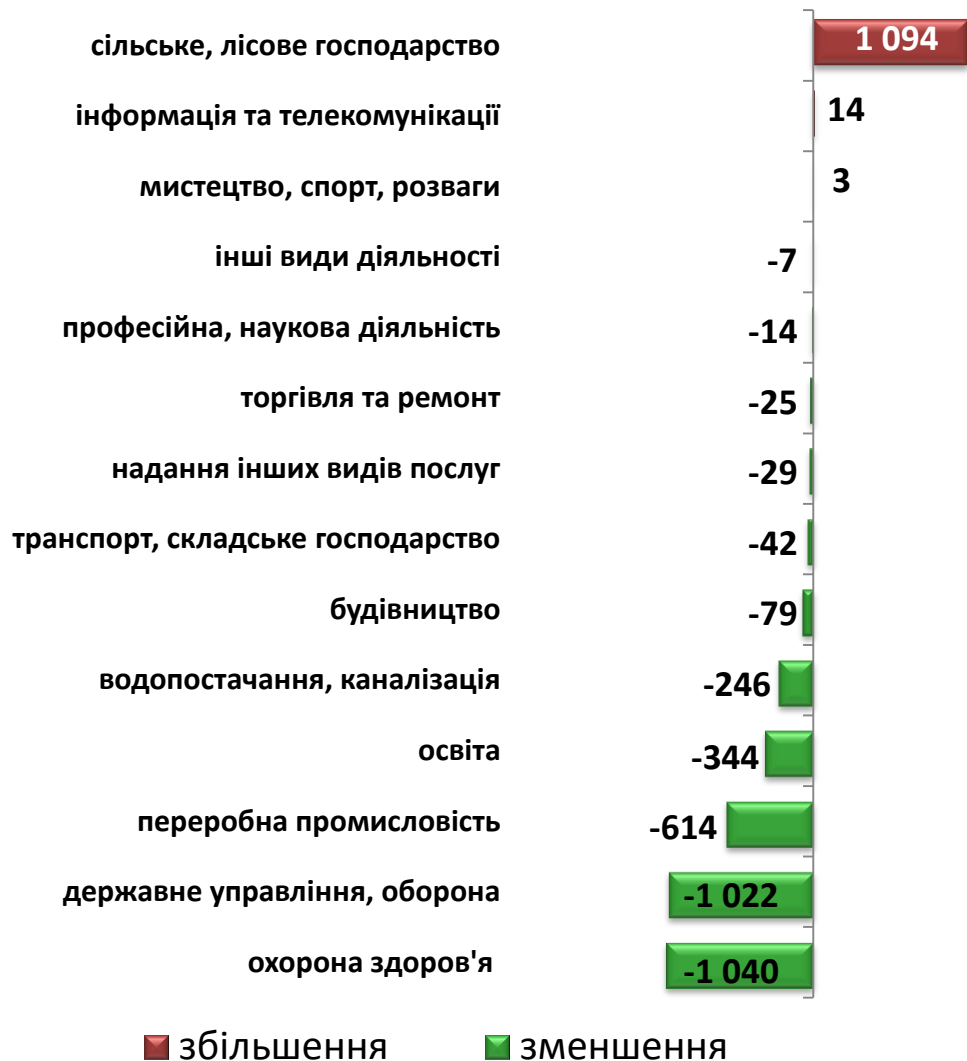
Кількість осіб, попереджених про заплановане масове вивільнення за видами економічної діяльності у січні-грудні 2022 року

Кількість осіб



Зміна значення

(збільшення/зменшення до січня-грудня 2021 року)



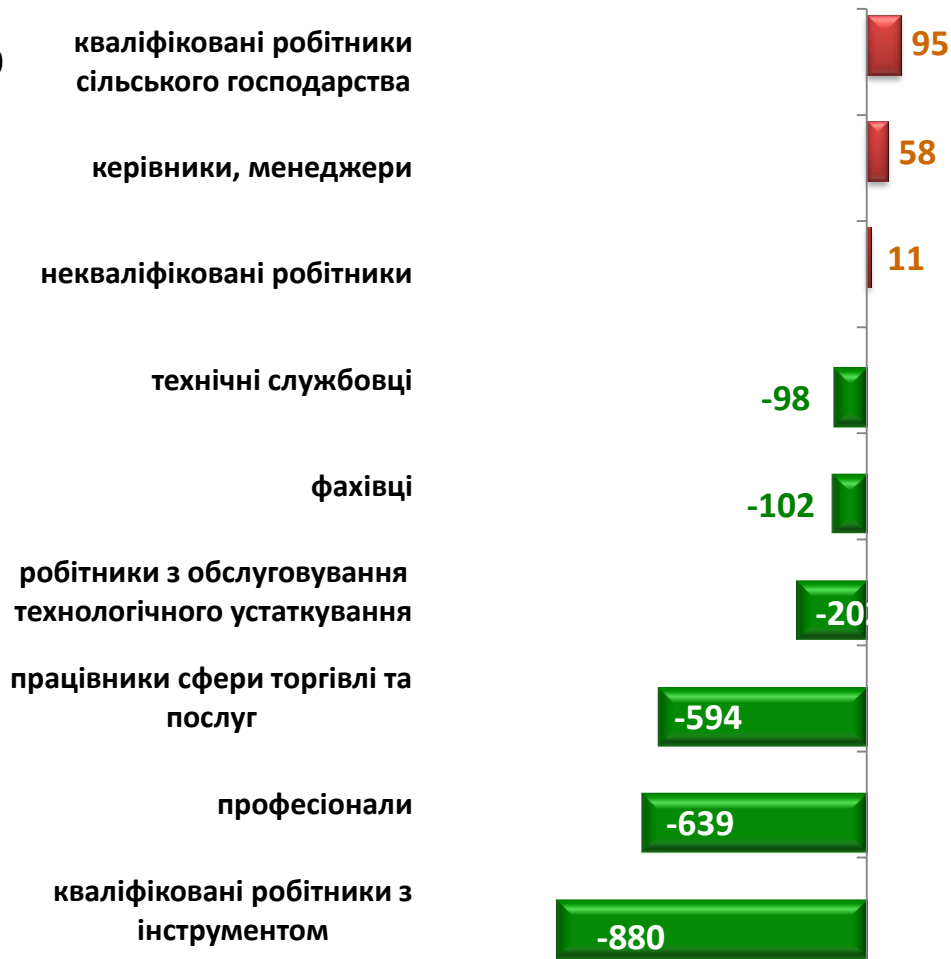


Кількість осіб



Зміна значення

(збільшення/зменшення до січня-грудня 2021 року)



■ збільшення

■ зменшення

Надання послуг
Закарпатською обласною службою зайнятості
протягом січня-грудня 2022 року



❖ Мали статус безробітного

17,5 тис. осіб

❖ Працевлаштовано

6,5 тис. осіб

з них, безробітних

5,7 тис. осіб

❖ Проходили професійне навчання

793 особи

з них, в ЦПТО

135 осіб

❖ Брالی участь у громадських роботах та інших роботах тимчасового характеру

185 осіб

❖ Отримували допомогу по безробіттю

15,9 тис. осіб

❖ Кількість роботодавців, які співпрацювали з центрами зайнятості

2,7 тис. од.

❖ Кількість вакансій

8,4 тис. од.



За видами економічної діяльності



За професійними групами





За статтю

71,4%

28,6%

■ жінки

■ чоловіки

За віковими групами

23,8%

30,7%

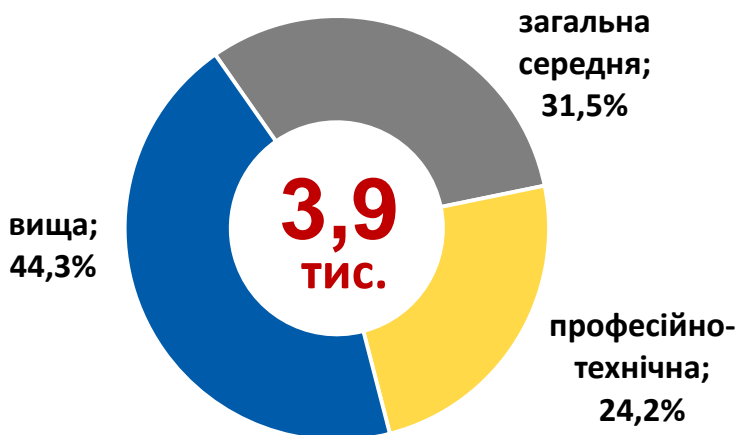
45,5%

■ до 35 років

■ 35-45 років

■ понад 45 років

За освітою



Особливі категорії

16 осіб
(0,4%)

учасники АТО (ООС)

245 осіб
(6,3%)

внутрішньо
переміщені особи

146 осіб
(3,7%)

особи з інвалідністю

770 осіб
(19,7%)

особи, яким
залишилося 10 і
менше років до пенсії

27 осіб
(0,7%)

випускники
навчальних закладів

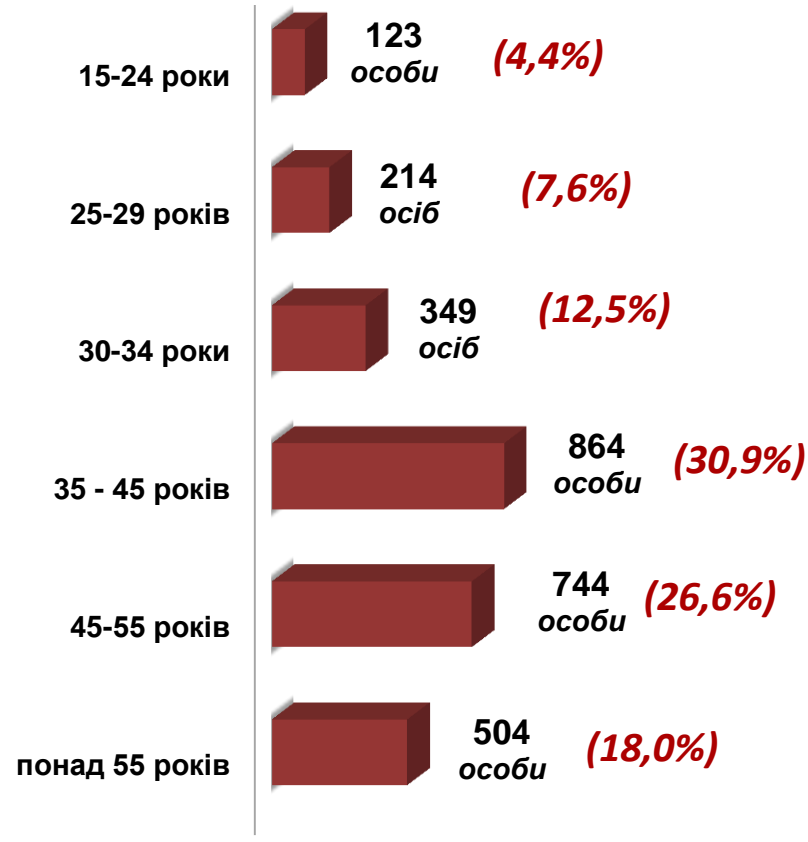
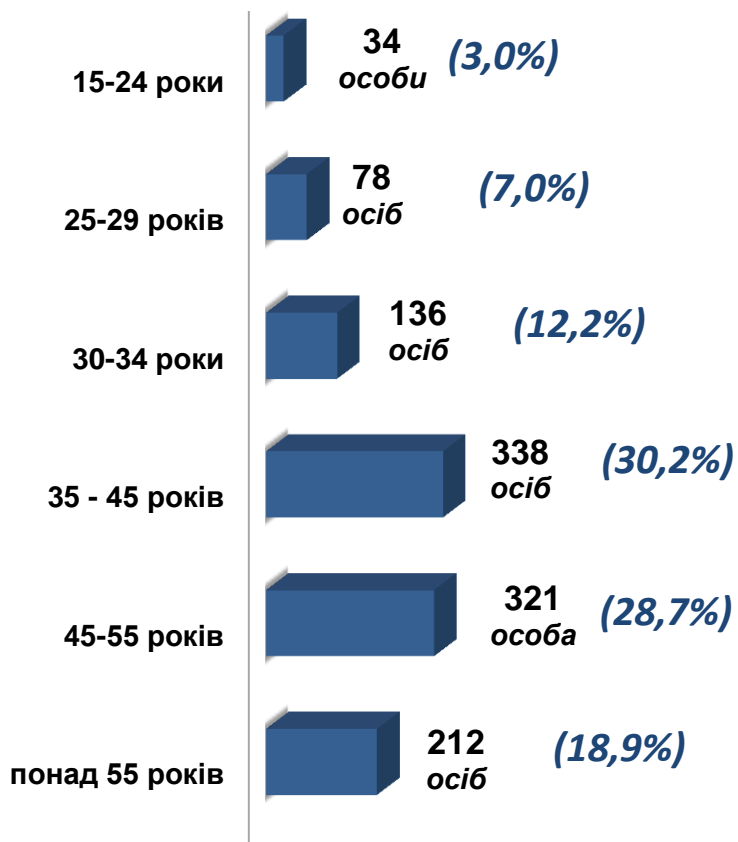
Структура зареєстрованих безробітних станом на 1 січня 2023 року (за віковими групами)



1 119 чоловіків



2 798 жінок



Структура безробітних,
zareєстрованих у центрах зайнятості,
станом на 1 січня 2023 року, %

За видами економічної діяльності



За професійними групами





За видами економічної діяльності



За розмірами заробітної плати



За професійними групами



Найбільш популярні професії на ринку праці

Професійні групи		Назва професії		
кваліфіковані робітники з інструментом	✓	швачка,	✓	верстатник деревообробних верстатів,
	✓	в'язальник схемних джгутів, кабелів та шнурів,	✓	пекар
робітники з обслуговування, експлуатації устаткування та машин	✓	водій автотранспортних засобів,	✓	оператор виробничої ділянки,
	✓	оператор котельні,	✓	оператор швацького устаткування,
	✓	машиніст (кочегар) котельні,	✓	тракторист
	✓	оператор заправних станцій,		
працівники сфери торгівлі та послуг	✓	продавець,	✓	офіціант,
	✓	кухар,	✓	бармен,
	✓	охоронник,	✓	молодша медична сестра
некваліфіковані працівники	✓	підсобний робітник,	✓	вантажник,
	✓	прибиральник службових приміщень,	✓	прибиральник територій,
	✓	опалювач,	✓	кухонний робітник
фахівці	✓	бухгалтер,	✓	асистент вчителя,
	✓	сестра медична,	✓	вихователь
професіонали	✓	вчитель,	✓	економіст,
	✓	спеціаліст державної служби,	✓	вихователь (дошкільна освіта),
	✓	фармацевт,	✓	вчитель початкових класів
технічні службовці	✓	касир торговельного залу,	✓	оператор поштового зв'язку,
	✓	адміністратор,	✓	листоноша (поштар)
кваліфіковані робітники сільського господарства	✓	робітник на лісокультурних роботах,	✓	робітник з комплексного обслуговування с/г виробництва
керівники, менеджери	✓	начальник відділу поштового зв'язку,	✓	менеджер (управитель) зі збуту,
			✓	головний бухгалтер

Заробітна плата у вакансіях
за професійними групами
станом на 1 січня 2023 року, грн.

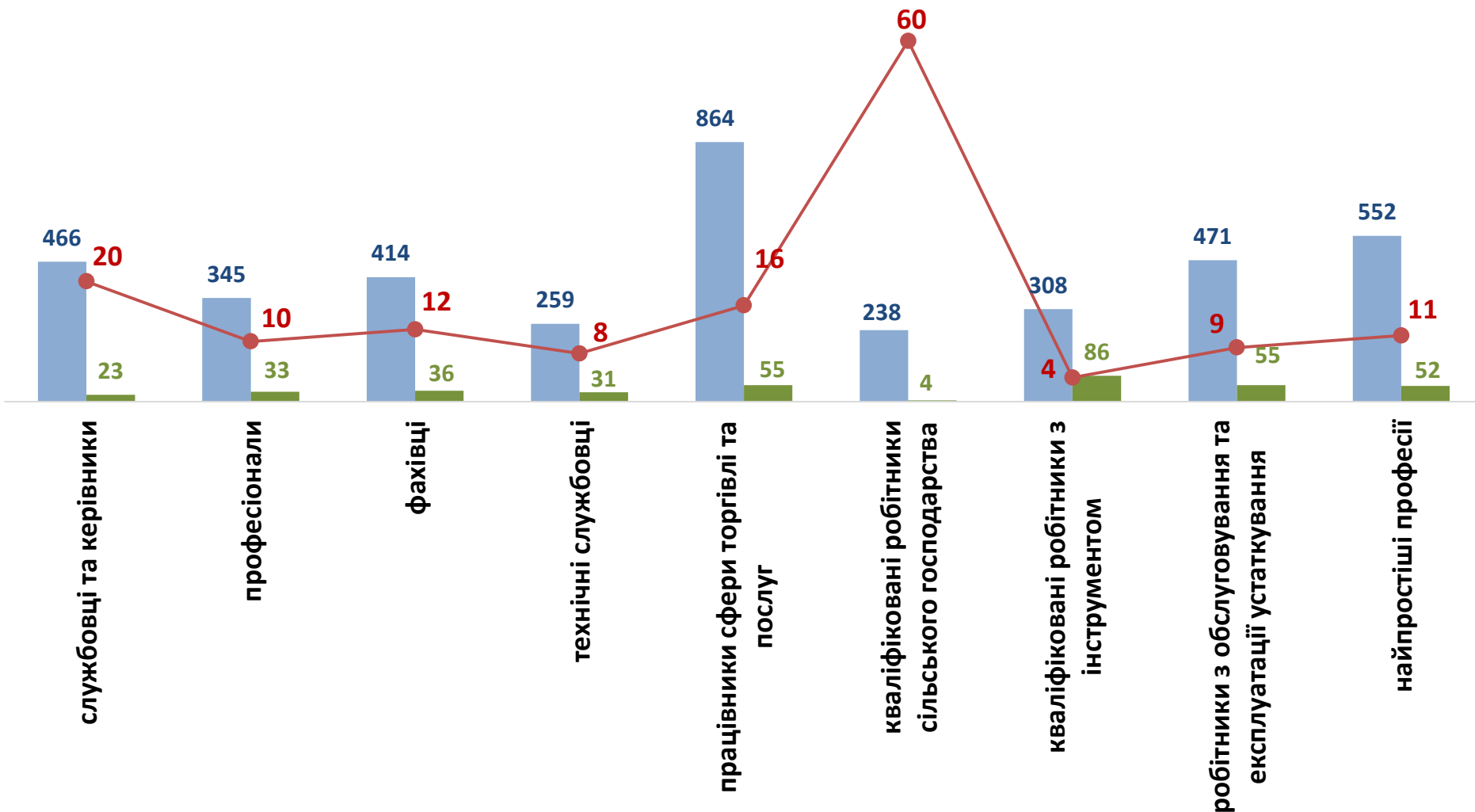


Закарпаття
(у середньому)
9 562 грн.

Кількість зареєстрованих безробітних, кількість вакансій та кількість претендентів на 1 вакансію, станом на 1 січня 2023 р.



За професійними групами



■ кількість безробітних, осіб

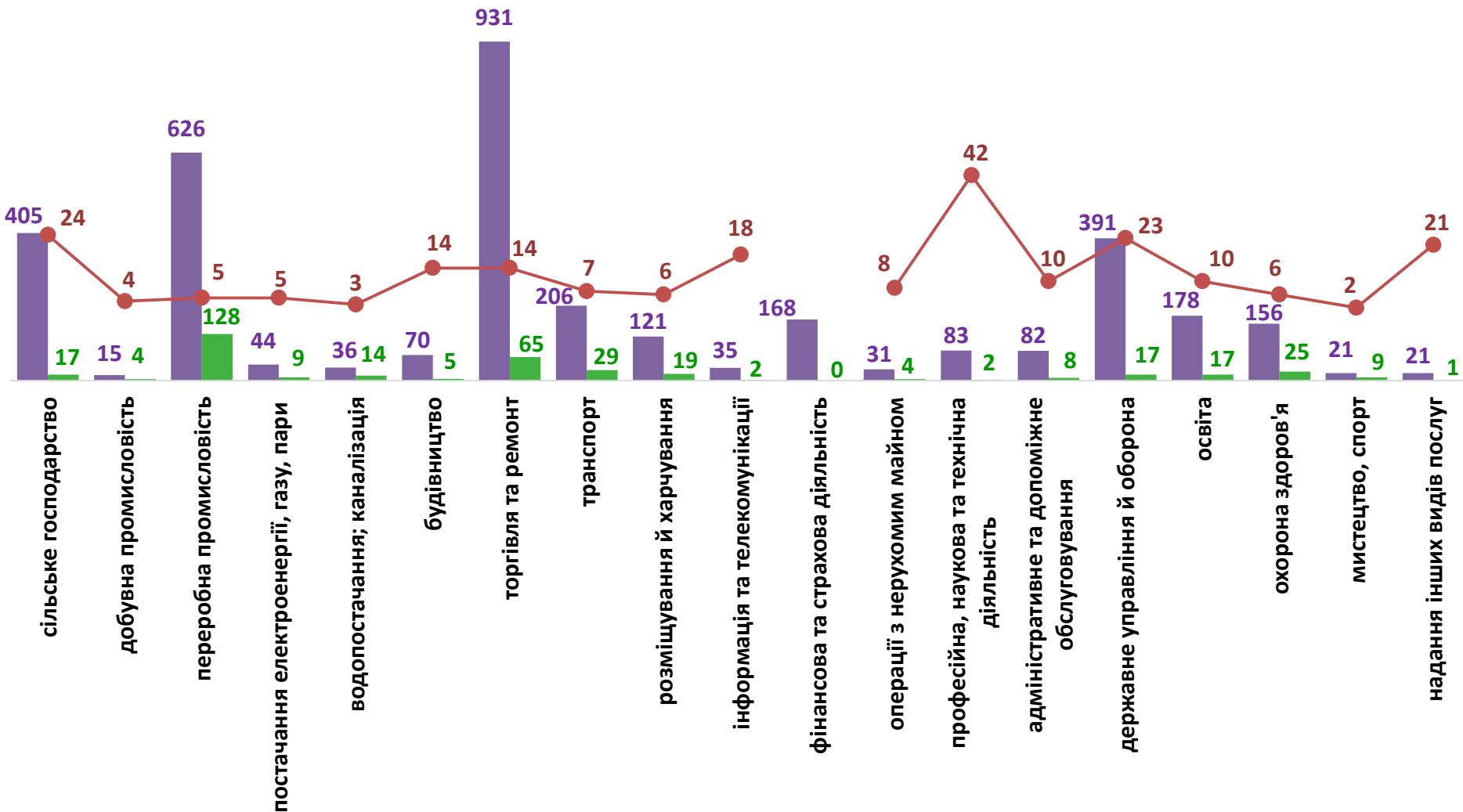
■ кількість вакансій, од.

● навантаження на 1 вакансію, осіб

Кількість зареєстрованих безробітних, кількість вакансій та кількість претендентів на 1 вакансію, станом на 1 січня 2023 р.



За видами економічної діяльності



■ кількість безробітних, осіб

■ кількість вакансій, од.

● навантаження на 1 вакансію, осіб