



СИТУАЦІЯ НА РИНКУ ПРАЦІ ТА ДІЯЛЬНІСТЬ ЗАКАРПАТСЬКОЇ ОБЛАСНОЇ СЛУЖБИ ЗАЙНЯТОСТІ у січні 2021 року

zak.dcz.gov.ua

Щодо зайнятості населення. За даними Державної служби статистики України, кількість зайнятого населення у віці 15-70 років за 9 місяців 2020 року, у порівнянні з 9 місяцями 2019 року, скоротилася на 13,1 тис. осіб та становила 497,0 тис осіб. Рівень зайнятості населення у віці 15-70 років скоротився з 55,5% до 54,1%.

Щодо зайнятості населення у неформальному секторі економіки. Кількість громадян у віці 15-70 років, зайнятих у неформальному секторі економіки, за I півріччя 2020 року, у порівнянні з відповідним періодом 2019 року, скоротилася на 6,5 тис. осіб та становила 76,9 тис осіб, або 15,4% усіх зайнятих громадян.

Щодо обсягів безробіття (за методологією МОП). Кількість безробітного населення (за методологією МОП) у віці 15-70 років за 9 місяців 2020 року, у порівнянні з 9 місяцями 2019 року, зросла на 7,9 тис. осіб та становила 57,3 тис. осіб. Рівень безробіття населення (за методологією МОП) у віці 15-70 років зріс з 8,8% до 10,3% робочої сили.

Щодо розміру середньої заробітної плати штатних працівників у грудні 2020 року. Середній розмір заробітної плати штатних працівників в Закарпатській області у грудні 2020 року, порівняно з відповідним місяцем минулого року, зріс на 19,1% та становив 13,1 тис. гривень.

Серед видів економічної діяльності, найвищою заробітна плата була у державному управлінні й обороні; обов'язковому соціальному страхуванні (22,1 тис. грн.), у фінансовій та страховій діяльності (14,5 тис. грн.), у промисловості (14,5 тис. грн.). Найнижчою – у тимчасовому розміщенні й організації харчування (5,0 тис. грн.) та в адміністративному та допоміжному обслуговуванні (7,9 тис. грн.).

У промисловості найвища заробітна плата пропонувалася у постачанні електроенергії, газу, пари та кондиційованого повітря (20,1 тис. грн.), а найнижча – у водопостачанні, каналізації, поводженні з відходами (10,2 тис. грн.). У середньому по промисловості заробітна плата становила 14,5 тис. грн.

Ситуація на ринку праці

Щодо запланованого масового вивільнення працівників. Протягом січня 2021 року роботодавцями було подано інформацію про заплановане масове вивільнення 1,2 тис. працівників, що майже вдвічі (на 1,1 тис.) менше, ніж у відповідному періоді минулого року. Найбільша кількість попереджених про заплановане масове вивільнення у Перечинському (276 осіб) та Міжгірському (216 осіб) районах.

Із загальної кількості попереджених про масове вивільнення 58,5% (696 осіб) становили працівники державного управління й оборони, обов'язкового соціального страхування, 29,1% (346 осіб) - сфери охорони здоров'я та надання соціальної допомоги.

Щодо надання послуг Закарпатською обласною службою зайнятості. Послугами Закарпатської обласної служби зайнятості протягом січня 2021 року скористалися 28,9 тис. громадян, які шукали роботу, з них, 9,1 тис. осіб мали статус зареєстрованого безробітного. Допомогу по безробіттю отримували 8,1 тис. осіб.

За сприяння центрів зайнятості працевлаштовано 799 осіб, зокрема, 285 зареєстрованих безробітних.

За видами економічної діяльності, найбільше громадян працевлаштовано у переробній промисловості (25,8%) та у сфері торгівлі (22,2%).

За професійними групами 29,5% працевлаштованих це некваліфіковані працівники, 18,6% – працівники сфери торгівлі та послуг, 16,1% – професіонали, фахівці, 11,2% – робітники з обслуговування, експлуатації устаткування та машин, 10,5% – кваліфіковані робітники з інструментом, 7,4% – службовці, керівники, 5,3% – технічні службовці та 1,4% – кваліфіковані робітники сільського господарства.

У січні 2021 року за сприяння Закарпатської обласної служби зайнятості 128 безробітних проходили професійне навчання.

До громадських та інших робіт тимчасового характеру залучено 42 особи.



Станом на 1 лютого 2021 року послуги служби зайнятості в Закарпатській області отримували 27,5 тис. громадян, з них 8,1 тис. осіб мали статус безробітного, що на 54,5% більше, ніж на відповідну дату минулого року. Отримували допомогу по безробіттю 6,9 тис. осіб.

За статтю: у загальній кількості зареєстрованих безробітних, чоловіки становили – 2,5 тис. осіб (або 31,5%), жінки – 5,6 тис. осіб (або 68,5%).

За віковими групами: 30,4% зареєстрованих безробітних були у віці до 35 років; 27,4% – у віці від 35 до 44 років; 24,3% – у віці від 45 до 55 років; 17,9% – понад 55 років.

За освітою: 43,5% зареєстрованих безробітних мали вищу освіту, 20,0% – професійно-технічну, 36,5% – загальну середню освіту.

За видами економічної діяльності: серед зареєстрованих безробітних 20,8% раніше були зайняті у торгівлі та ремонті автотранспортних засобів, 20,3% – у переробній промисловості; 15,3% – у державному управлінні, обороні, обов'язковому соціальному страхуванні.

За професійними групами, серед зареєстрованих безробітних переважають :

- працівники сфери торгівлі та послуг – 20,1% (продавці, кухарі, молодші медичні сестри, охоронники, соціальні робітники),
- представники найпростіших професій – 13,7% (підсобні робітники, прибиральники, сторожі, кухонні робітники, комірники, укладальники-пакувальники, двірники, вантажники,
- службовці та керівники – 13,2% (комерсанти, директори підприємств, військовослужбовці, менеджери, директори малих торговельних фірм),
- кваліфіковані робітники з інструментом – 12,3% (швачки, в'язальники схемних джгутів, верстатники деревообробних верстатів, контролери якості, пекарі),
- фахівці – 11,0% (бухгалтери, сестри медичні, фахівці, помічники членів комісії, інспектори прикордонної служби, вихователі, представник торговельний, вихователь).

Ситуація на ринку праці

Станом на 1 лютого 2021 року кількість вакансій, заявлених роботодавцями до базових центрів та філій Закарпатської обласної служби зайнятості становила 995 одиниць, що в 1,8 раза менше, ніж на відповідну дату минулого року.

За видами економічної діяльності, більшість вакансій налічувалась на підприємствах переробної промисловості (29,4%), оптової та роздрібної торгівлі (17,3%), у сфері державного управління (11,0%).

У професійному розрізі, найбільше вакансій подано для працевлаштування:

- 23,3% кваліфікованих робітників з інструментом (швачок, верстатників деревообробних верстатів, пекарів, в'язальників схемних джгутів);
- 20,6% працівників сфери торгівлі та послуг (кухарів, продавців, поліцейських патрульної служби, охоронників, офіціантів);
- 13,0% професіоналів (інспекторів, вихователів дошкільних навчальних закладів, вчителів);
- 11,8% робітників з обслуговування, експлуатації устаткування та машин (водіїв, слюсарів-складальників радіоелектронної апаратури);
- 10,1% фахівців (бухгалтерів, сестер медичних, електромеханіків);

- 8,5% некваліфікованих працівників (підсобних робітників, прибиральників територій, вантажників);
- 6,4% керівників, менеджерів (начальників відділів поштового зв'язку, головних бухгалтерів);
- 5,8% технічних службовців (листонош, адміністраторів, діловодів).

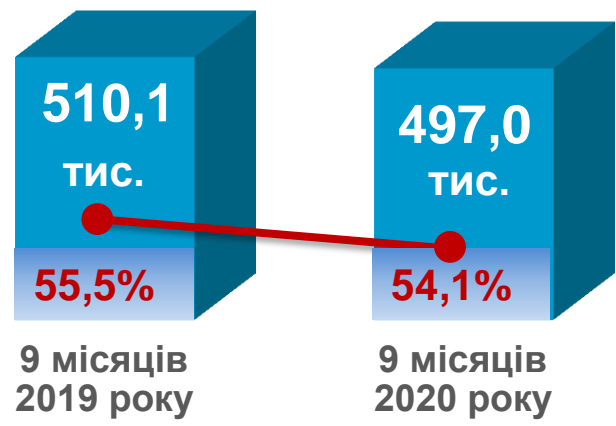
Суттєвим залишається дисбаланс між попитом та пропозицією робочої сили. Станом на 1 лютого 2021 року, в середньому по області, на одне вільне робоче місце претендувало 8 безробітних (на 1 лютого 2020 року – 3 особи).

Найбільша невідповідність попиту на робочу силу та її пропозиції у професійно-кваліфікаційному розрізі спостерігалася серед кваліфікованих робітників сільського господарства (на 1 вакансію претендували 83 особи), службовців та керівників (17 осіб), некваліфікованих працівників (13 осіб).

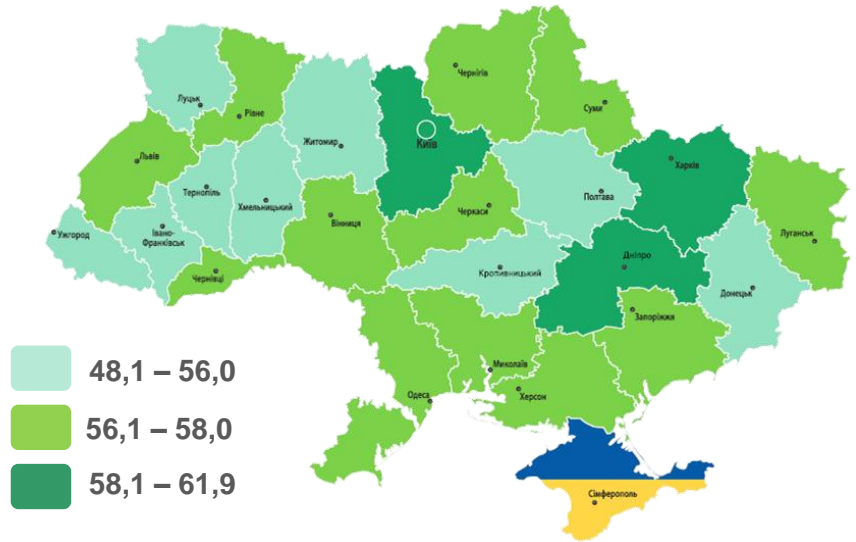
Найбільших труднощів з працевлаштуванням зазнають робітники на лісокультурних роботах (є лише 2 вакансії для 279 безробітних), молодші медичні сестри (1 вакансія для 118 осіб), керівники підприємств (1 вакансія для 72 осіб), менеджери (1 вакансія для 61 безробітного).



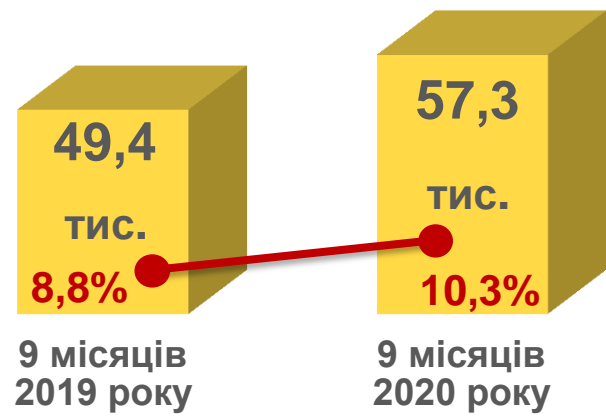
Зайняте населення у віці 15-70 років (чисельність та рівень)



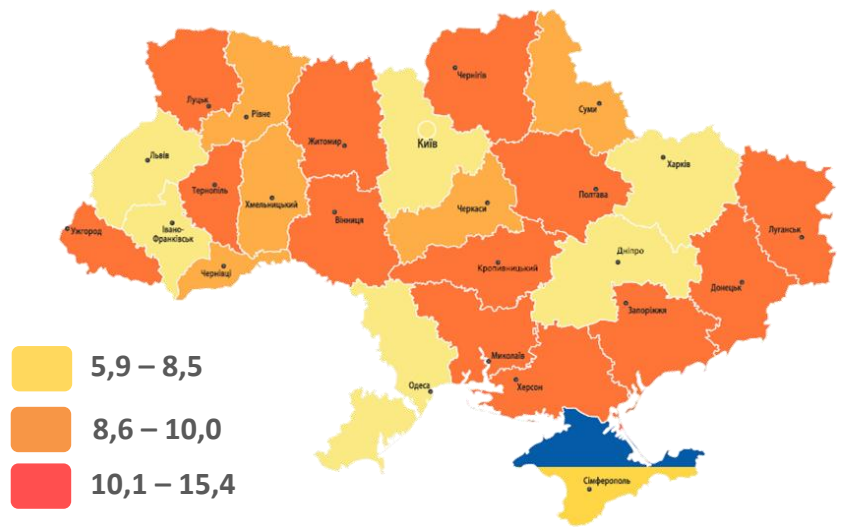
Рівень зайнятості, %



Безробітне населення у віці 15-70 років (чисельність та рівень за МОП)

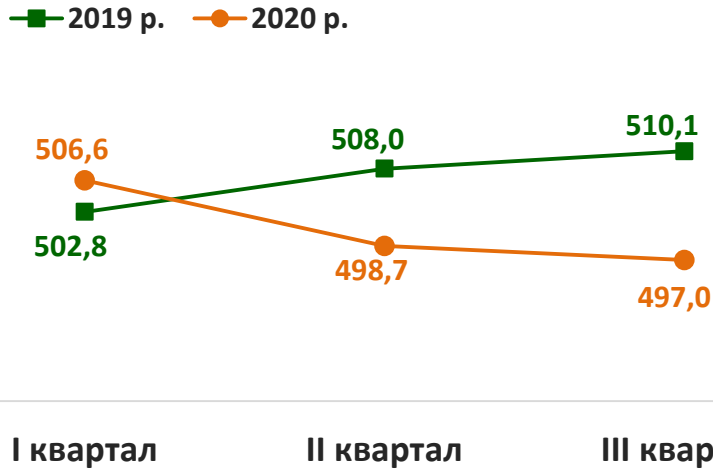


Рівень безробіття, %

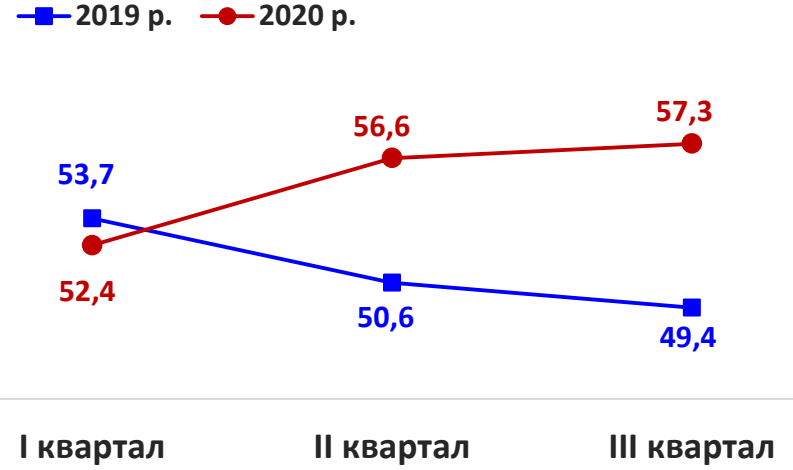




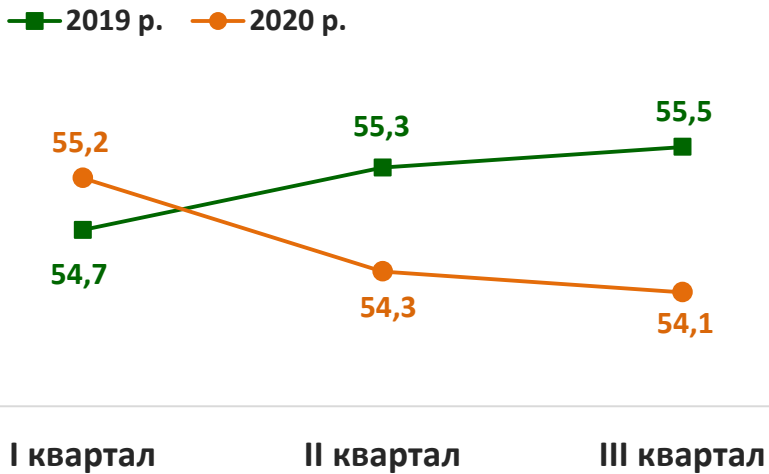
Кількість зайнятого населення у віці 15-70 років, тис. осіб



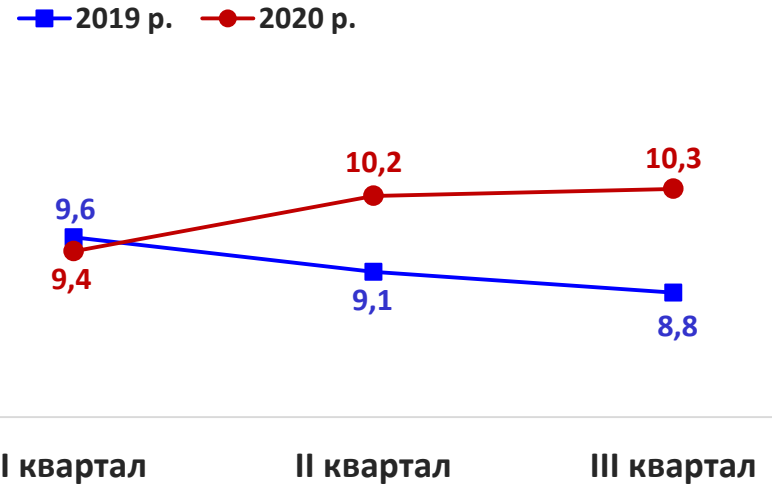
Кількість безробітного населення у віці 15-70 років, тис. осіб



Рівень зайнятості, %



Рівень безробіття, %



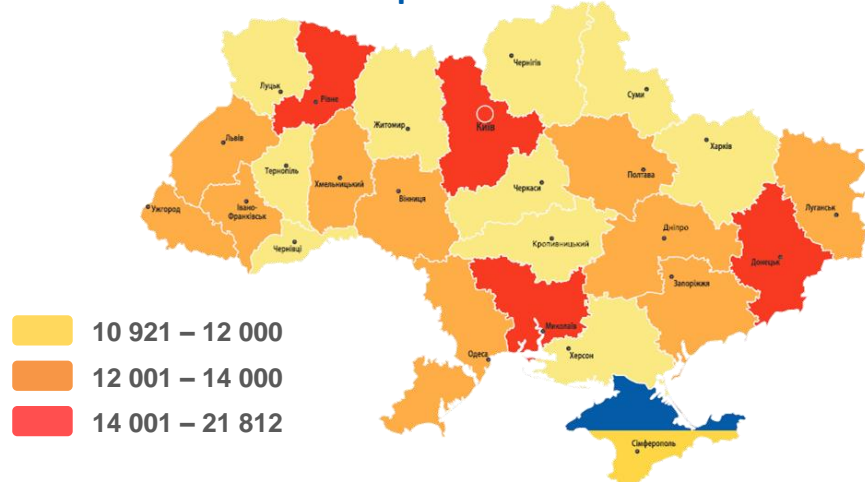


У грудні 2020 року середній розмір заробітної плати становив – 13,1 тис. грн.

За видами економічної діяльності




За регіонами

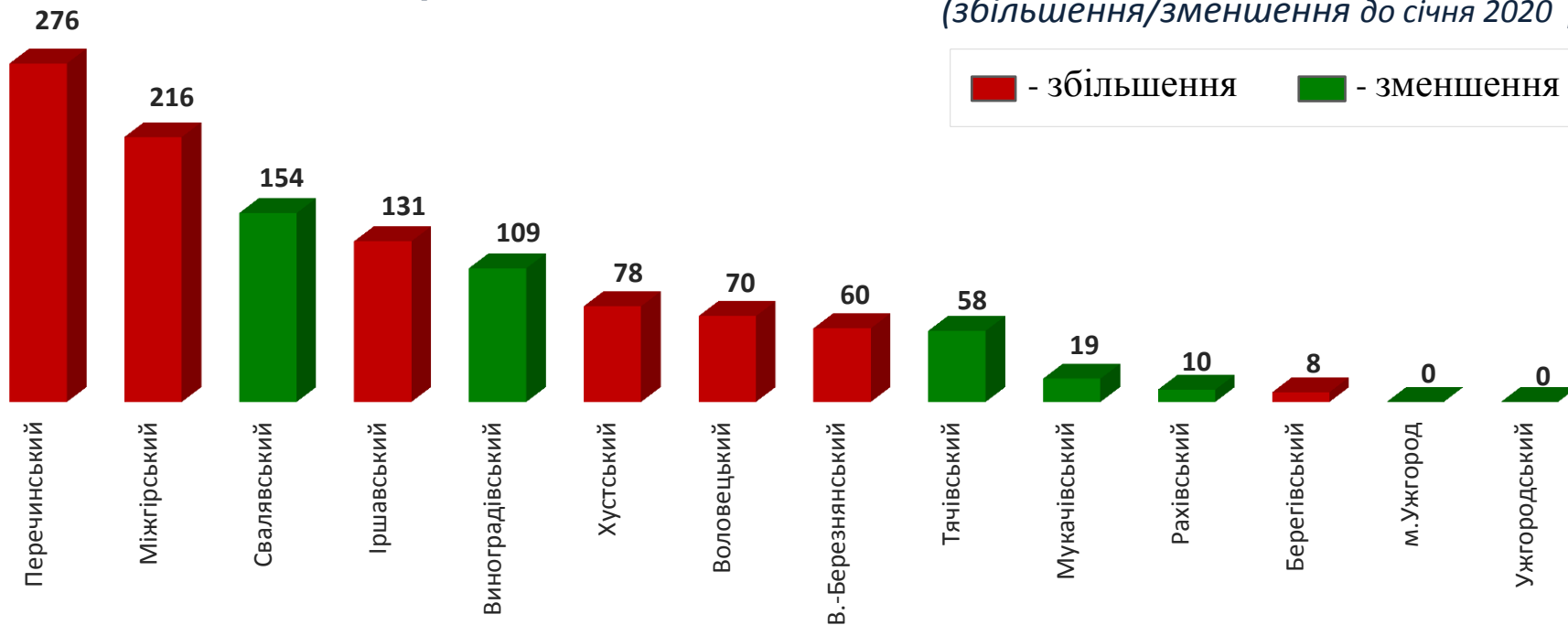


За видами промислової діяльності





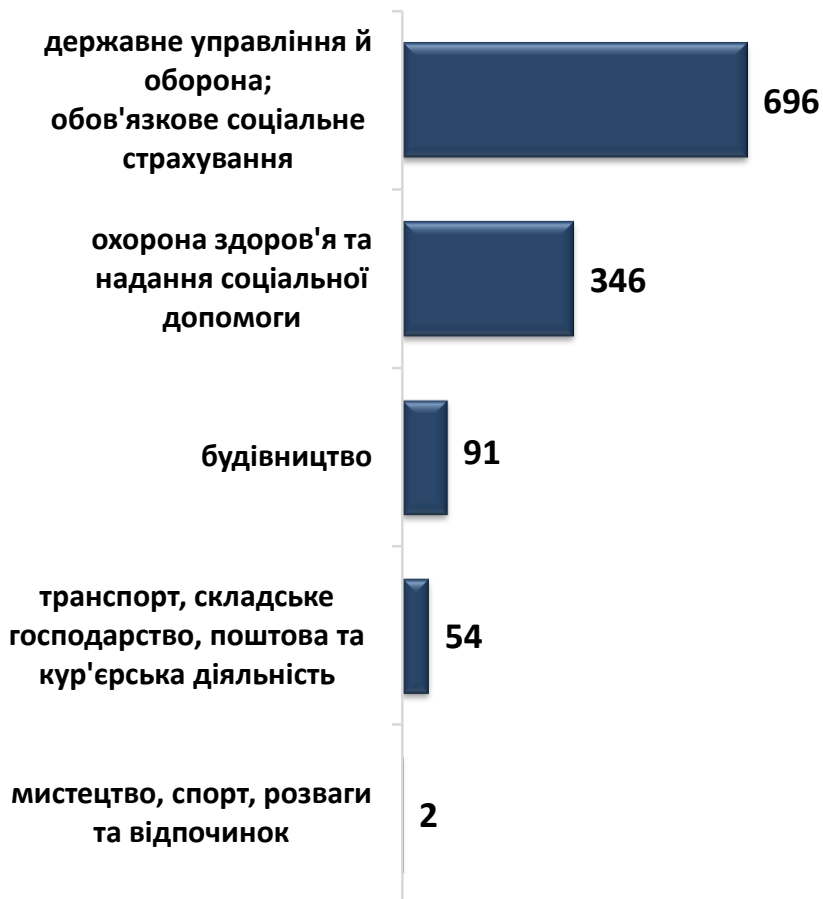
За районами, (осіб)





Кількість осіб, попереджених про заплановане масове вивільнення за видами економічної діяльності у січні 2021 року

Кількість осіб



Зміна значення

(збільшення/зменшення до січня 2020 року)



Кількість осіб, попереджених про заплановане масове вивільнення за професійними групами у січні 2021 року

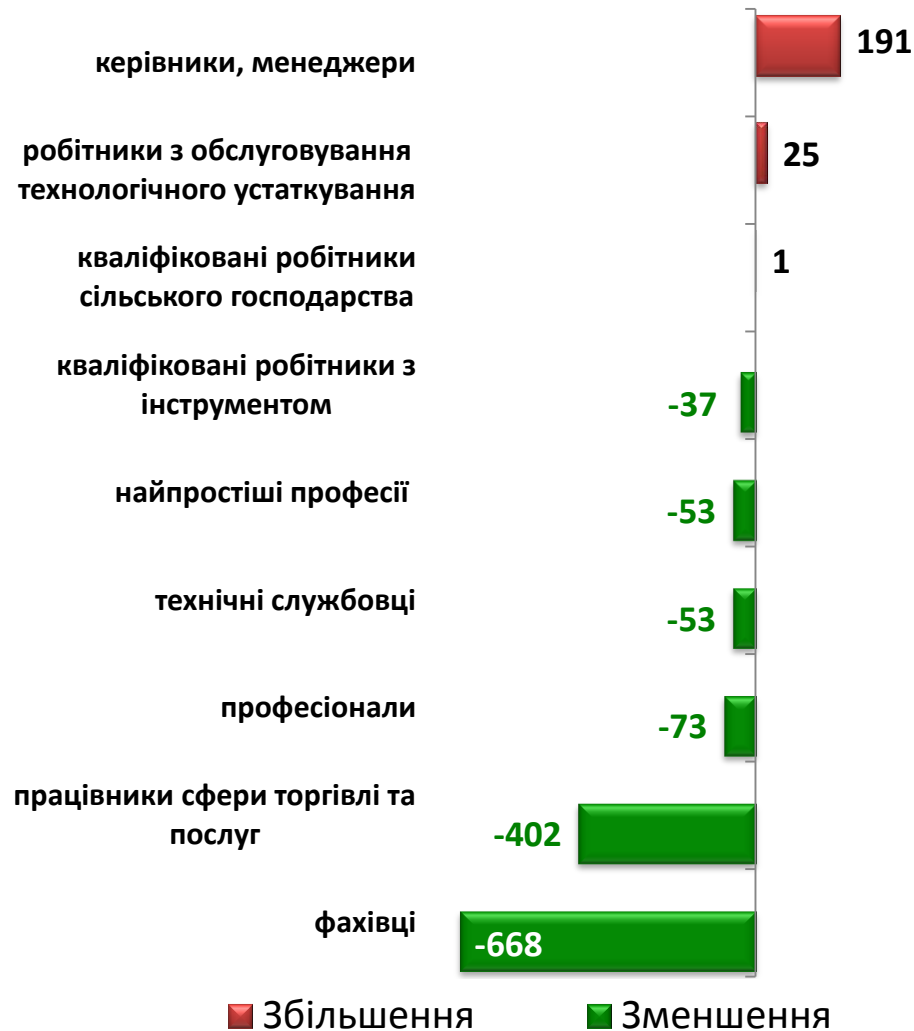


Кількість осіб



Зміна значення

(збільшення/зменшення до січня 2020 року)





❖ **Всього отримували послуги**

28,9 тис. осіб

з них, мали статус безробітного

9,1 тис. осіб

❖ **Працевлаштовано**

799 осіб

з них, безробітних

285 осіб

❖ **Проходили професійне навчання**

128 осіб

з них, в ЦПТО

1 особа

❖ **Брали участь у громадських роботах та інших роботах тимчасового характеру**

42 особи

❖ **Отримували допомогу по безробіттю**

8,1 тис. осіб

❖ **Кількість роботодавців, які співпрацювали з центрами зайнятості**

729 од.

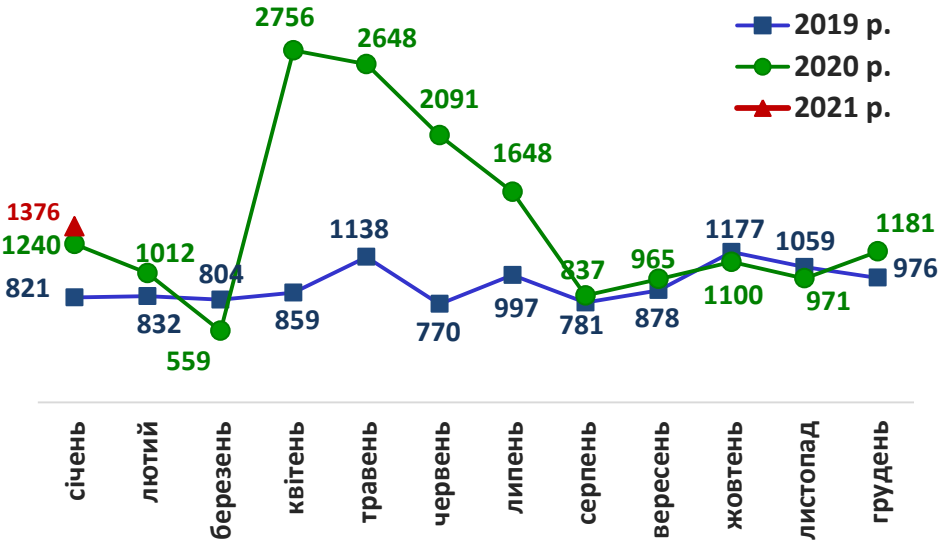
❖ **Кількість вакансій**

1 990 од.

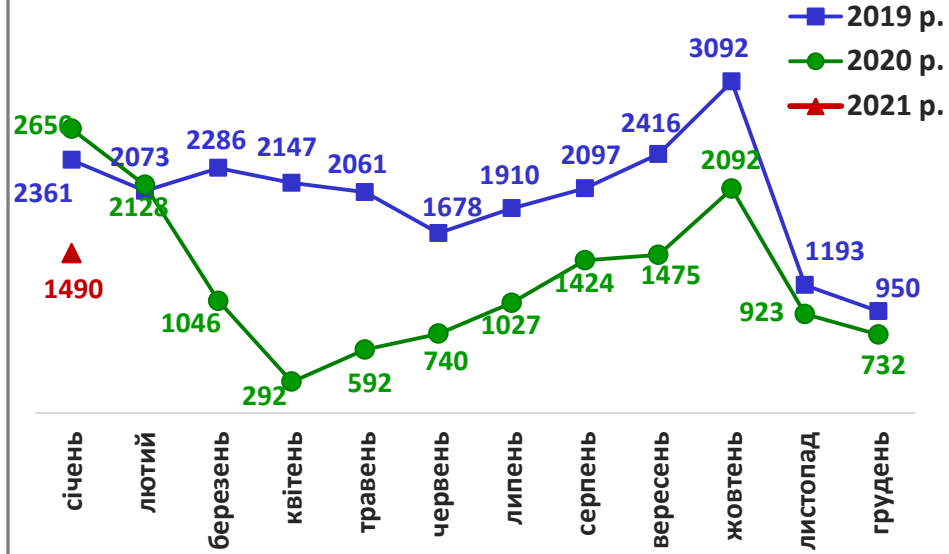


Закарпатська область

Кількість зареєстрованих безробітних, осіб

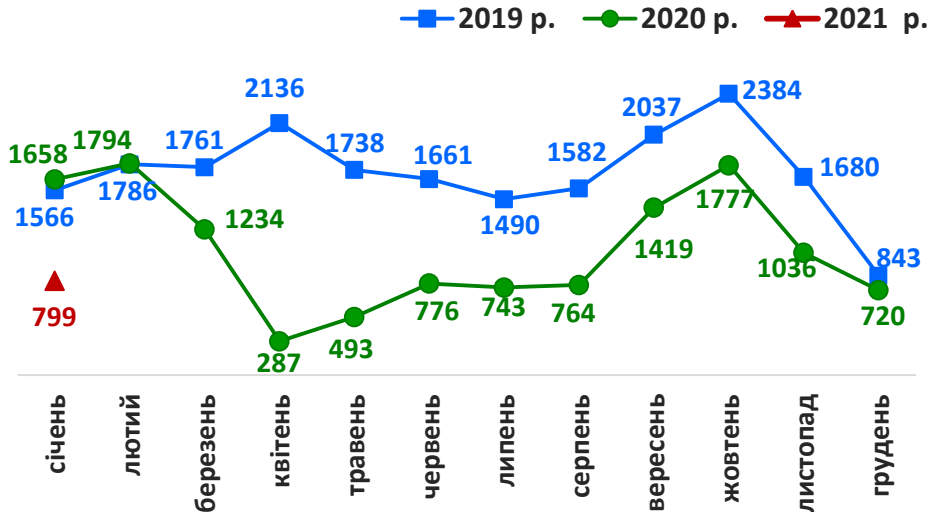


Кількість зареєстрованих вакансій, од.

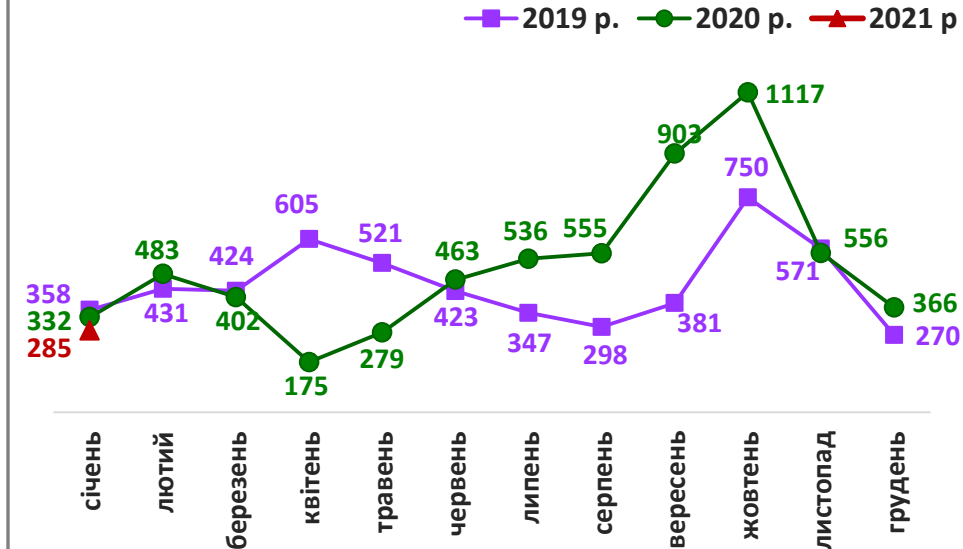


Кількість працевлаштованих осіб

(включаючи осіб, працевлаштованих до набуття статусу безробітного)



Кількість працевлаштованих безробітних, осіб





За видами економічної діяльності



За професійними групами



Станом на **1 лютого 2021 року**
(у порівнянні з відповідною датою 2020 року)

Всього отримували послуги
Закарпатської обласної служби
зайнятості

27,5
тис. осіб **+18%**

Кількість безробітних
зареєстрованих в Закарпатській
обласній службі зайнятості

8,1
тис. осіб **+55%**

Кількість безробітних, які
отримували допомогу

6,9
тис. осіб **+60%**

Кількість вакансій (З-ПН)

995
одиниць **-42%**

Кількість безробітних
на 1 вакансію

8 осіб **+5**
осіб



За статтю

68,5%

31,5%

■ жінки

■ чоловіки

За віковими групами

30,4%

27,4%

42,2%

■ до 35 років

■ 35-44 років

■ понад 45 років

За освітою

вища;
43,5%

8,1
ТИС.

загальна
середня;
36,5%

професійно-
технічна;
20,0%

Особливі категорії

133 особи
(1,6%)

учасники АТО

36 осіб
(0,4%)

внутрішньо
переміщені особи

373 особи
(4,6%)

особи з інвалідністю

1 405 осіб
(17,3%)

особи, яким
залишилося 10 і
менше років до пенсії

93 особи
(1,1%)

випускники
навчальних закладів

Структура безробітних,
zareestrovanih y tsentraх зайнятості,
stanom na 1 lyutogo 2021 roku, %

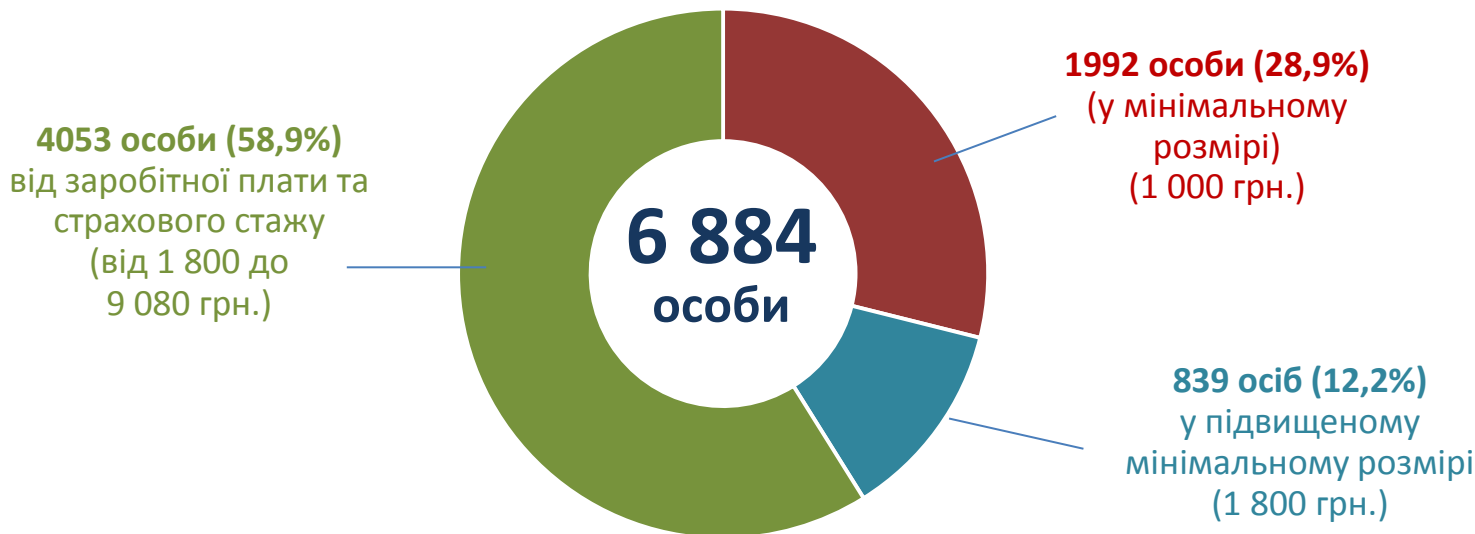
За видами економічної діяльності



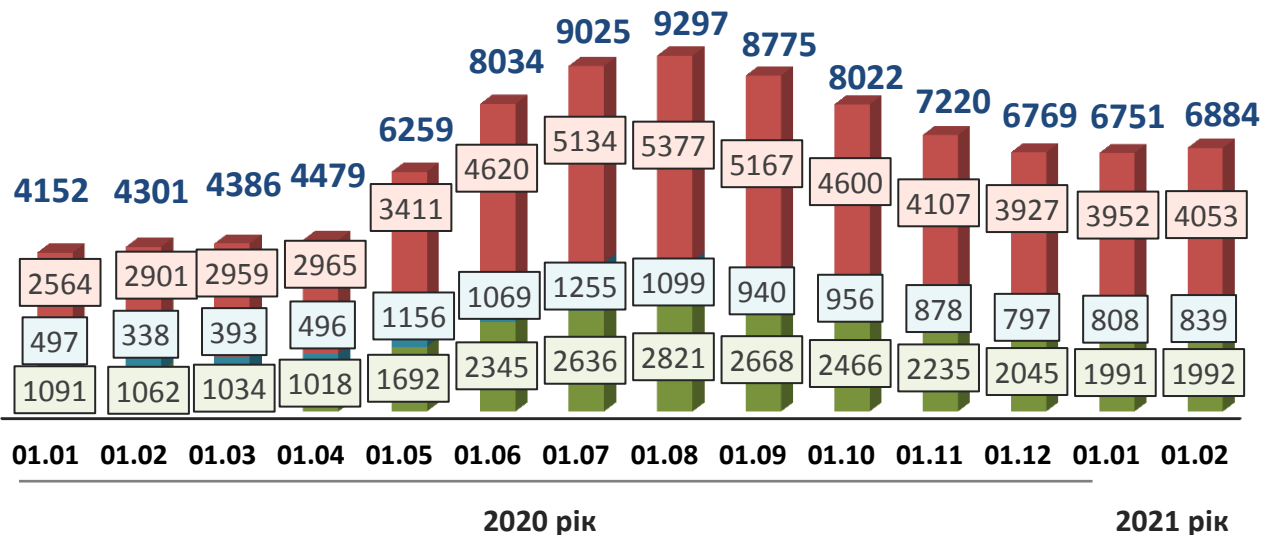
За професійними групами



Структура безробітних, які отримували допомогу станом на кінець січня 2021 року



Кількість безробітних, які отримували допомогу, осіб



- у мінімальному розмірі
- у підвищеному мінімальному розмірі
- від заробітної плати та страхового стажу

За видами економічної діяльності



За розмірами заробітної плати



За професійними групами



Найбільш популярні професії на ринку праці

| Професійні групи | Назва професії |
|--|--|
| кваліфіковані робітники з інструментом | <ul style="list-style-type: none"> ✓ швачка, ✓ верстатник деревообробних верстатів, ✓ пекар, ✓ в'язальник схемних джгутів, кабелів та шнурів, ✓ сортувальник виробів сировини та матеріалів |
| працівники сфери торгівлі та послуг | <ul style="list-style-type: none"> ✓ кухар, ✓ продавець, ✓ поліцейський, ✓ охоронник, ✓ офіціант, ✓ бармен |
| професіонали | <ul style="list-style-type: none"> ✓ інспектор, ✓ вихователь дошкільного навчального закладу, ✓ вчитель закладу загальної середньої освіти, ✓ економіст |
| робітники з обслуговування, експлуатації устаткування та машин | <ul style="list-style-type: none"> ✓ водій автотранспортних засобів, ✓ слюсар-складальник радіоелектронної апаратури та приладів, ✓ складальник, ✓ складальник виробів з деревини, ✓ клеювач, ✓ кочегар сушильних печей та барабанів |
| фахівці | <ul style="list-style-type: none"> ✓ бухгалтер ✓ сестра медична, ✓ електромеханік ✓ майстер виробничого навчання |
| некваліфіковані працівники | <ul style="list-style-type: none"> ✓ підсобний робітник, ✓ прибиральник територій, ✓ вантажник, ✓ дворник, ✓ прибиральник службових приміщень, ✓ кухонний робітник, ✓ сторож |
| керівники, менеджери | <ul style="list-style-type: none"> ✓ начальник відділу поштової зв'язку, ✓ головний бухгалтер, ✓ начальник відділення |
| технічні службовці | <ul style="list-style-type: none"> ✓ листоноша (поштар), ✓ адміністратор, ✓ діловод |

Заробітна плата у вакансіях
за професійними групами
станом на 1 лютого 2021 року, грн.

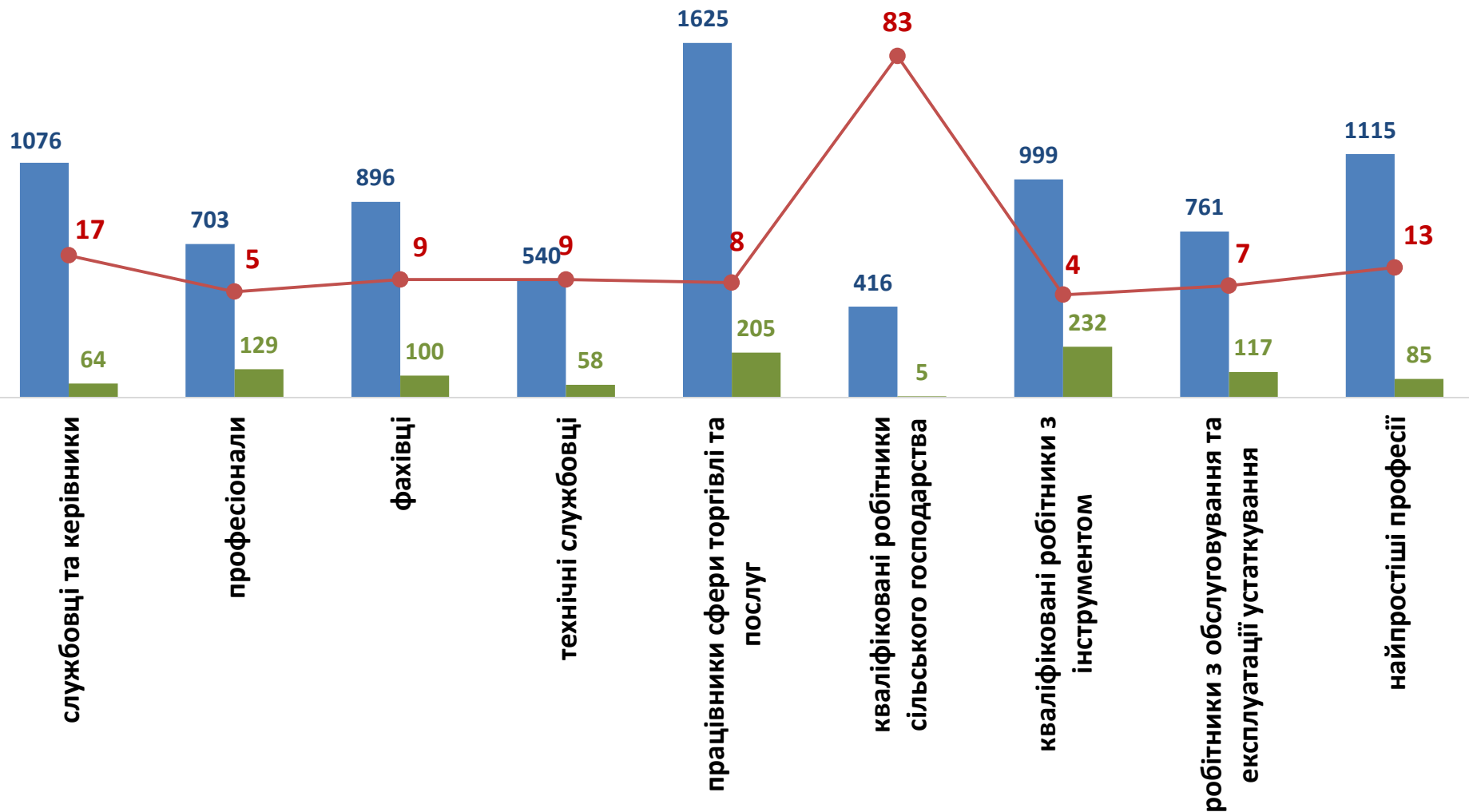


Закарпаття
(у середньому)
7 452 грн.

Кількість зареєстрованих безробітних, кількість вакансій та кількість претендентів на 1 вакансію, станом на 1 лютого 2021 р.



За професійними групами



■ кількість безробітних, осіб

■ кількість вакансій, од.

● навантаження на 1 вакансію, осіб

Кількість зареєстрованих безробітних, кількість вакансій та кількість претендентів на 1 вакансію, станом на 1 лютого 2021 р.



За видами економічної діяльності

