



**ПОПИТ ТА ПРОПОЗИЦІЯ
НА ЗАРЕЄСТРОВАНОМУ
РИНКУ ПРАЦІ
в ЗАКАРПАТСЬКІЙ області
у січні 2021 року**

zak.dcz.gov.ua



У січні 2021 року роботодавці проінформували центри зайнятості про наявність 2,0 тис. вакансій, що майже вдвічі менше, ніж у січні 2020 року.

Структура вакансій за видами економічної діяльності була наступною: 28,9% вакансій пропонувалося на підприємствах переробної промисловості; 15,5% – в оптовій та роздрібній торгівлі; 12,6% - у державному управлінні й обороні.

У професійному розрізі, найбільше вакансій пропонувалося для працевлаштування: працівників сфери торгівлі та послуг (19,3%); кваліфікованих робітників з інструментом (19,1%); робітників з обслуговування, експлуатації устаткування та машин (17,2%); професіоналів (12,1%), фахівців (9,8%), некваліфікованих працівників (9,1%).

Станом на 1 лютого 2021 року кількість актуальних вакансій, заявлених роботодавцями до Закарпатської обласної служби зайнятості становила 995 одиниць, що в 1,7 раза менше, ніж на відповідну дату минулого року.

За видами економічної діяльності, більшість вакансій налічувалася на підприємствах переробної промисловості (29,4%), оптової та роздрібною торгівлі (17,3%), у сфері державного управління (11,0%) та на транспорті (8,5%).

За професійними групами: найбільший попит роботодавців спостерігався на кваліфікованих робітників з інструментом – 23,3% всіх поданих вакансій (швачка, верстатник деревообробних верстатів, пекар, в'язальник схемних джгутів, кабелів та шнурів, сортувальник виробів, сировини та матеріалів); працівників сфери торгівлі та послуг – 20,6% (кухар, продавець, поліцейській, охоронник, офіціант, бармен); професіоналів – 13,0% (інспектор, вихователь дошкільного навчального закладу, вчитель закладу загальної середньої освіти, економіст); робітників з обслуговування, експлуатації устаткування та машин – 11,8% (водій автотранспортних засобів, слюсар-складальник радіоелектронної апаратури та приладів, складальник, складальник виробів з деревини, склеювач, кочегар сушильних печей та барабанів); фахівців – 10,1% (бухгалтер, сестра медична, електромеханів, майстер виробничого навчання); некваліфікованих працівників – 8,5% (підсобний робітник, прибиральник територій, вантажник, двірник, прибиральник службових приміщень, кухонний робітник, сторож).

Попит та пропозиція на зареєстрованому ринку праці у січні 2021 року

У січні 2021 року послугами Закарпатської обласної служби зайнятості скористалися 9,1 тис. безробітних громадян, що майже в 1,5 раза більше, ніж у січні 2020 року.

За видами економічної діяльності, серед безробітних, які мали професійний досвід, 21,3% раніше працювали в оптовій та роздрібній торгівлі; 20,1% – на підприємствах переробної промисловості; у сільському господарстві; 15,3% – у державному управлінні й соціальному страхуванні.

За професійними групами, серед зареєстрованих безробітних переважають працівники сфери торгівлі та послуг (20,2%); представники найпростіших професій (13,7%); службовці, керівники, менеджери (13,2%), кваліфіковані робітники з інструментом (12,1%); фахівці (10,9%); робітники з обслуговування, експлуатації устаткування (9,5%).

Станом на 1 лютого 2021 року послуги служби зайнятості в Закарпатській області отримували 8,1 тис. зареєстрованих безробітних, що на 54,5% більше, ніж на відповідну дату минулого року.

За статтю: у загальній кількості зареєстрованих безробітних, чоловіки становили – 2,5 тис. осіб (або 41,5%), жінки – 5,6 тис. осіб (або 68,5%).

За віковими групами: 30,4% зареєстрованих безробітних були у віці до 35 років; 27,4% – у віці від 35 до 44 років; 24,3% – у віці від 45 до 55 років; 17,9% – понад 55 років.

За освітою: 43,5% зареєстрованих безробітних мали вищу освіту, 20,0% – професійно-технічну, 36,5% – загальну середню освіту.

Суттєвим залишається дисбаланс між попитом та пропозицією робочої сили. Станом на 1 лютого 2021 року, в середньому по області, на одне вільне робоче місце претендувало 8 безробітних (на 1 лютого 2021 року – 3 особи).

Найбільша невідповідність попиту на робочу силу та її пропозиції у професійно-кваліфікаційному розрізі спостерігалася серед кваліфікованих робітників сільського господарства (на 1 вакансію претендували 83 особи), службовців та керівників (17 осіб), некваліфікованих працівників (13 осіб).

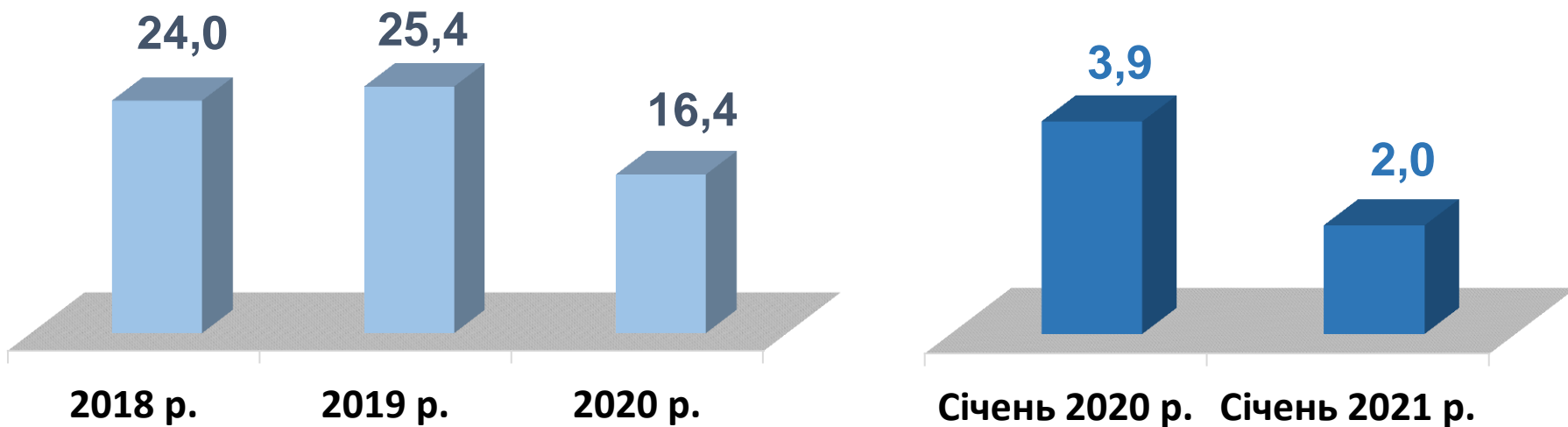
Найбільших труднощів з працевлаштуванням зазнають робітники на лісокультурних роботах, молодші медичні сестри, керівники підприємства, менеджери, спеціалісти державної служби.

Наприклад: для 279 безробітних робітників на лісокультурних роботах на сьогодні є лише 2 вакансії; по 1 вакансії для 118 молодших медичних сестер, 72 керівників підприємства, 61 менеджера.

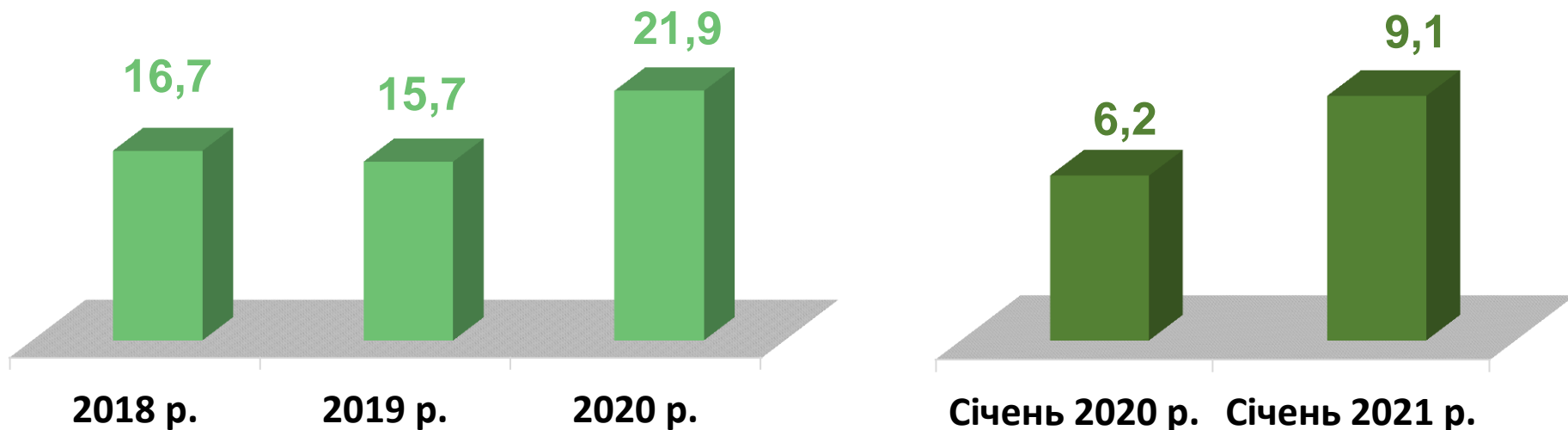
Нестача кадрів спостерігалася серед представників таких професій: інспектор, поліцейський патрульної служби, електромеханік, кочегар сушильних печей та барабанів, електромонтер з ремонту повітряних ліній електропередач.



Кількість вакансій, тис. одиниць

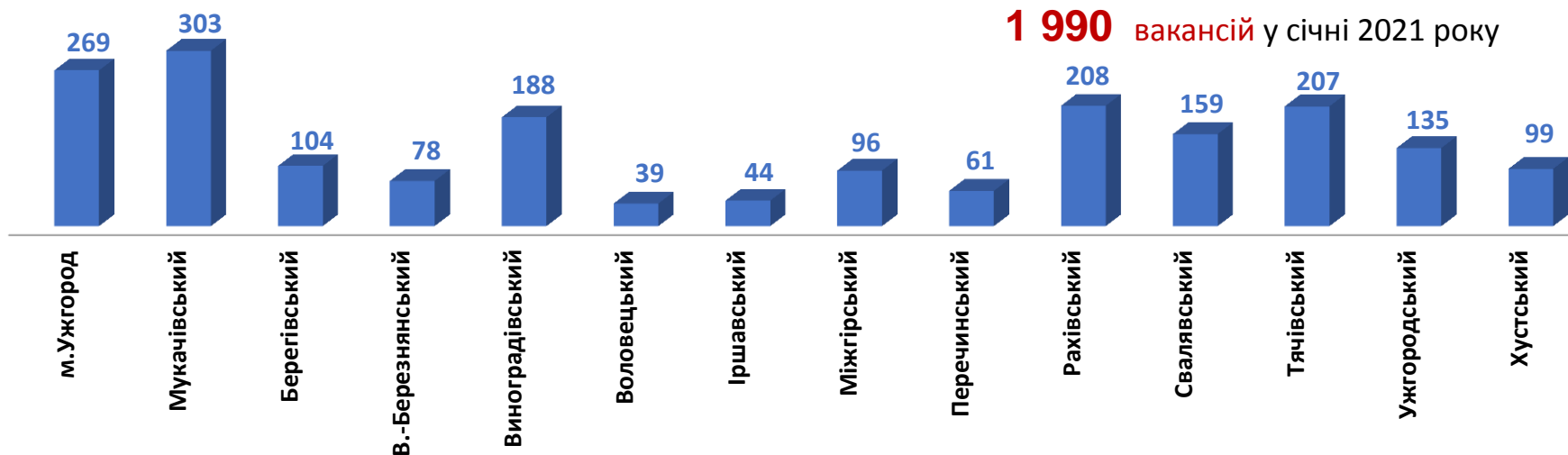


Кількість безробітних, тис. осіб

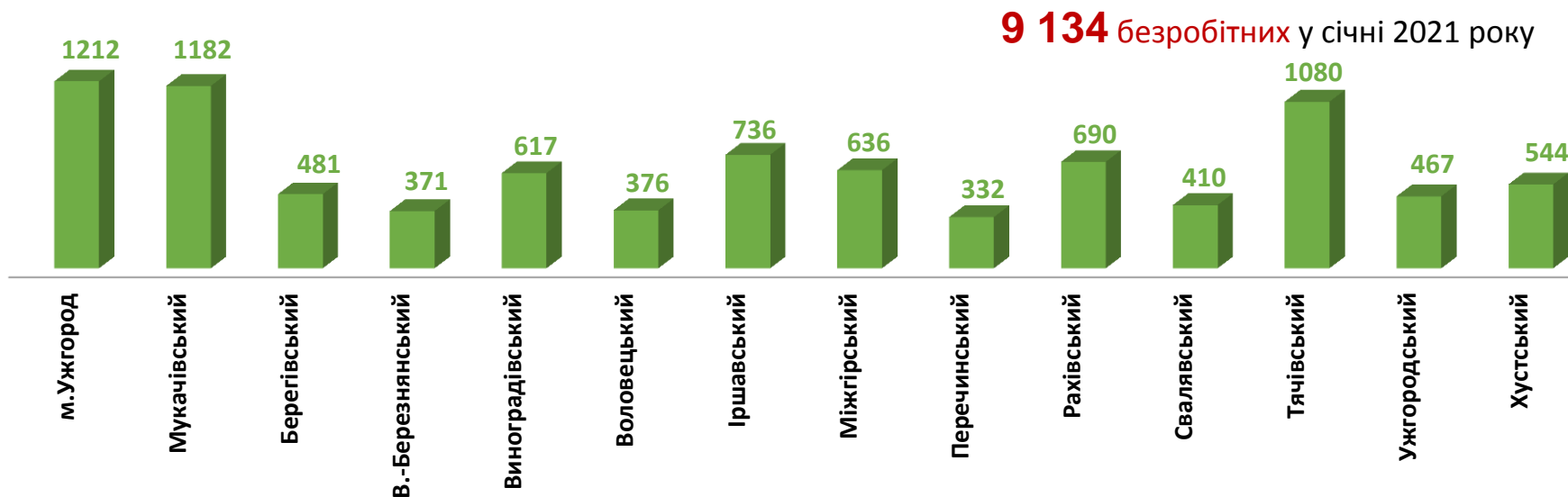




Кількість вакансій у Закарпатській області, одиниць



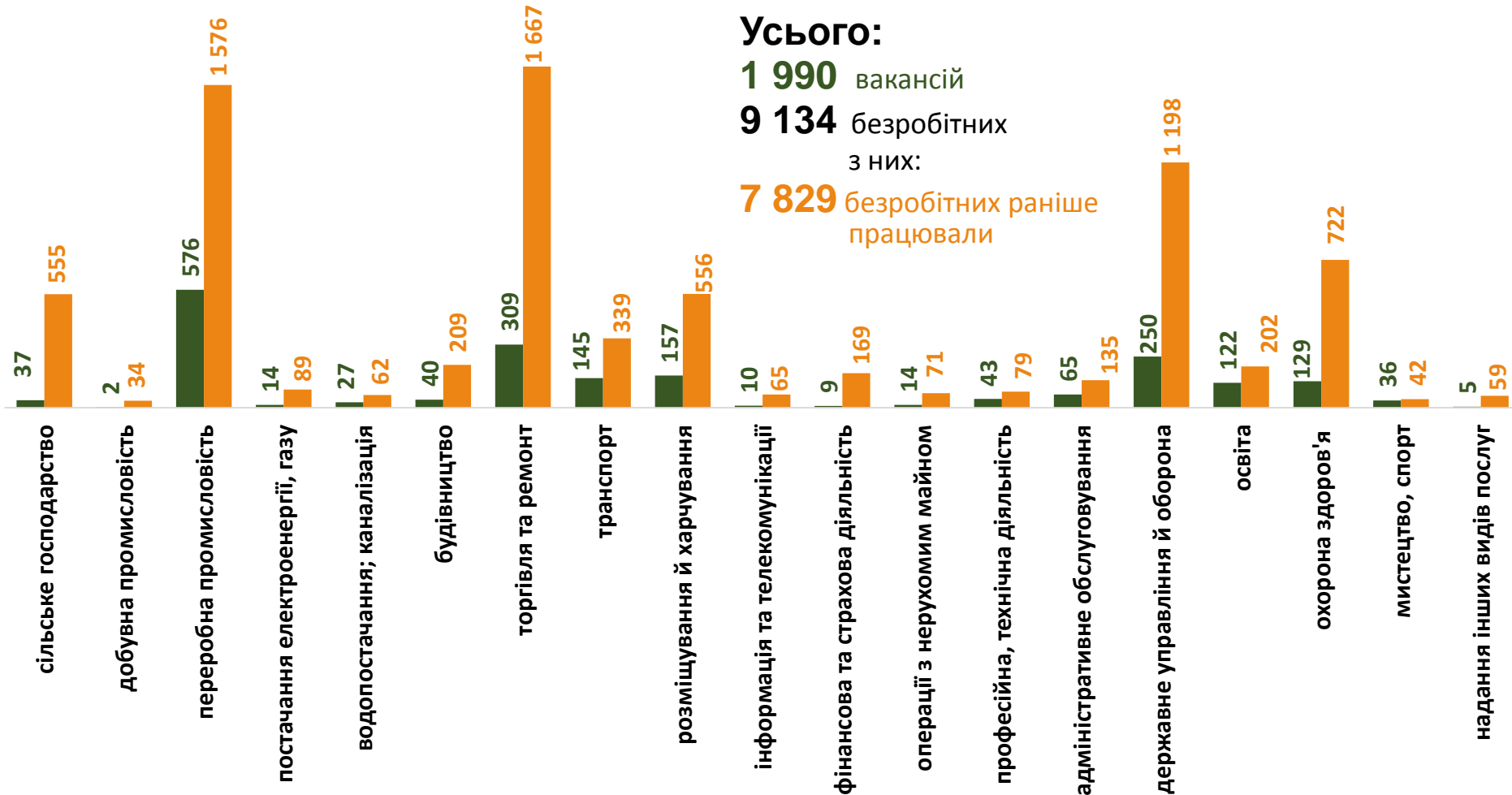
Кількість безробітних у Закарпатській області, тис. осіб





Кількість вакансій та кількість безробітних

За видами економічної діяльності



Усього:

1 990 вакансій

9 134 безробітних

з них:

7 829 безробітних раніше працювали

■ кількість вакансій, од.

■ кількість безробітних, осіб

Кількість безробітних за статтю

(за статтю та видами економічної діяльності підприємств, на яких вони раніше працювали)



2 861 чоловік

з них:

2 447 чоловіків

раніше працювали

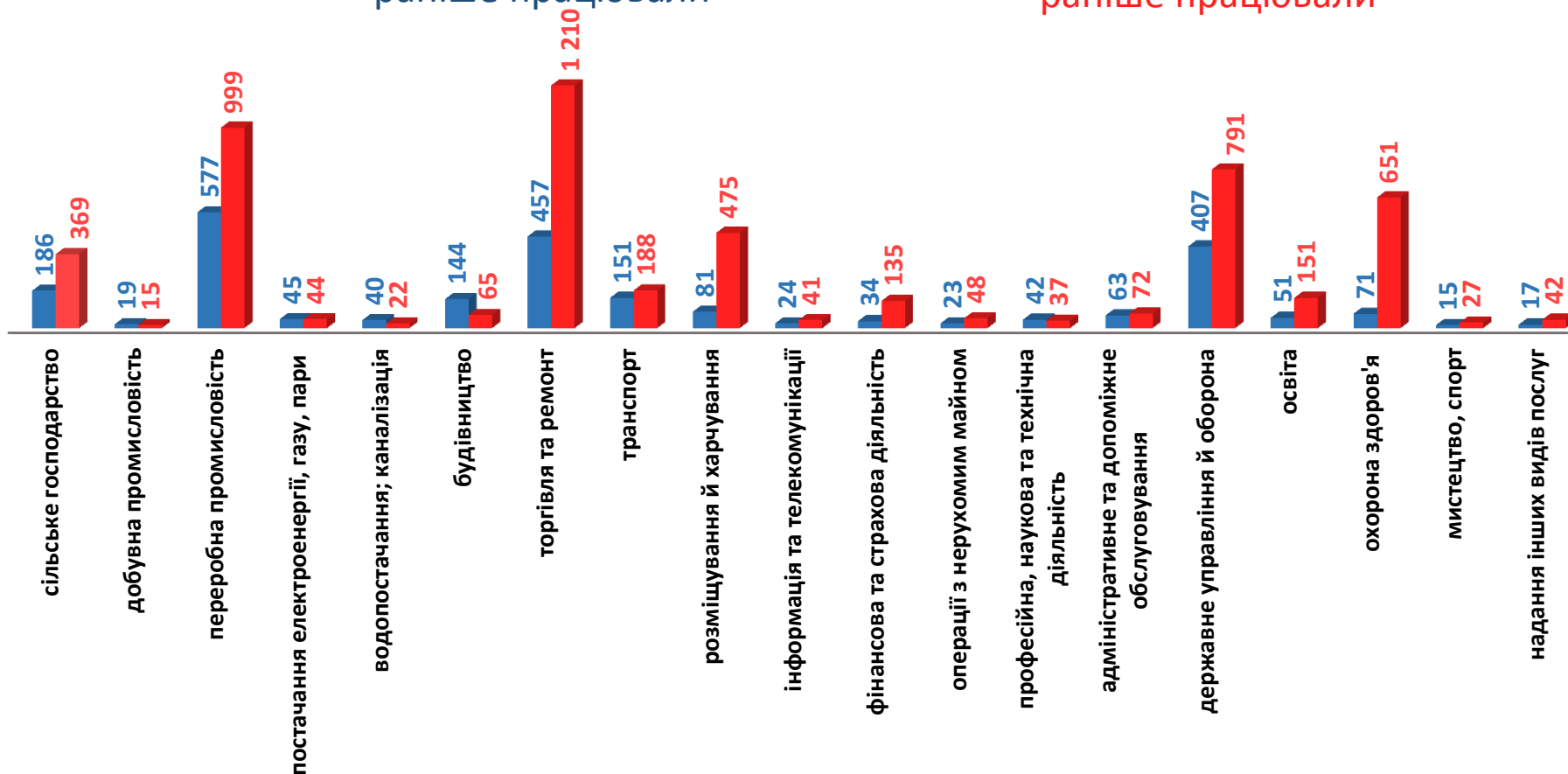


6 273 жінок

з них:

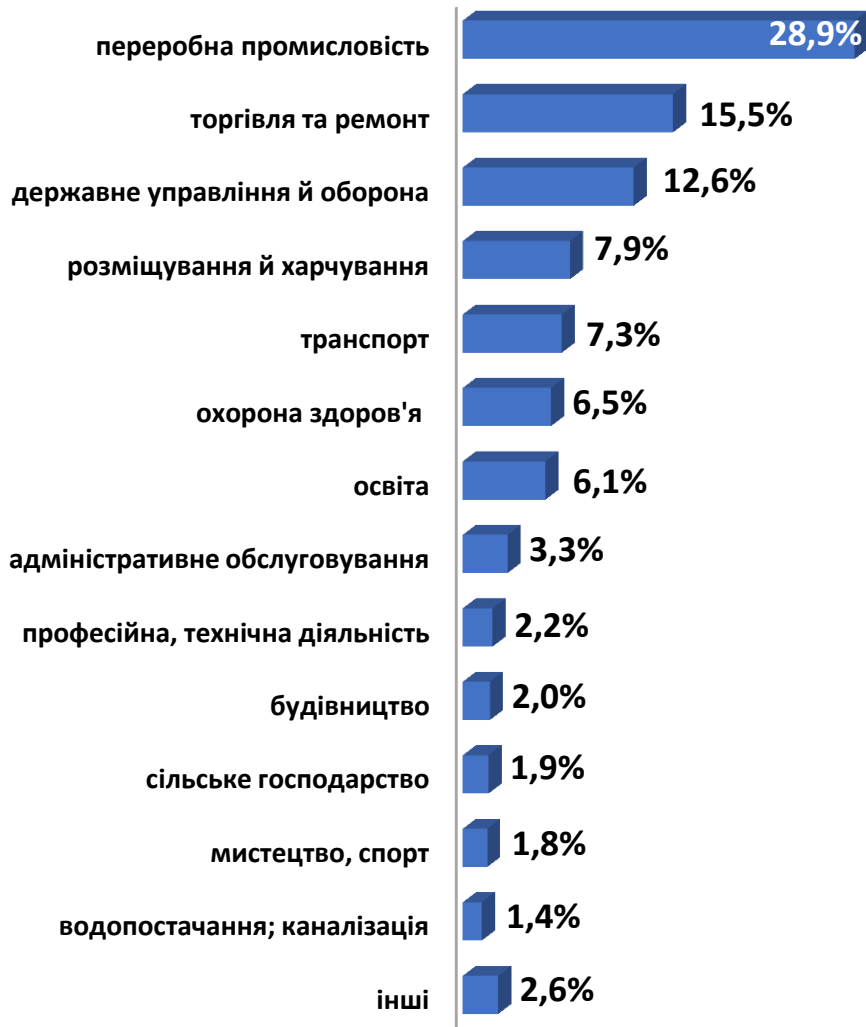
5 382 жінки

раніше працювали



Попит та пропозиція на зареєстрованому ринку праці у січні 2021 року

Структура вакансій, % (за видами економічної діяльності)

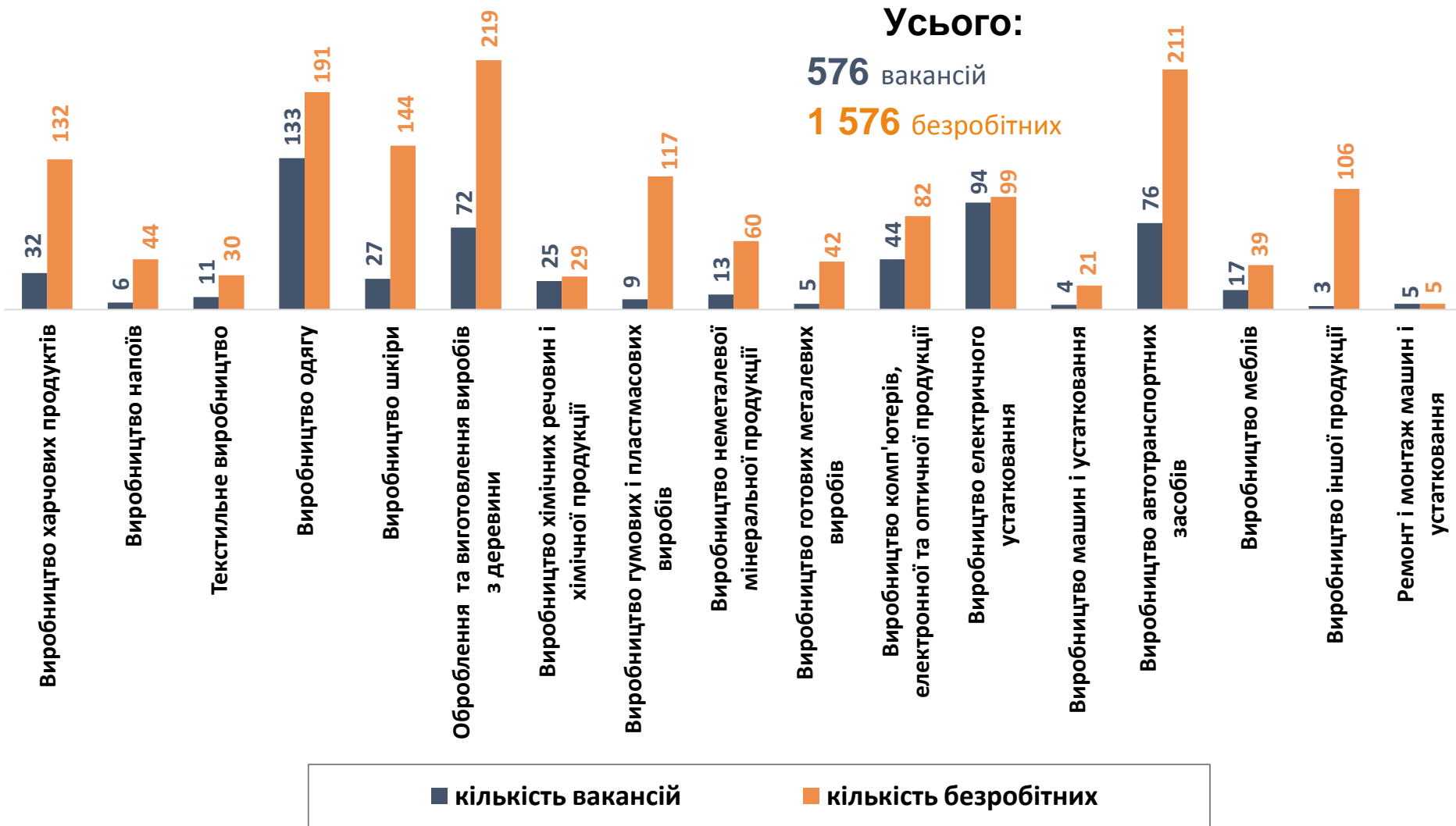


Структура безробітних, % (за видами економічної діяльності, на яких вони раніше працювали)





Кількість вакансій та кількість безробітних за окремими видами переробної промисловості



Кількість безробітних за статтю

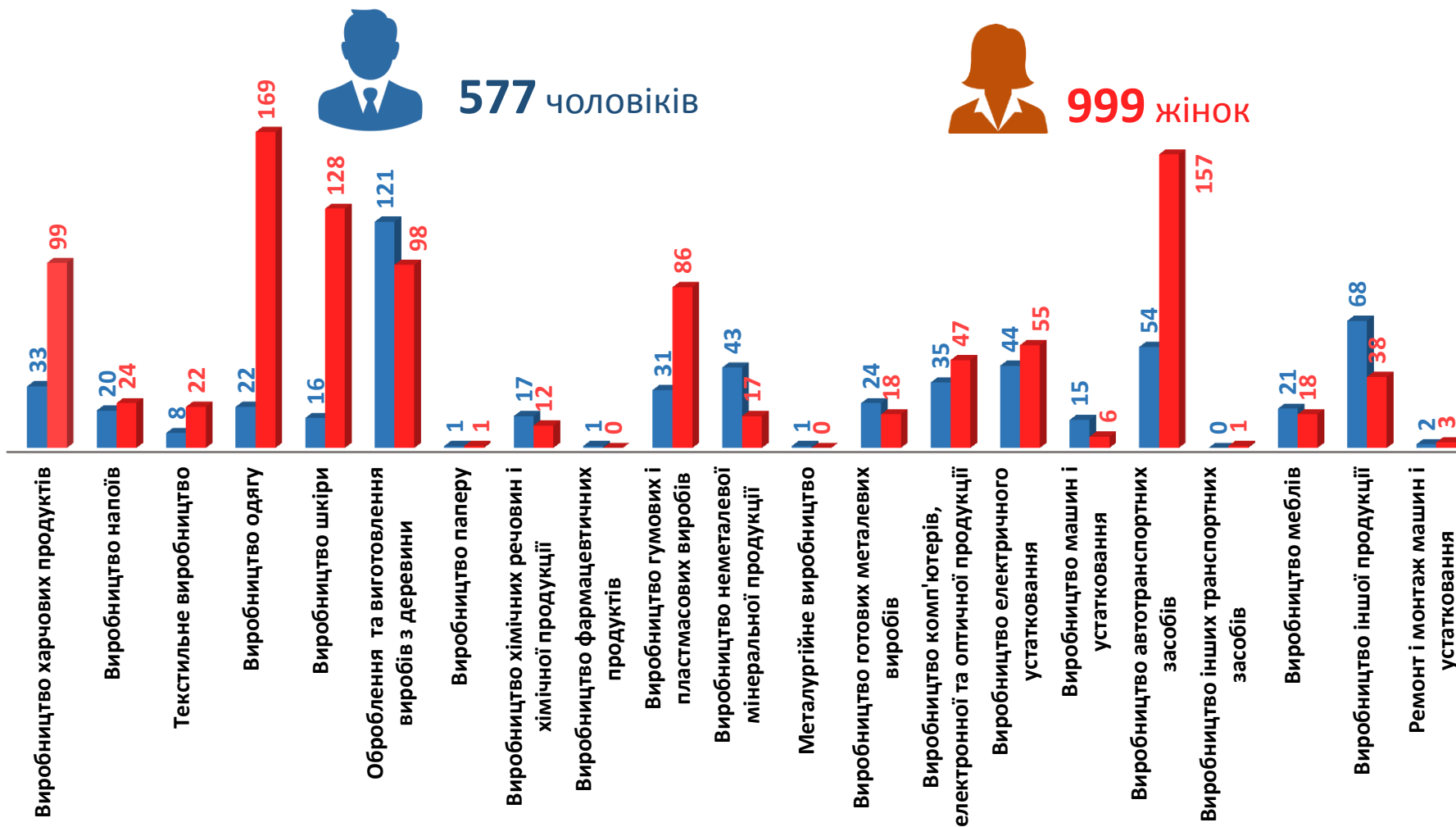
(за статтю та окремими видами переробної промисловості підприємств, на яких вони раніше працювали)



577 чоловіків

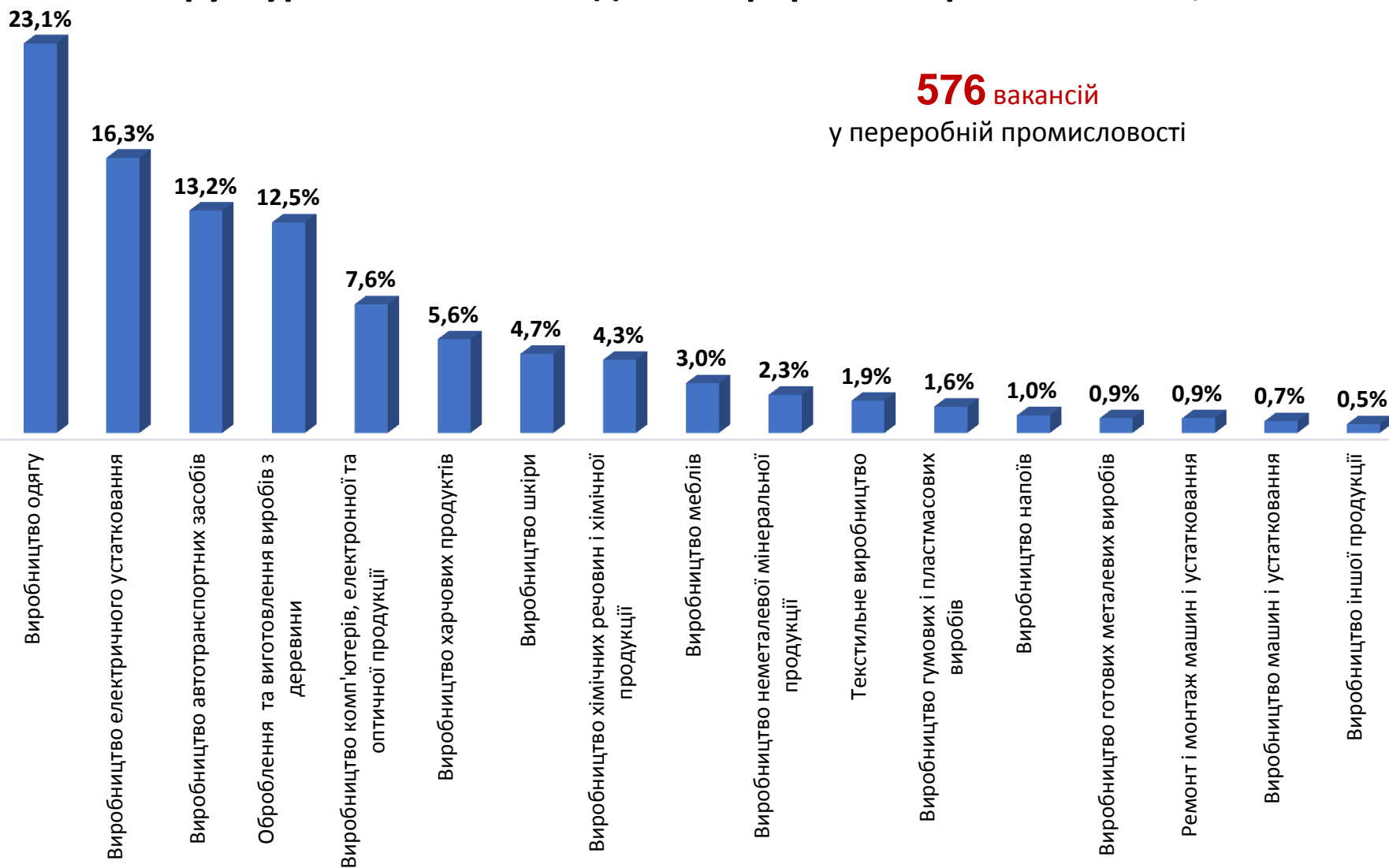


999 жінок



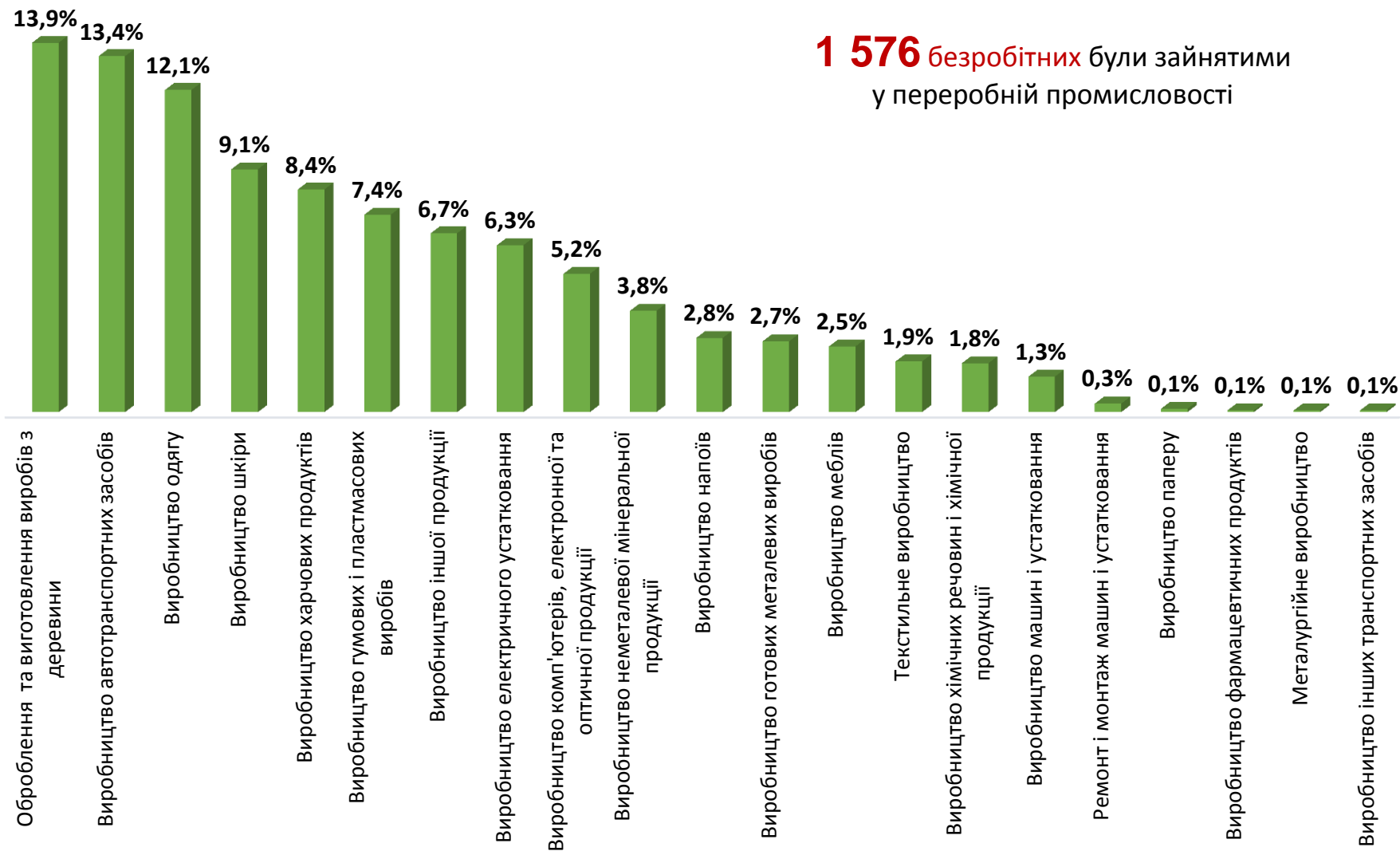


Структура вакансій за видами переробної промисловості, %





Структура безробітних за видами переробної промисловості, %



1 576 безробітних були зайнятими у переробній промисловості

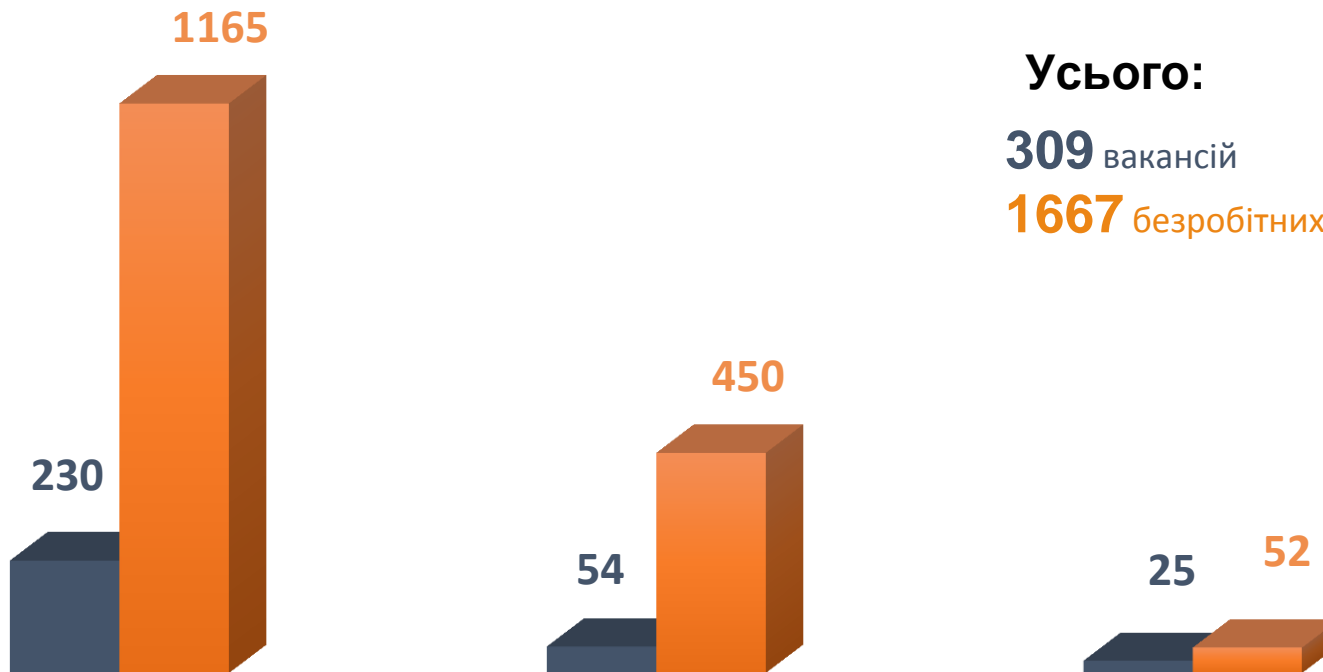


Кількість вакансій та кількість безробітних за видами оптової та роздрібної торгівлі

Усього:

309 вакансій

1667 безробітних



роздрібна торгівля, крім
торгівлі автотранспортними
засобами

оптова торгівля, крім торгівлі
автотранспортними засобами

оптова та роздрібна торгівля
автотранспортними засобами

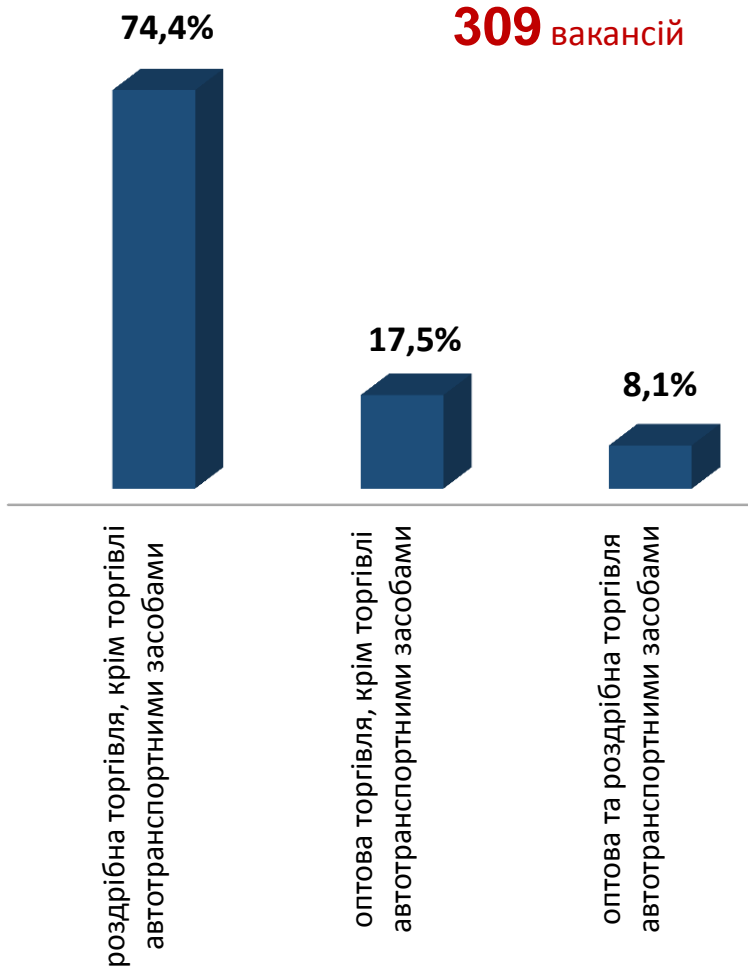
■ Кількість вакансій, одиниць

■ Кількість безробітних, осіб



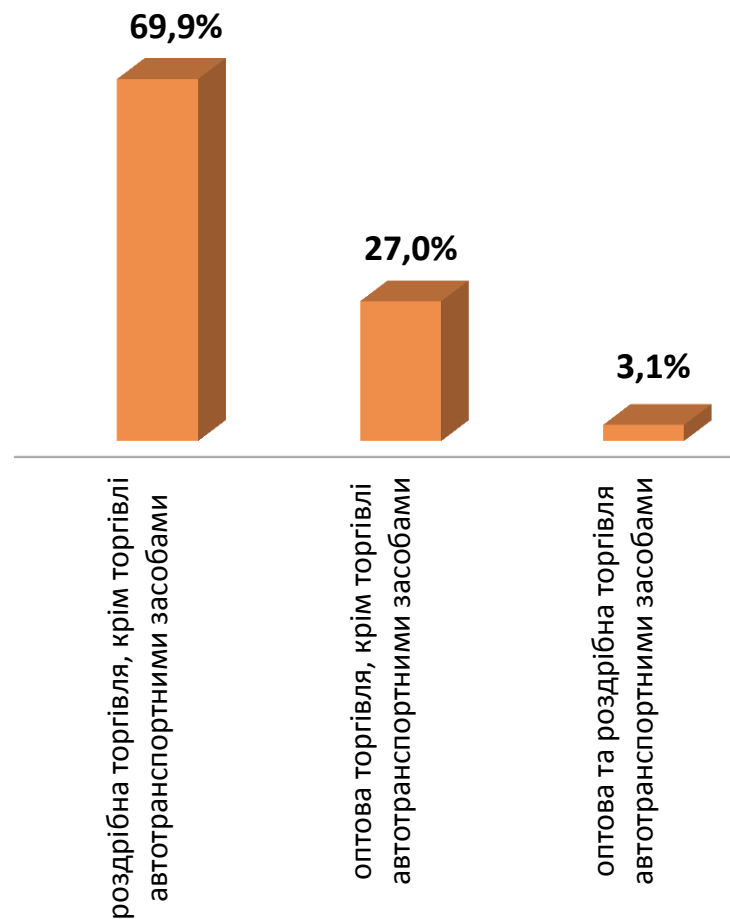
Структура вакансій за видами оптової та роздрібної торгівлі, %

309 вакансій



Структура безробітних за видами оптової та роздрібної торгівлі, %

1 667 безробітних





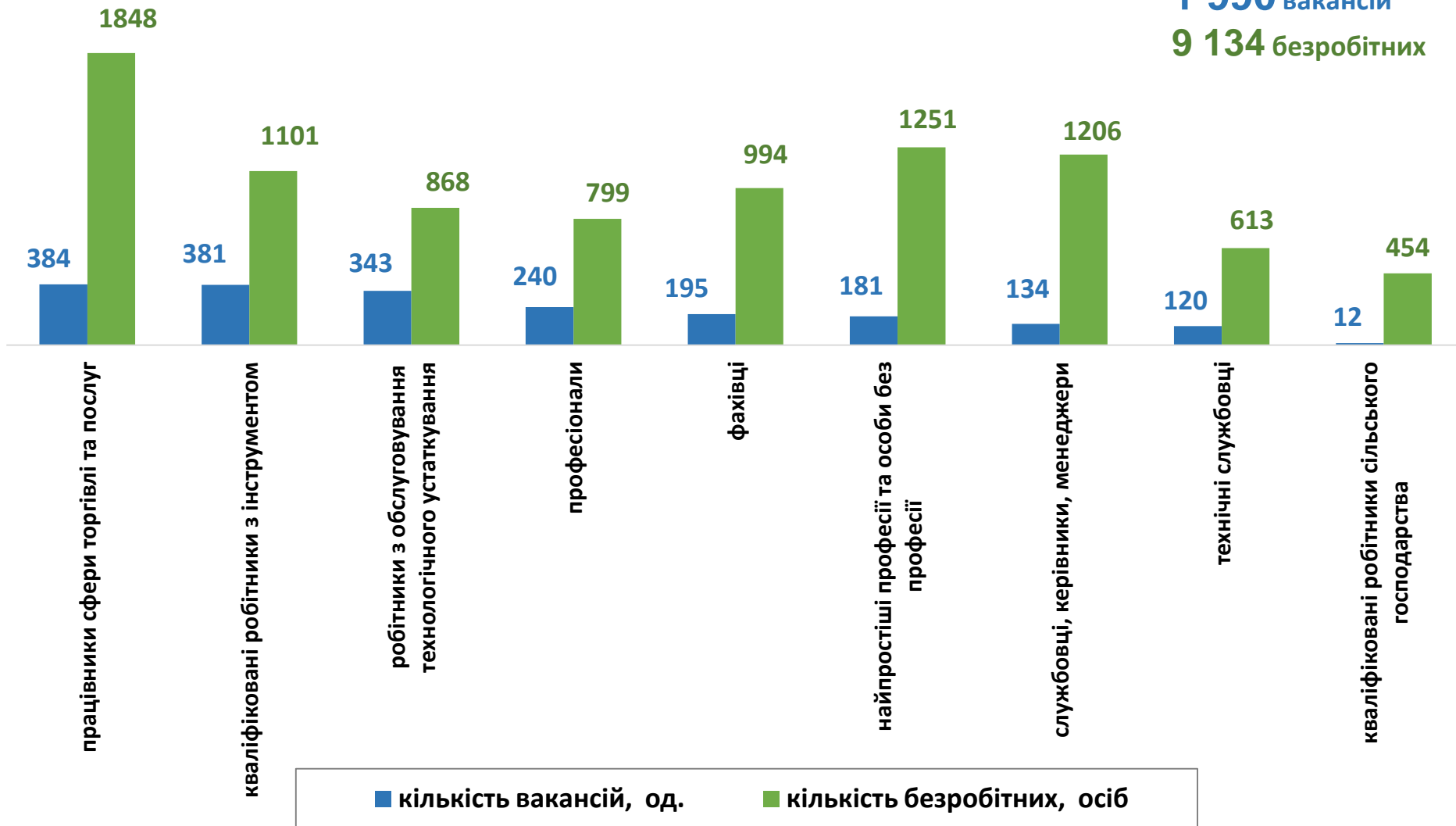
Кількість вакансій та кількість безробітних

За професійними групами

Усього:

1 990 вакансій

9 134 безробітних



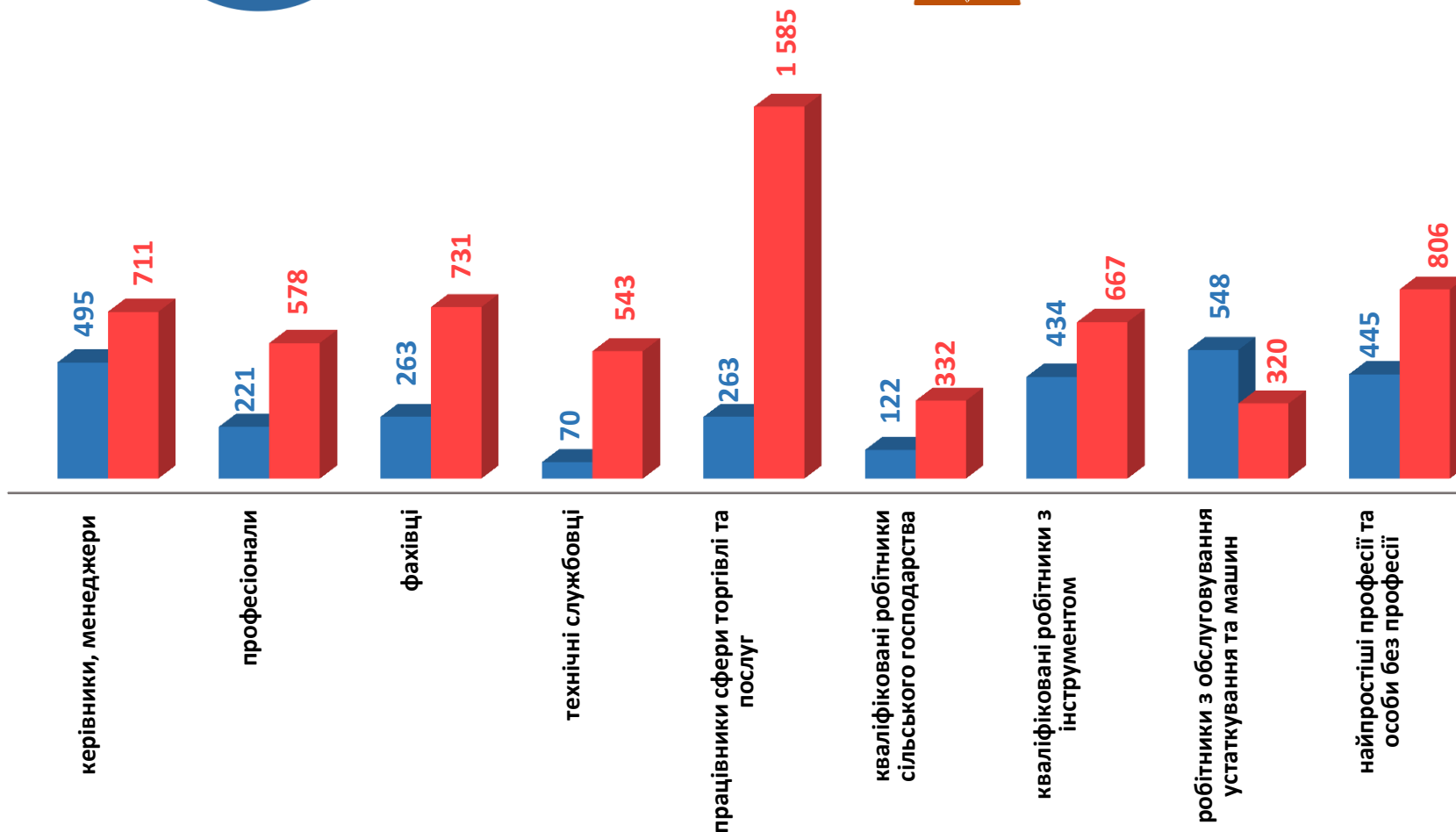
Кількість безробітних за статтю (за статтю та професійними групами)



2861 чоловік



6273 жінки

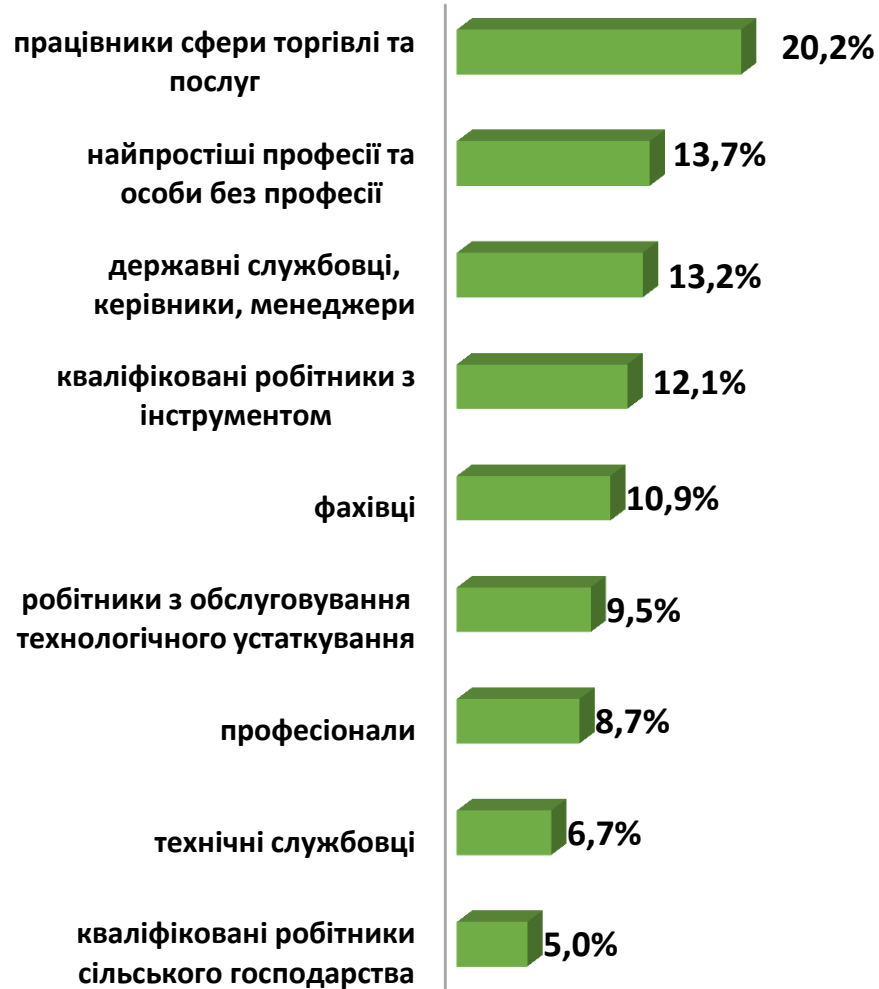


Попит та пропозиція на зареєстрованому ринку праці у січні 2021 року

Структура вакансій за професійними групами, %



Структура безробітних за професійними групами, %





Структура працевлаштованих безробітних, %

За видами економічної діяльності



За професійними групами



Структура працевлаштованих безробітних, % (за статтю та видами економічної діяльності)



ЧОЛОВІКИ



ЖІНКИ



Структура працевлаштованих безробітних, %

(за статтю та професійними групами)



ЧОЛОВІКИ



ЖІНКИ

найпростіші професії та особи без професії



працівники сфери торгівлі та послуг



робітники з обслуговування технологічного устаткування



найпростіші професії та особи без професії



кваліфіковані робітники з інструментом



кваліфіковані робітники з інструментом



державні службовці, керівники, менеджери



фахівці



працівники сфери торгівлі та послуг



професіонали



професіонали



робітники з обслуговування технологічного устаткування



кваліфіковані робітники сільського господарства



технічні службовці



технічні службовці



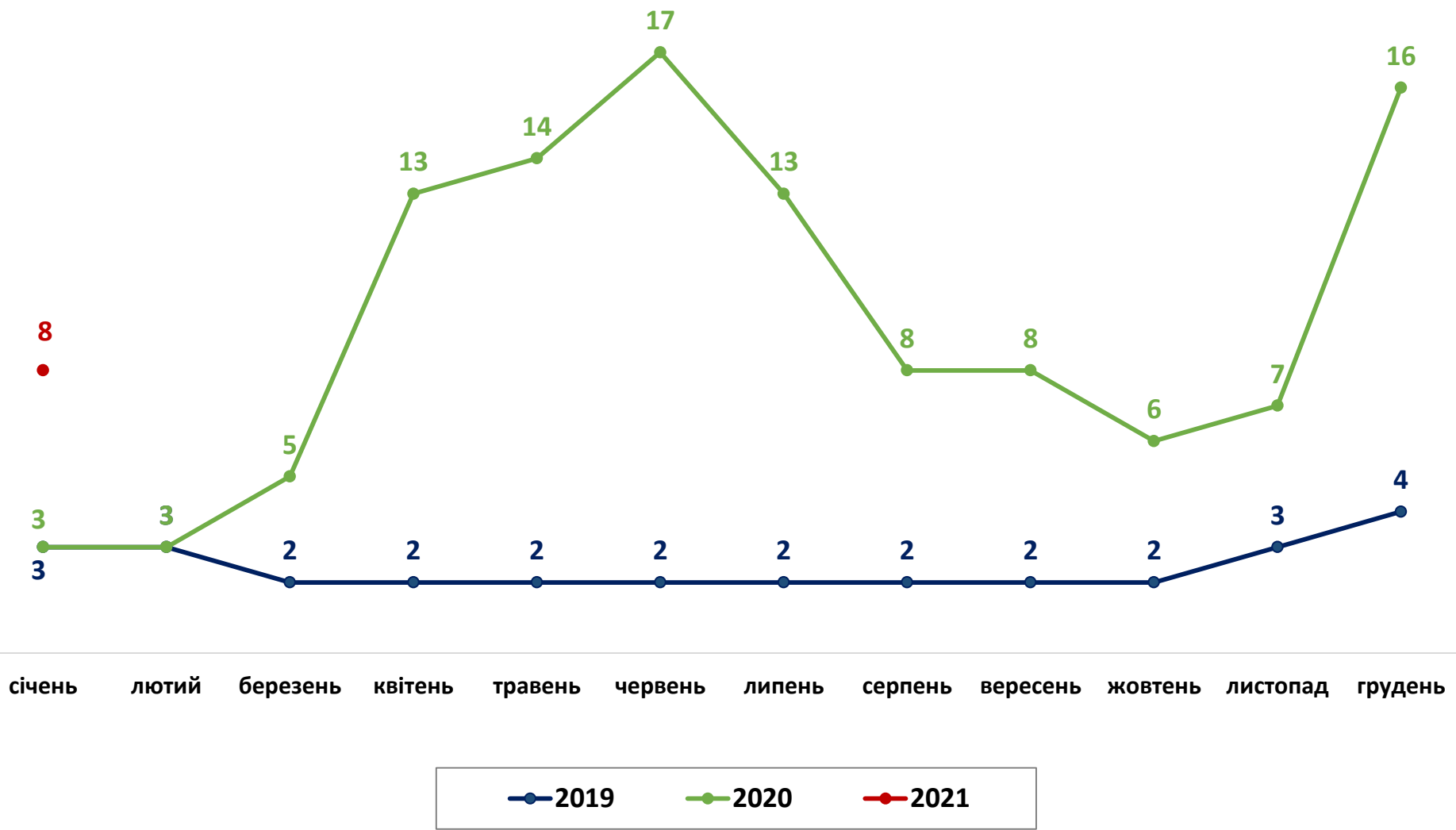
державні службовці, керівники, менеджери



кваліфіковані робітники сільського господарства

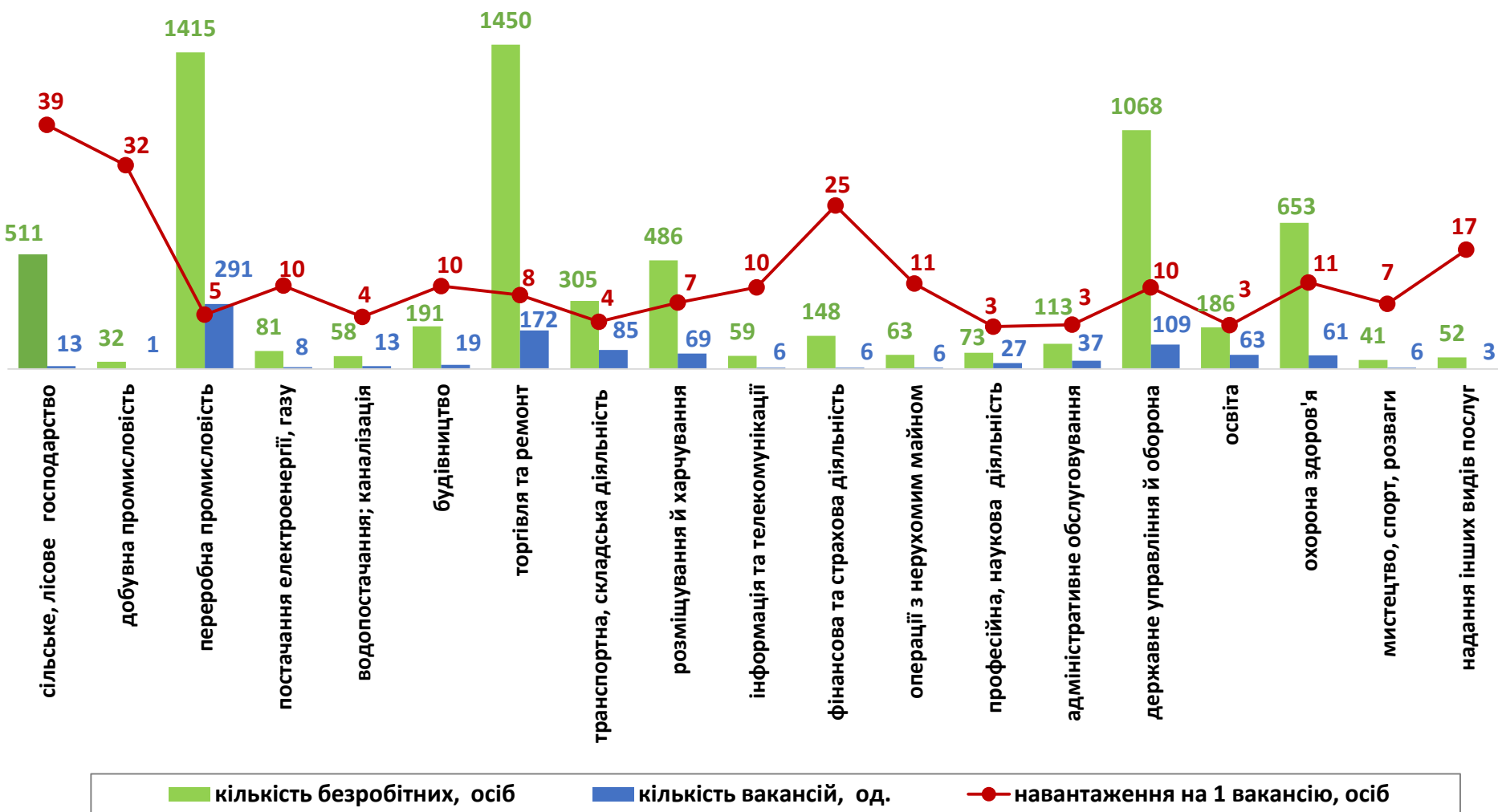


Кількість претендентів на 1 вакансію, станом на кінець місяця, осіб



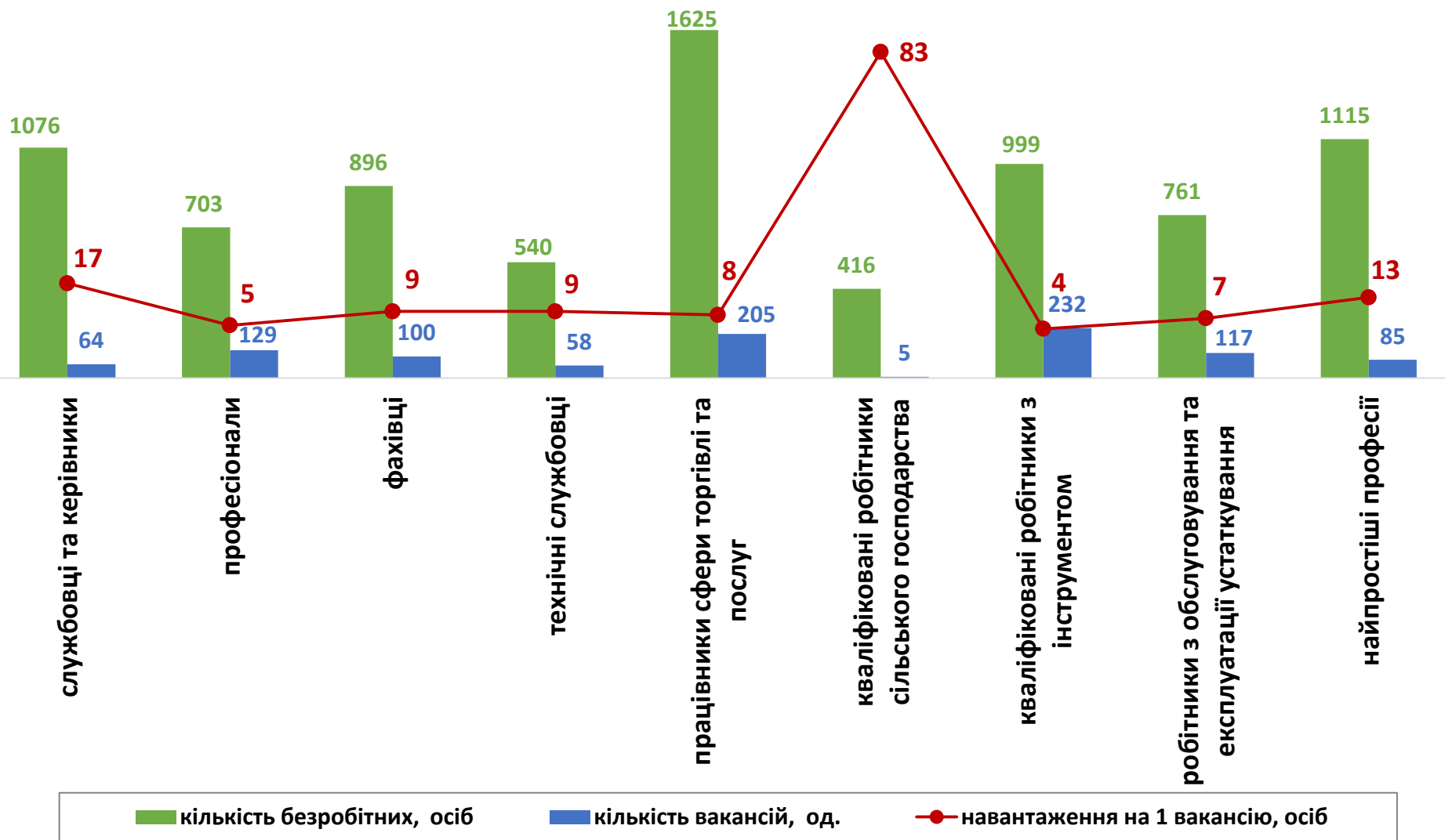


**Кількість зареєстрованих безробітних, кількість вакансій та кількість претендентів на 1 вакансію, станом на 1 лютого 2021 р.
За видами економічної діяльності**





**Кількість зареєстрованих безробітних, кількість вакансій та кількість претендентів на 1 вакансію, станом на 1 лютого 2021 р.
За професійними групами**





**Професії, за якими кількість вакансій є найбільшою, станом на 1 лютого 2021 року
за професійними групами**

Керівники, менеджери

начальник відділу поштового зв'язку

головний бухгалтер

начальник відділення

Професіонали, фахівці

інспектор

бухгалтер

електромеханік

сестра медична (брат медичний)

вихователь дошкільного навчального закладу

вчитель закладу загальної середньої освіти

Технічні службовці

листоноша (поштар)

діловод

адміністратор

обліковець

оператор поштового зв'язку

касир торговельного залу

**Працівники сфери торгівлі та
послуг**

кухар

продавець продовольчих товарів

продавець-консультант

продавець непродовольчих товарів

поліцейський (інспектор) патрульної служби

охоронник



**Професії, за якими кількість вакансій є найбільшою, станом на 1 лютого 2021 року
за професійними групами**

**Кваліфіковані робітники
сільського господарства**

лісоруб

**Кваліфіковані робітники
з інструментом**

швачка

верстатник деревообробних верстатів

пекар

в'язальник схемних джгутів, кабелів та шнурів

сортувальник виробів, сировини та матеріалів

монтер кабельного виробництва

**Робітники з обслуговування
устаткування**

водій автотранспортних засобів

слюсар-складальник радіоелектронної
апаратури та приладів

складальник

кочегар сушильних печей та барабанів

Найпростіші професії

прибиральник територій

підсобний робітник

вантажник

двірник



Професії, по яких чисельність безробітних є найбільшою, станом на 1 лютого 2021 року ТОП-20

✓ продавець продовольчих товарів

✓ підсобний робітник

✓ робітник на лісокультурних
(лісогосподарських) роботах

✓ продавець-консультант

✓ прибиральник службових приміщень

✓ швачка

✓ продавець непродовольчих товарів

✓ кухар

✓ водій автотранспортних засобів

✓ бухгалтер

✓ молодша медична сестра (молодший
медичний брат)

✓ охоронник

✓ сестра медична (брат медичний)

✓ спеціаліст державної служби (місцевого
самоврядування)

✓ соціальний робітник

✓ в'язальник схемних джгутів, кабелів та
шнурів

✓ адміністратор

✓ бармен

✓ комерсант

✓ верстатник деревообробних верстатів

Професії, по яких чисельність безробітних за статтю є найбільшою,
станом на 1 лютого 2021 року

ТОП-10



Чоловіки

- ✓ підсобний робітник
- ✓ водій автотранспортних засобів
- ✓ охоронник
- ✓ військовослужбовець
- ✓ верстатник деревообробних верстатів
- ✓ сторож
- ✓ робітник на лісокультурних роботах
- ✓ оператор заправних станцій
- ✓ дорожній робітник
- ✓ комірник



Жінки

- ✓ продавець продовольчих товарів
- ✓ робітник на лісокультурних роботах
- ✓ прибиральник службових приміщень
- ✓ продавець-консультант
- ✓ швачка
- ✓ кухар
- ✓ продавець непродовольчих товарів
- ✓ підсобний робітник
- ✓ бухгалтер
- ✓ молодша медична сестра (молодший медичний брат)



✓ Професії, за якими спостерігався найбільший дефіцит вакансій серед усіх професій (за Класифікатором професій), у січні 2021 року

- ✓ продавець
- ✓ робітник на лісокультурних роботах
- ✓ підсобний робітник
- ✓ прибиральник службових приміщень
- ✓ водій автотранспортних засобів
- ✓ молодша медична сестра (молодший медичний брат)
- ✓ спеціаліст державної служби (місцевого самоврядування)
- ✓ бухгалтер
- ✓ сестра медична (брат медичний)
- ✓ кухар
- ✓ соціальний робітник
- ✓ адміністратор
- ✓ в'язальник схемних джгутів, кабелів та шнурів
- ✓ комерсант
- ✓ бармен

✓ Професії, за якими спостерігався найбільший дефіцит кадрів серед усіх професій (за Класифікатором професій), у січні 2021 року

- ✓ складальник
- ✓ інспектор
- ✓ поліцейський
- ✓ механік з піднімальних установок
- ✓ оператор швацького устаткування
- ✓ електромеханік
- ✓ оператор канатної машини
- ✓ викладач
- ✓ електромонтер з ремонту повітряних ліній електропередачі
- ✓ кочегар сушильних печей та барабанів
- ✓ машиніст підіймальної машини
- ✓ чистильник приміщень (клінер)
- ✓ дробильник (хімічне виробництво)
- ✓ клеювач
- ✓ фахівець з публічних закупівель