



**ПОПИТ ТА ПРОПОЗИЦІЯ НА
ЗАРЕЄСТРОВАНОМУ РИНКУ
ПРАЦІ
в ЗАКАРПАТСЬКІЙ області
у січні 2022 року**

zak.dcz.gov.ua



У січні 2022 року роботодавці проінформували центри зайнятості про наявність 1,1 тис. вакансій, що на 44,0% менше, ніж у січні 2021 року.

Структура вакансій за видами економічної діяльності була наступною: 37,3% вакансій пропонувалося на підприємствах переробної промисловості; 15,0% – в торгівлі та ремонті; 10,4% – в тимчасовому розміщенні й організації харчування.

У професійному розрізі, найбільше вакансій пропонувалося для працевлаштування: кваліфікованих робітників з інструментом (26,9%); працівників сфери торгівлі та послуг (20,4%); робітників з обслуговування, експлуатації устаткування та машин (14,9%); некваліфікованих працівників (9,9%); фахівців (9,5%), професіоналів (6,7%).

Станом на 1 лютого 2022 року кількість актуальних вакансій, заявлених роботодавцями до Закарпатської обласної служби зайнятості становила 646 одиниць, що на 35,1% менше, ніж на відповідну дату минулого року.

За видами економічної діяльності, більшість вакансій налічувалося на підприємствах переробної промисловості (41,7%), в торгівлі та ремонті (12,5%), у розміщенні й харчуванні (10,8%), у транспортній галузі (9,1%).

За професійними групами: найбільший попит роботодавців спостерігався на кваліфікованих робітників з інструментом – 30,8% всіх поданих вакансій (швачка, в'язальник схемних джгутів, верстатник деревообробних верстатів); працівників сфери торгівлі та послуг – 18,3% (продавець, кухар, офіціант, бармен); робітників з обслуговування, експлуатації устаткування та машин – 14,6% (оператор автоматичної лінії підготовки та паяння електро-радіоелементів на друкарських платах, водій автотранспортних засобів, слюсар-складальник радіоелектронної апаратури, оператор заправних станцій); фахівців – 9,4% (бухгалтер, сестра медична); некваліфікованих працівників – 8,4% (підсобний робітник, прибиральник, укладальник-пакувальник, вантажник); технічних службовців – 7,1% (листоноша (поштар), оператор поштового зв'язку, касир торговельного залу), професіоналів – 6,2% (фармацевт, спеціаліст державної служби); службовців, керівників, менеджерів – 4,3% (начальник відділу поштового зв'язку, головний бухгалтер, менеджер (управитель) .

Попит та пропозиція на зареєстрованому ринку праці у січні 2022 року

У січні 2022 року послугами Закарпатської обласної служби зайнятості скористалися 5,4 тис. безробітних громадян, що в 1,7 раза менше, ніж у січні минулого року.

За видами економічної діяльності, серед безробітних, які мали професійний досвід, 22,4% раніше працювали у державному управлінні й соціальному страхуванні, 18,1% – в оптовій та роздрібній торгівлі; 14,3% – у переробній промисловості.

За професійними групами, серед зареєстрованих безробітних переважають працівники сфери торгівлі та послуг (16,6%); службовці, керівники (13,8%), представники найпростіших професій (13,2%); професіонали (12,5%), фахівці (12,1%), кваліфіковані робітники з інструментом (9,7%), робітники з обслуговування устаткування (9,3%).

Станом на 1 лютого 2022 року послуги служби зайнятості в Закарпатській області отримували 4,6 тис. зареєстрованих безробітних, що в 1,8 раза менше, ніж на відповідну дату минулого року.

За статтю: у загальній кількості зареєстрованих безробітних, чоловіки становили – 1,3 тис. осіб (або 29,6%), жінки – 3,2 тис. осіб (або 70,4%).

За віковими групами: 26,3% зареєстрованих безробітних були у віці до 35 років; 31,2% – у віці від 35 до 45 років; 25,0% – у віці від 45 до 55 років; 17,5% – понад 55 років.

За освітою: 48,0% зареєстрованих безробітних мали вищу освіту, 16,9% – професійно-технічну, 35,1% – загальну середню освіту.

Суттєвим залишається дисбаланс між попитом та пропозицією робочої сили. Станом на 1 лютого 2022 року, в середньому по області, на одне вільне робоче місце претендувало 7 безробітних (на 1 лютого 2021 року – 8 осіб).

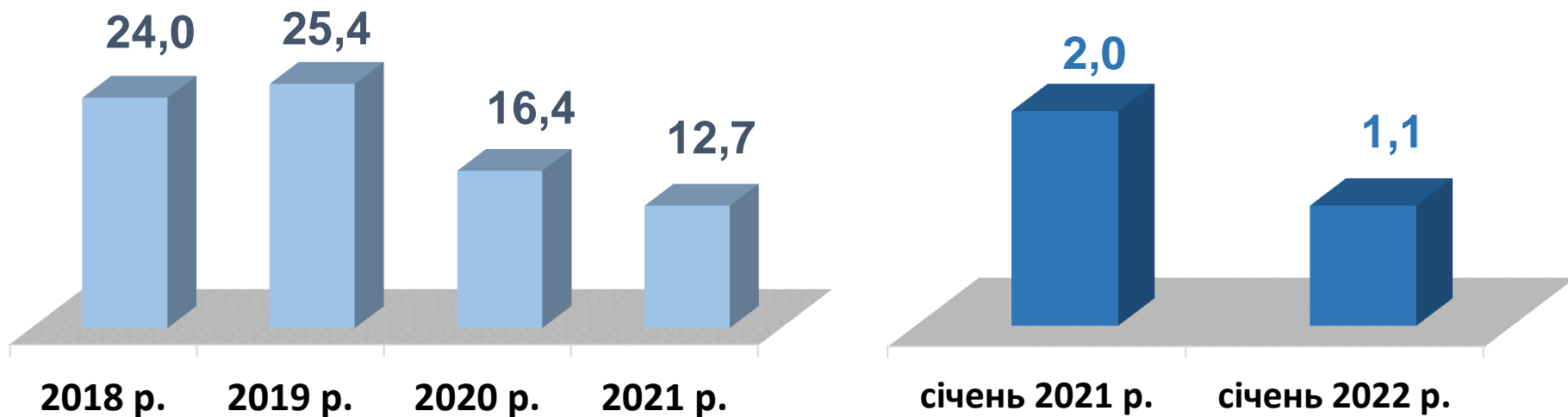
Найбільша невідповідність попиту на робочу силу та її пропозиції у професійно-кваліфікаційному розрізі спостерігалася серед кваліфікованих робітників сільського господарства (на 1 вакансію претендували 62 особи), службовців та керівників (23 особи), професіоналів (14 осіб), некваліфікованих робітників (11 осіб). Найбільших труднощів з працевлаштуванням зазнають робітники на лісокультурних роботах, підсобні робітники, продавці продовольчих товарів, прибиральники службових приміщень, бухгалтери.

Наприклад: станом на 1 лютого для 283 робітників на лісокультурних роботах не було жодної вакансії, для 181 підсобного робітника – 13 вакансій, для 165 продавців продовольчих товарів – 16 вакансій, для 121 прибиральника службових приміщень - 7 вакансій.

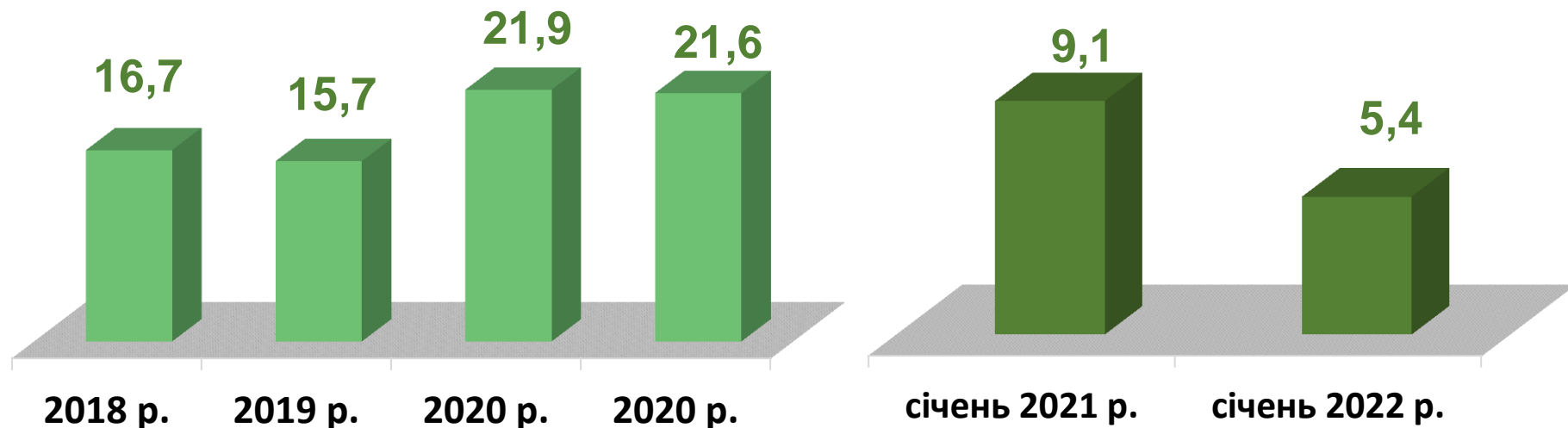
Нестача кадрів спостерігалася серед представників таких професій: швачка, оператор автоматичної лінії паяння електрорадіоелементів на друкарських платах, монтер колії, монтер кабельного виробництва.



Кількість вакансій, тис. одиниць



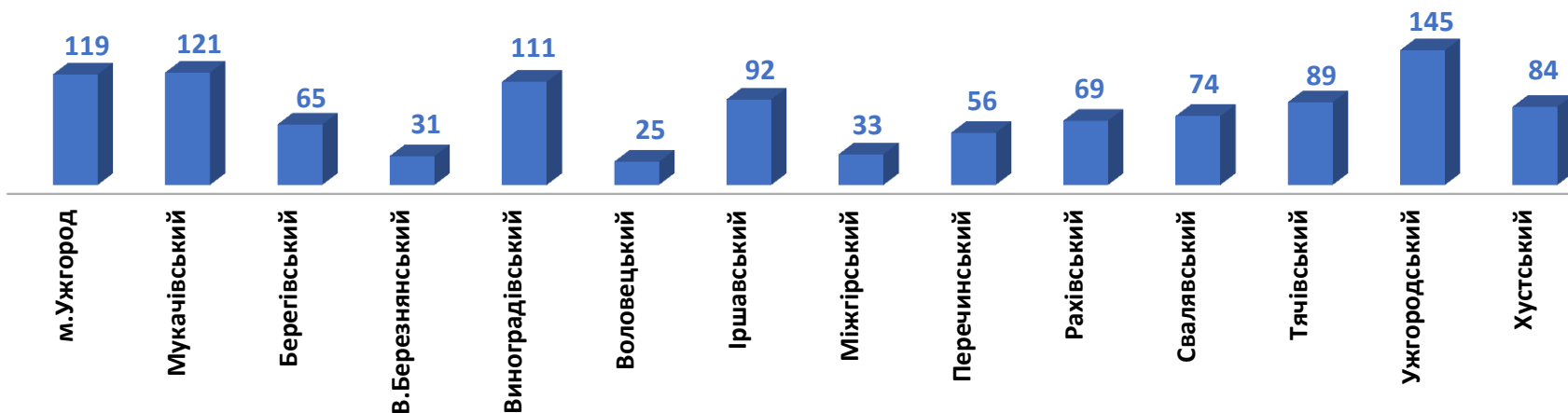
Кількість безробітних, тис. осіб





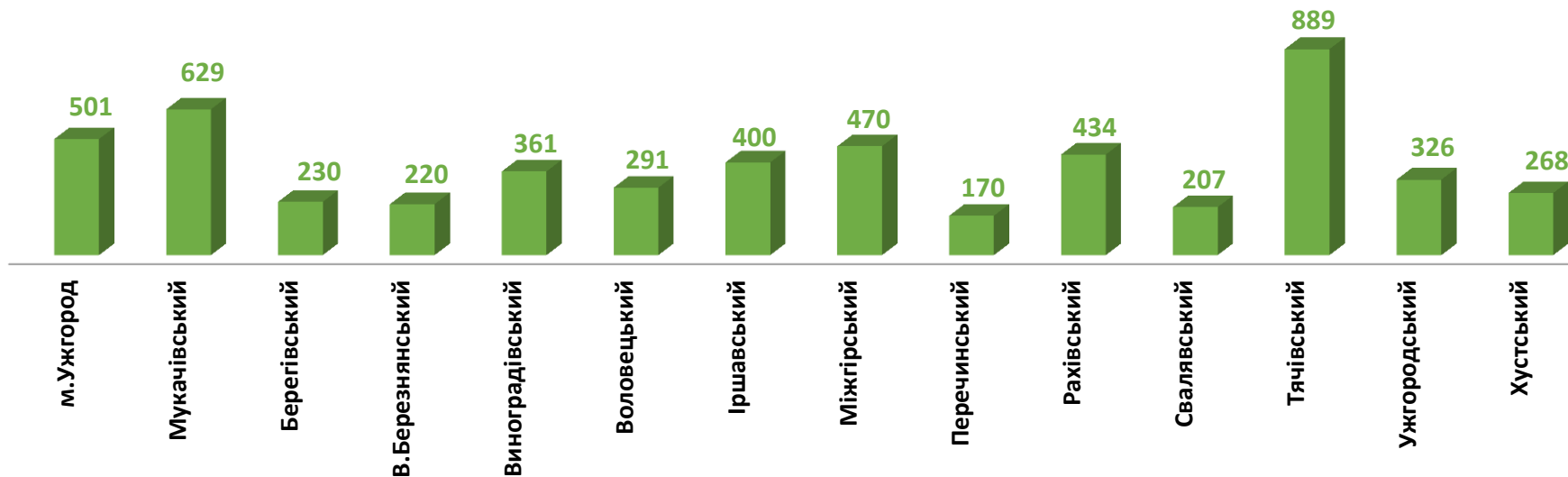
Кількість вакансій у Закарпатській області, одиниць

1 114 вакансій у січні 2022 року



Кількість безробітних у Закарпатській області, осіб

5 396 безробітних у січні 2022 року





Кількість вакансій та кількість безробітних За видами економічної діяльності

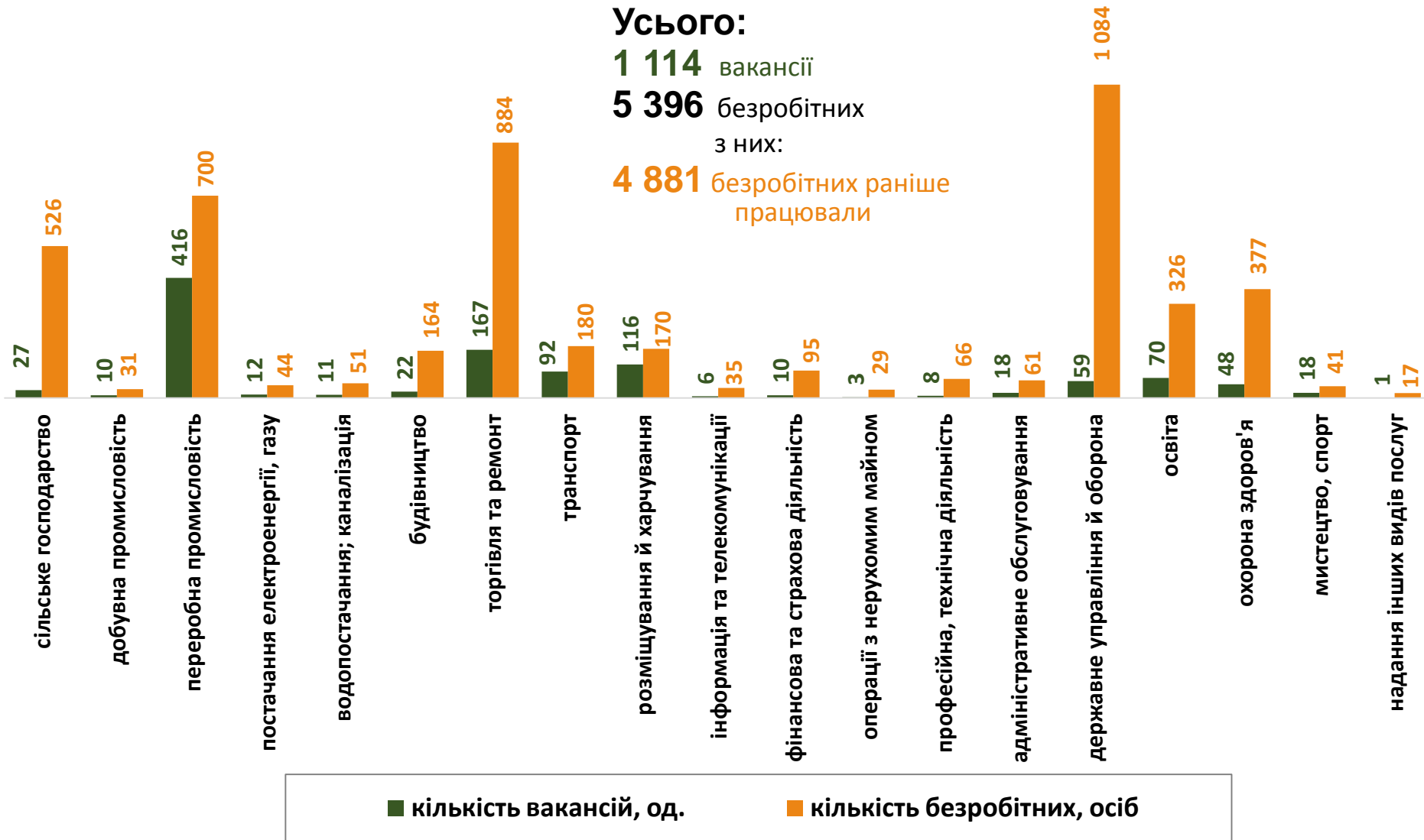
Усього:

1 114 вакансії

5 396 безробітних

з них:

4 881 безробітних раніше працювали



Кількість безробітних за статтю

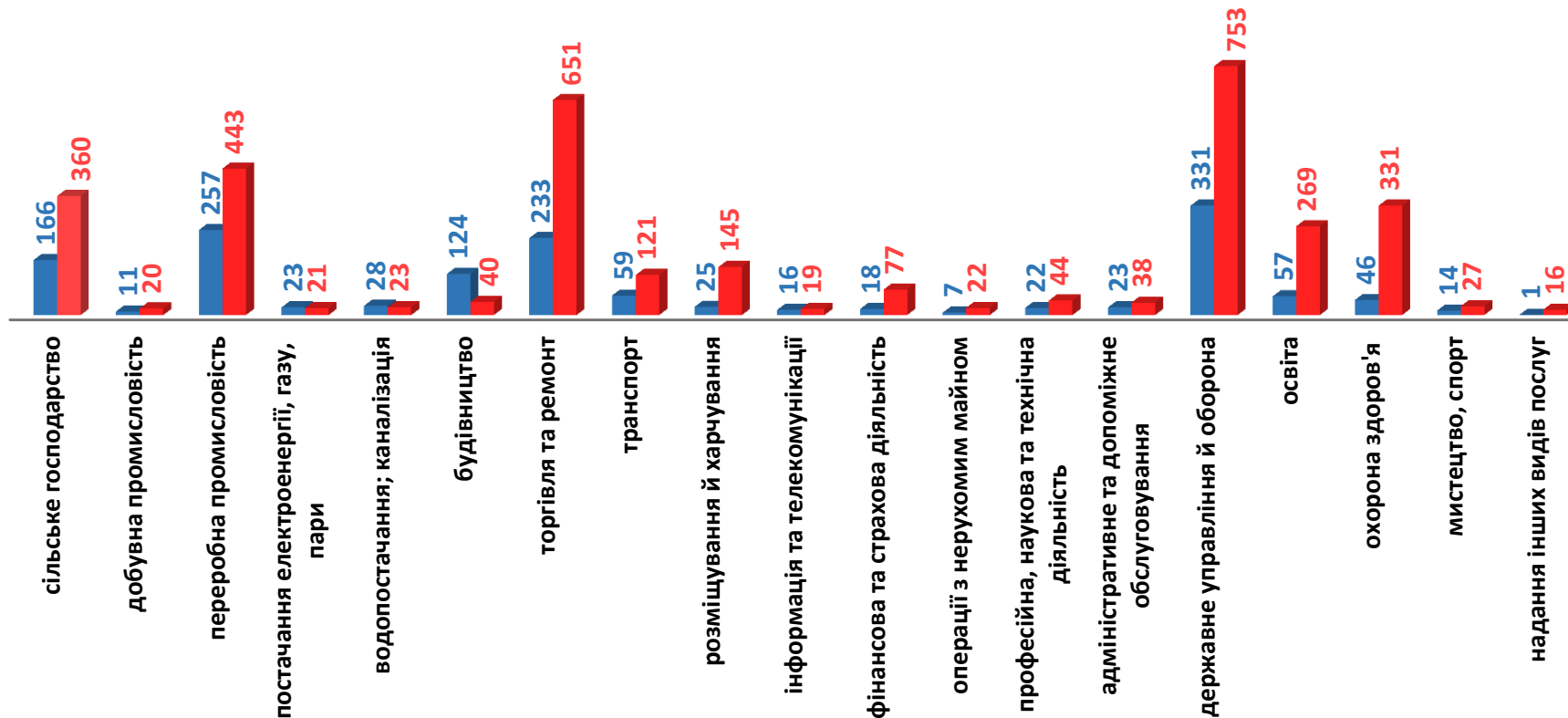
(за статтю та видами економічної діяльності підприємств, на яких вони раніше працювали)



1 605 чоловіків
з них:
1 461 чоловіків
раніше працювали

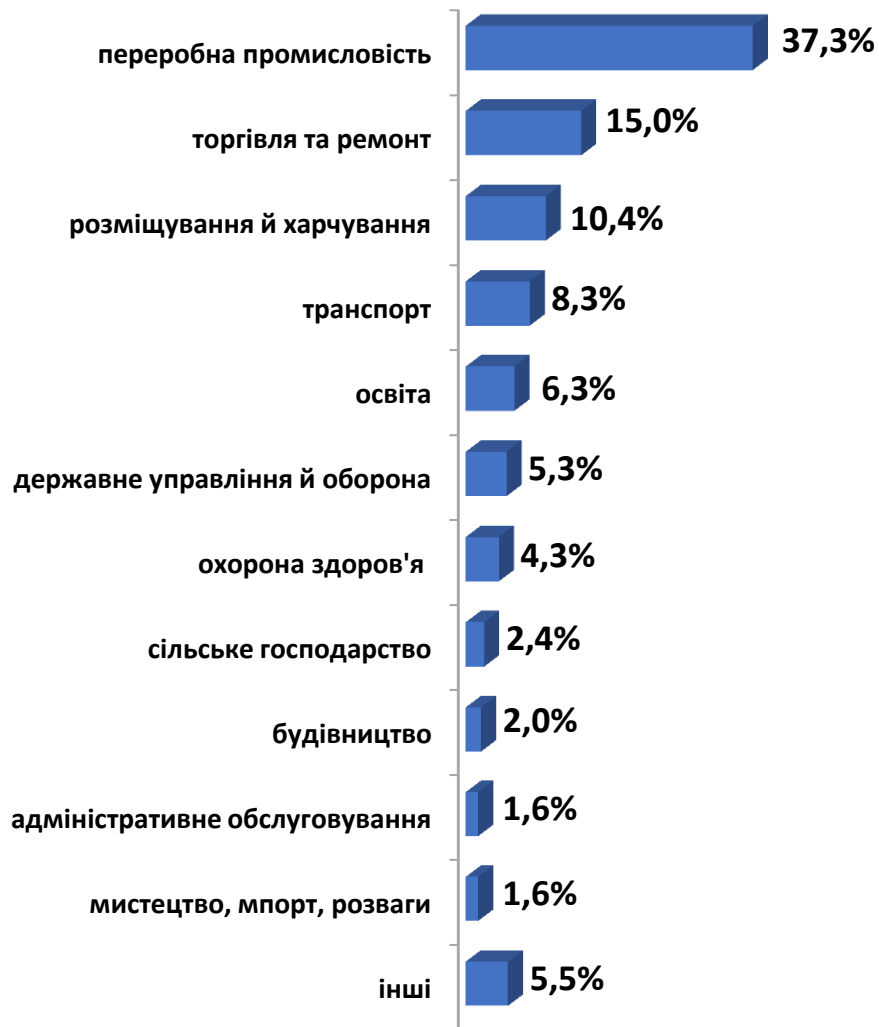


3 791 жінок
з них:
3 420 жінок
раніше працювали

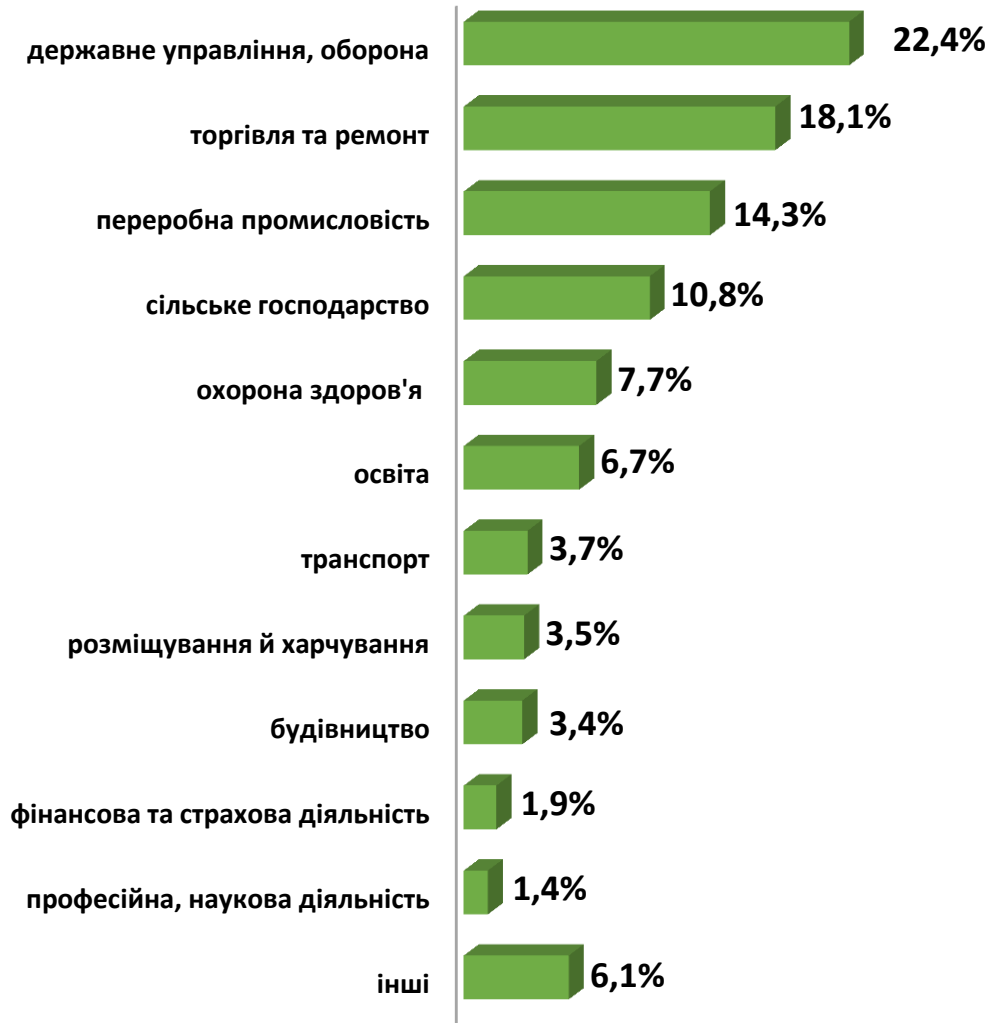


Попит та пропозиція на зареєстрованому ринку праці у січні 2022 року

Структура вакансій, % (за видами економічної діяльності)



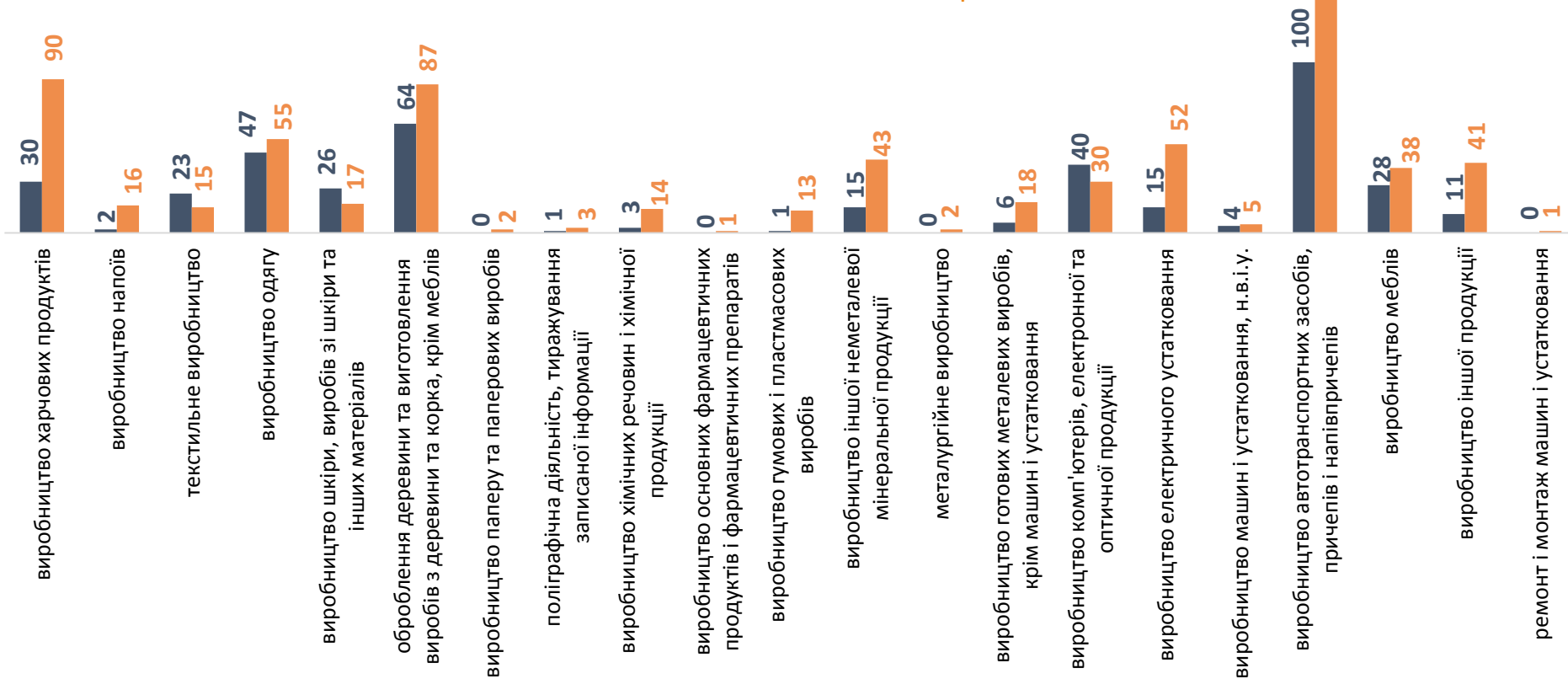
Структура безробітних, % (за видами економічної діяльності, на яких вони раніше працювали)





Кількість вакансій та кількість безробітних за окремими видами переробної промисловості

Усього:
416 вакансій
700 безробітних



■ кількість вакансій

■ кількість безробітних

Кількість безробітних за статтю

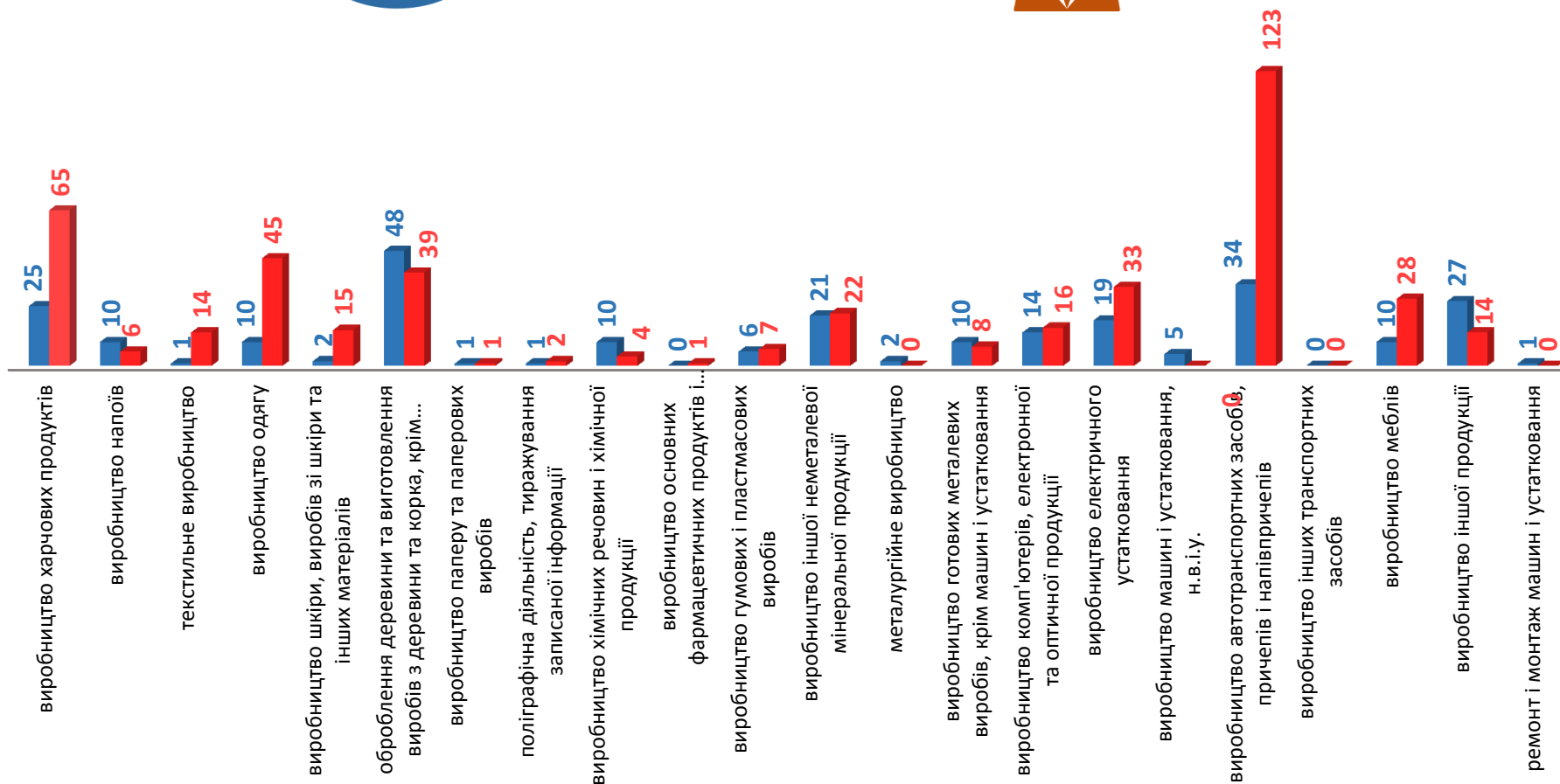
(за статтю та окремими видами переробної промисловості підприємств, на яких вони раніше працювали)



257 Чоловіків

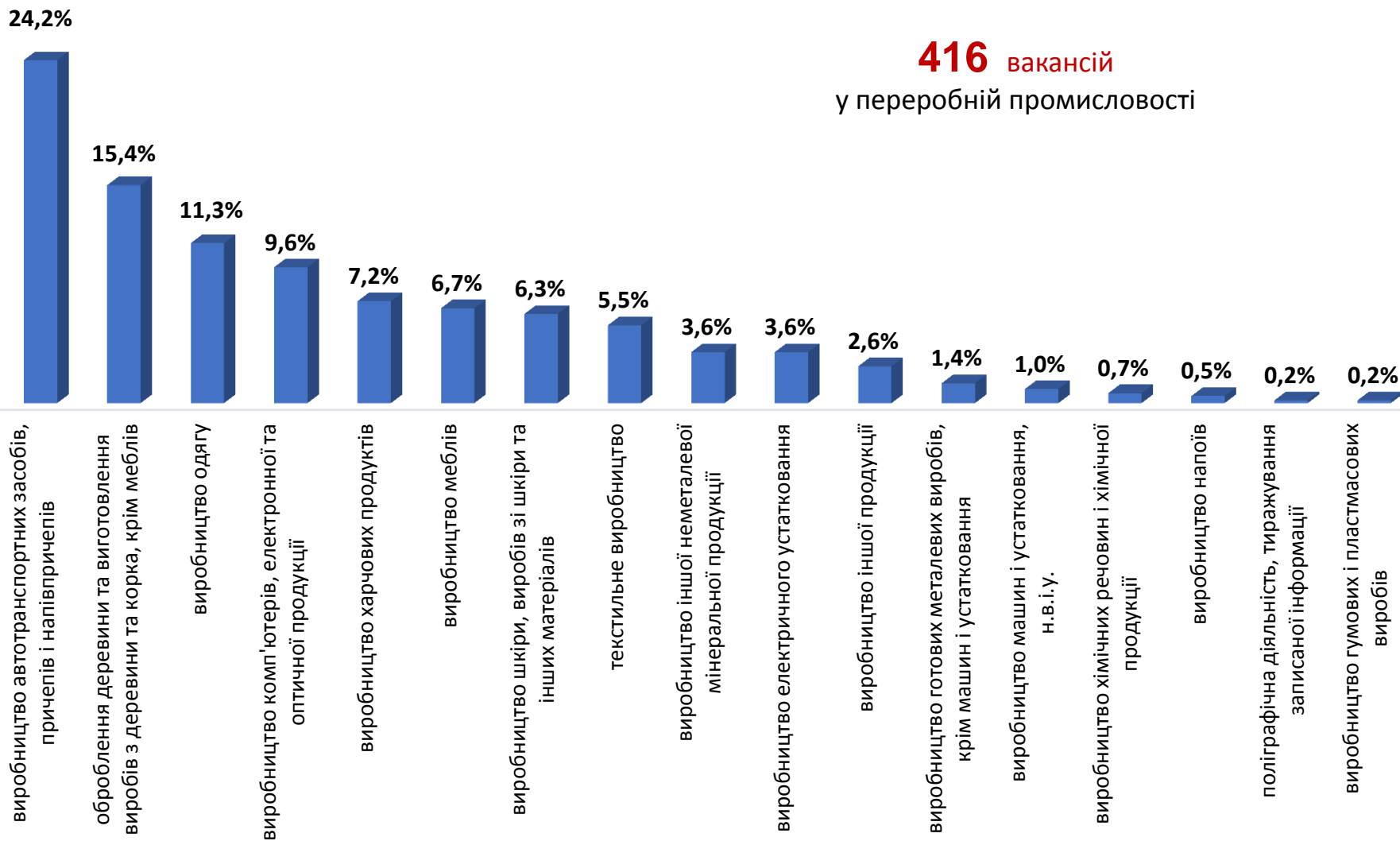


443 Жінок



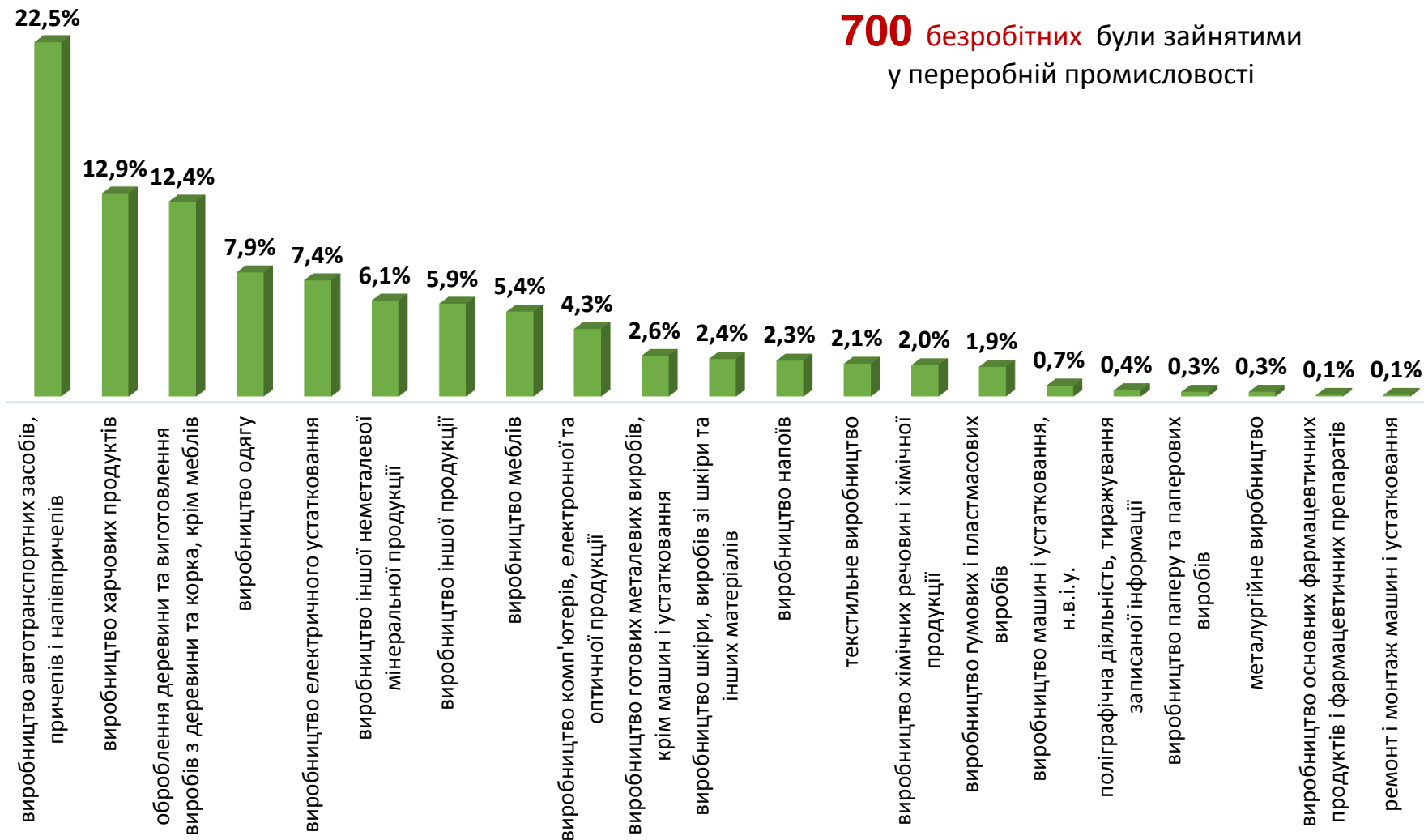


Структура вакансій за видами переробної промисловості, %





Структура безробітних за видами переробної промисловості, %



700 безробітних були зайнятими у переробній промисловості

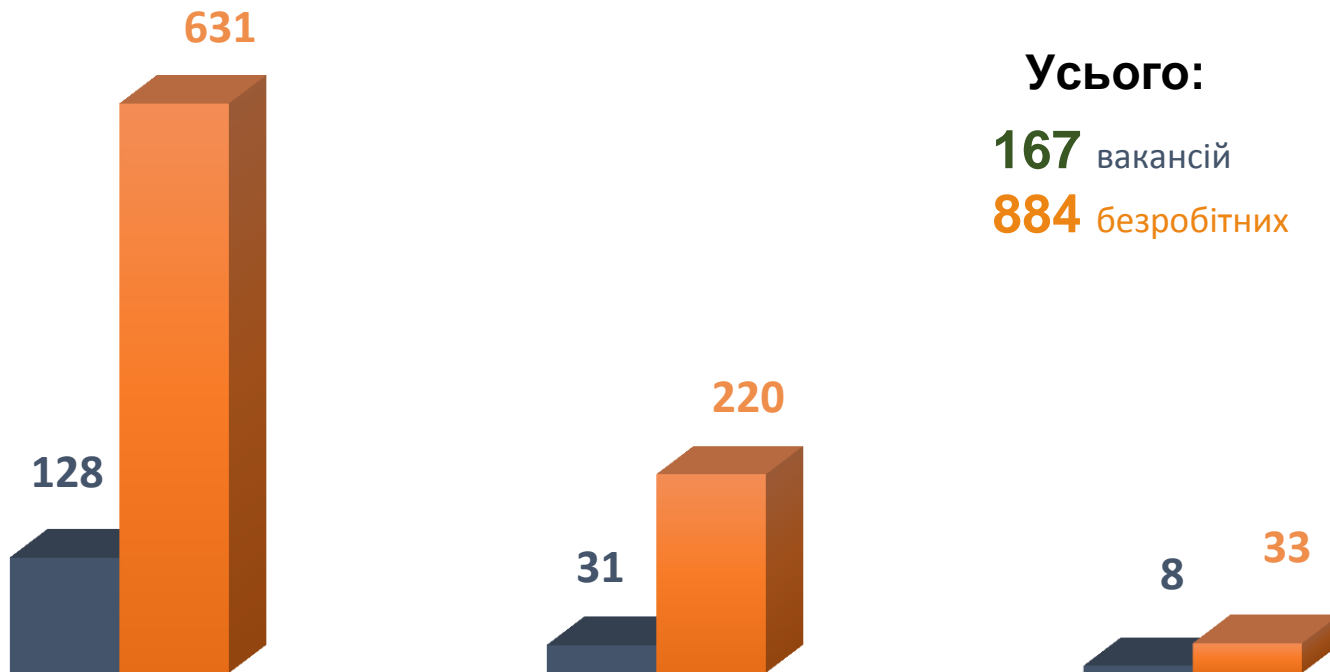


Кількість вакансій та кількість безробітних за видами оптової та роздрібної торгівлі

Усього:

167 вакансій

884 безробітних



роздрібна торгівля, крім торгівлі автотранспортними засобами

оптова торгівля, крім торгівлі автотранспортними засобами

оптова та роздрібна торгівля автотранспортними засобами

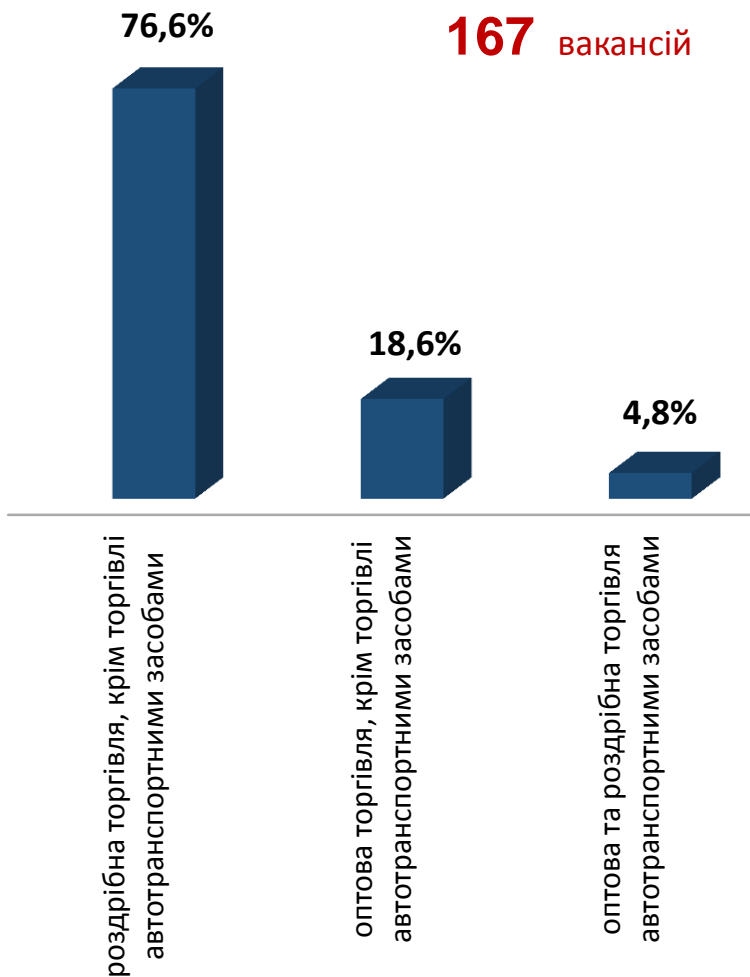
■ Кількість вакансій, одиниць

■ Кількість безробітних, осіб



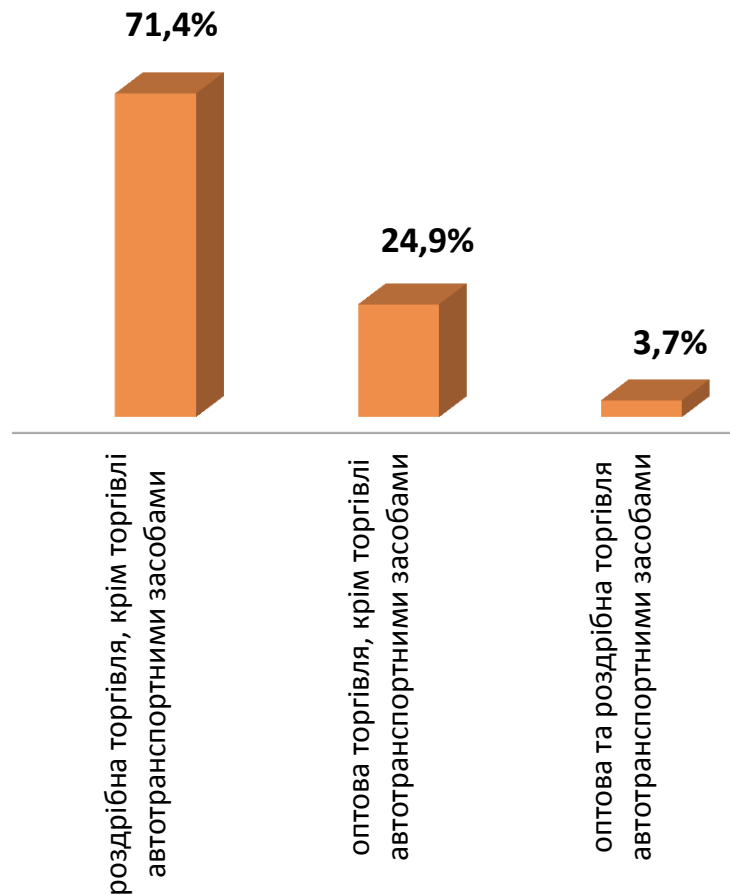
Структура вакансій за видами оптової та роздрібної торгівлі, %

167 вакансій



Структура безробітних за видами оптової та роздрібної торгівлі, %

884 безробітних



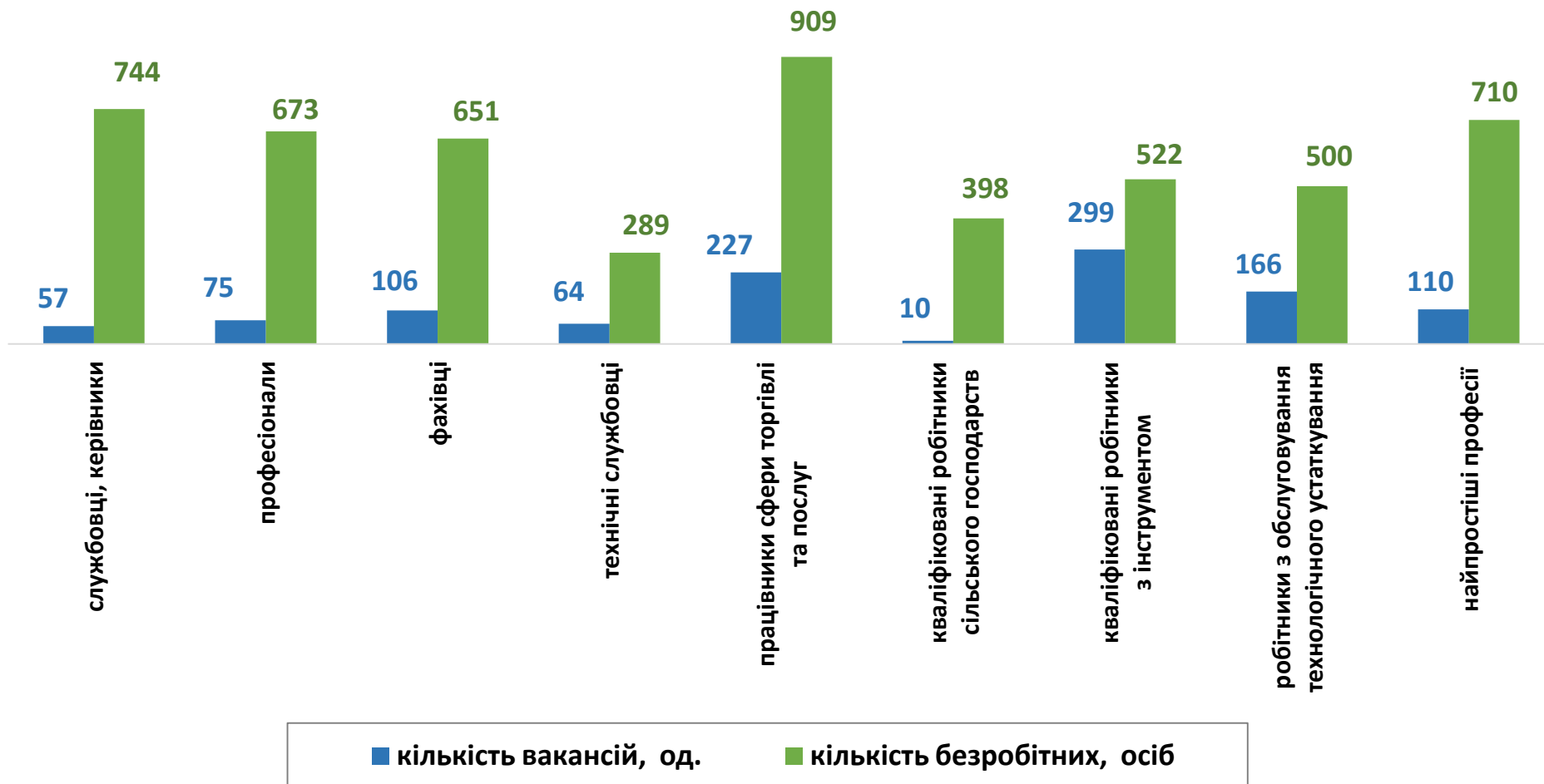


Кількість вакансій та кількість безробітних За професійними групами

Усього:

1 114 вакансій

5 396 безробітних



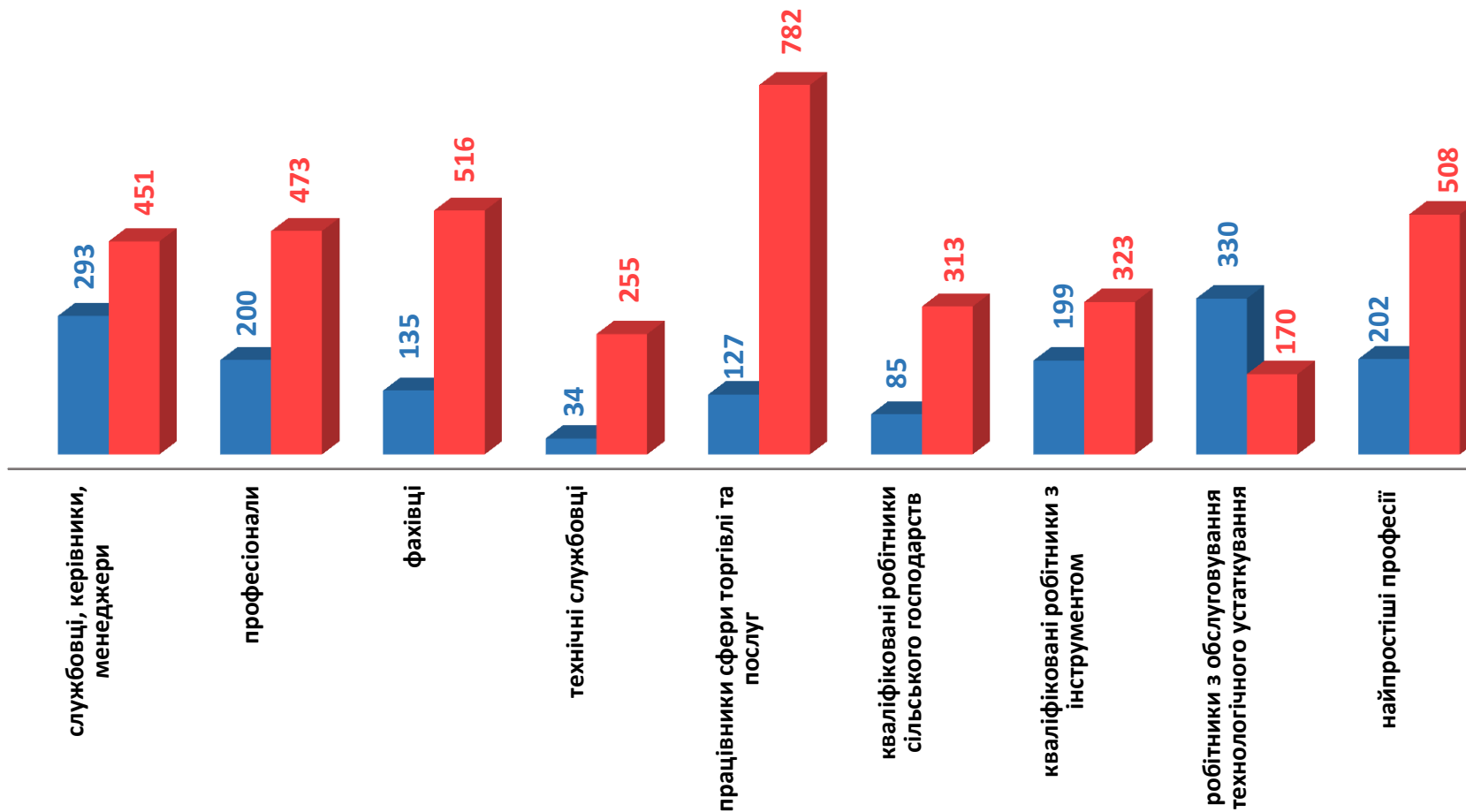
Кількість безробітних за статтю (за статтю та професійними групами)



1 605 чоловіків



3 791 жінок



Попит та пропозиція на зареєстрованому ринку праці у січні 2022 року

Структура вакансій за професійними групами, %



Структура безробітних за професійними групами, %





Структура працевлаштованих безробітних, %

За видами економічної діяльності



За професійними групами





Структура працевлаштованих безробітних, % (за статтю та видами економічної діяльності)



ЧОЛОВІКИ



ЖІНКИ





Структура працевлаштованих безробітних, %

(за статтю та професійними групами)



ЧОЛОВІКИ

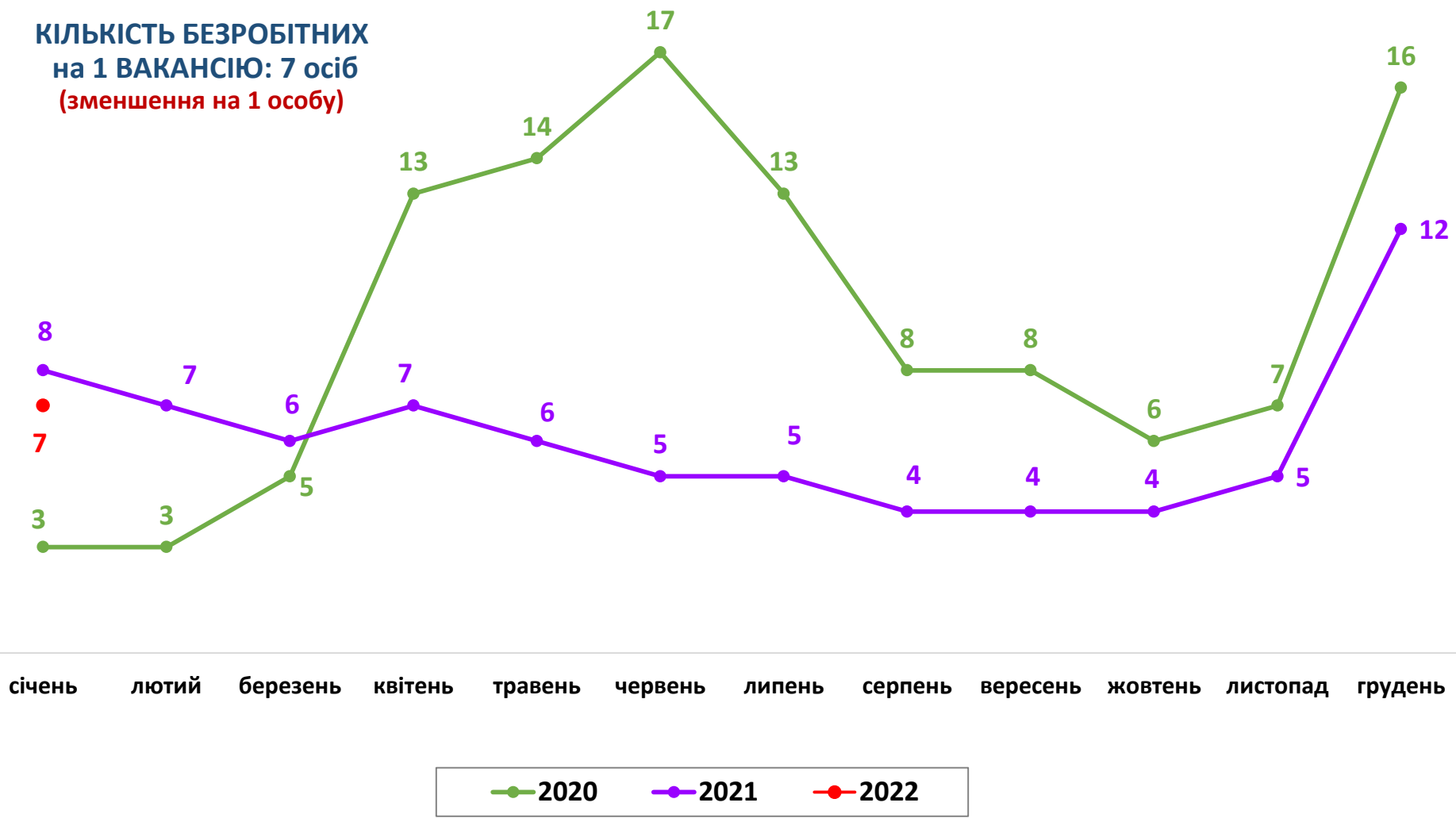


ЖІНКИ



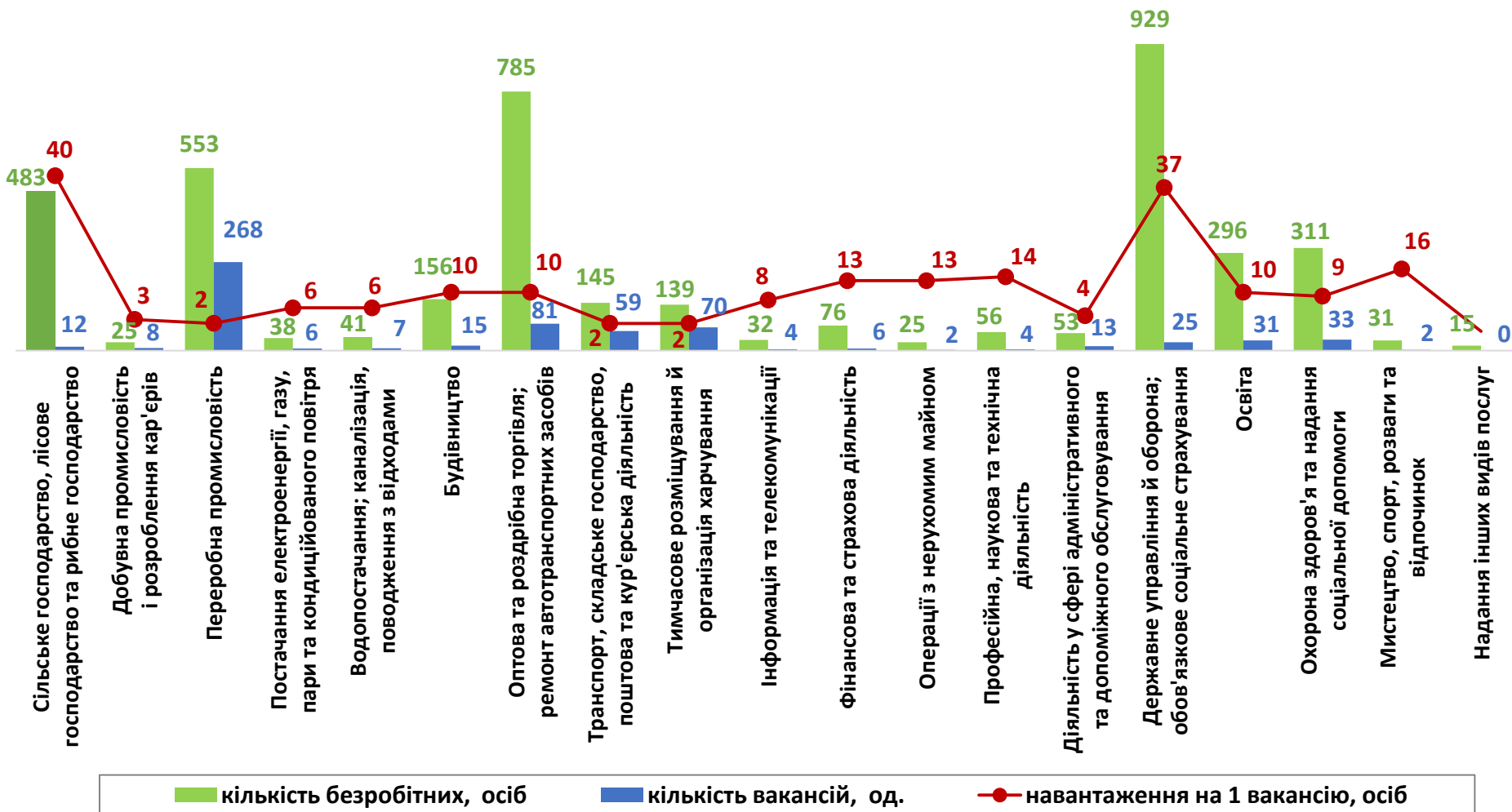
Кількість претендентів на 1 вакансію, станом на кінець місяця, осіб

КІЛЬКІСТЬ БЕЗРОБІТНИХ на 1 ВАКАНСІЮ: 7 осіб
(зменшення на 1 особу)



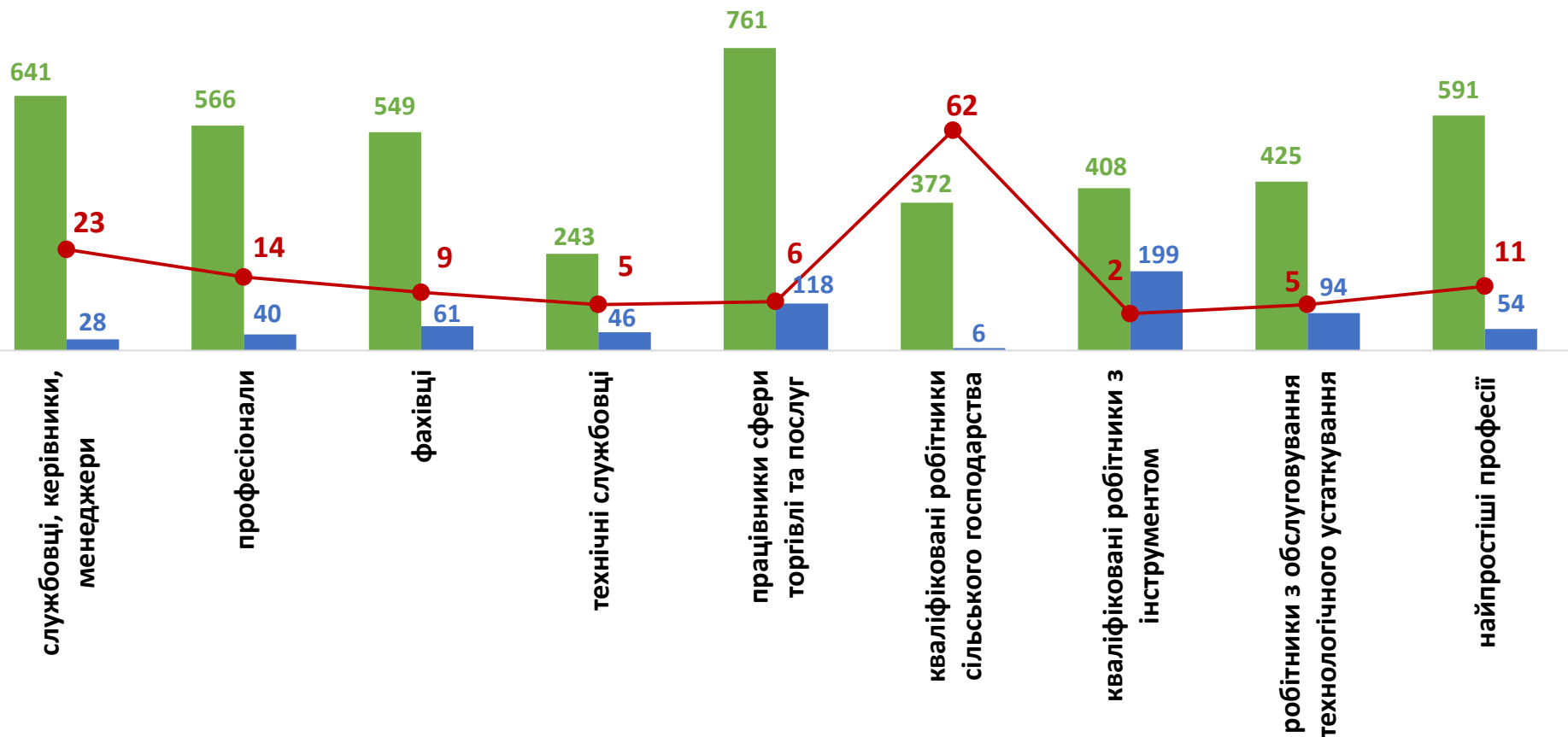


**Кількість зареєстрованих безробітних, кількість вакансій та кількість претендентів на 1 вакансію, станом на 1 лютого 2022 р.
За видами економічної діяльності**





**Кількість зареєстрованих безробітних, кількість вакансій та кількість претендентів на 1 вакансію, станом на 1 лютого 2022 р.
За професійними групами**



■ кількість безробітних, осіб ■ кількість вакансій, од. ● навантаження на 1 вакансію, осіб



**Професії, за якими кількість вакансій є найбільшою, станом на 1 лютого 2022 року
за професійними групами**

Керівники, менеджери

начальник відділу поштового зв'язку
менеджер (управитель)
головний бухгалтер

Професіонали, фахівці

бухгалтер
сестра медична (брат медичний)
фармацевт
майстер виробничого навчання
фахівець

Технічні службовці

листоноша (поштар)
оператор поштового зв'язку
касир торговельного залу

**Працівники сфери торгівлі та
послуг**

кухар
продавець продовольчих товарів
офіціант
продавець-консультант
бармен
охоронник
продавець непродовольчих товарів



**Професії, за якими кількість вакансій є найбільшою, станом на 1 лютого 2022 року
за професійними групами**

**Кваліфіковані робітники
сільського господарства**

лісоруб

**Кваліфіковані робітники
з інструментом**

швачка

в'язальник схемних джгутів, кабелів та шнурів
верстатник деревообробних верстатів

пекар

монтер колії

сортувальних матеріалів та виробів з деревини
укладальник пиломатеріалів

**Робітники з обслуговування
устаткування**

оператор автоматичної лінії підготовки та паяння
електрорадіоелементів на друкарських платах

водій автотранспортних засобів

слюсар-складальник радіоелектронної
апаратури та приладів

оператор заправних станцій

Найпростіші професії

підсобний робітник

укладальник-пакувальник

вантажник

прибиральник службових приміщень



Професії, по яких чисельність безробітних є найбільшою, станом на 1 лютого 2022 року ТОП-20

- ✓ робітник на лісокультурних (лісогосподарських) роботах
- ✓ підсобний робітник
- ✓ продавець продовольчих товарів
- ✓ прибиральник службових приміщень
- ✓ бухгалтер
- ✓ продавець непродовольчих товарів
- ✓ водій автотранспортних засобів
- ✓ в'язальник схемних джгутів, кабелів та шнурів
- ✓ продавець-консультант
- ✓ сестра медична (брат медичний)
- ✓ кухар
- ✓ спеціаліст державної служби (місцевого самоврядування)
- ✓ молодша медична сестра
- ✓ сторож
- ✓ соціальний робітник
- ✓ головний бухгалтер
- ✓ оператор заправних станцій
- ✓ помічник вихователя
- ✓ вчитель закладу загальної середньої освіти
- ✓ дорожній робітник

Професії, по яких чисельність безробітних за статтю є найбільшою,
станом на 1 лютого 2022 року

ТОП-10



Чоловіки

- ✓ водій автотранспортних засобів
- ✓ підсобний робітник
- ✓ робітник на лісокультурних роботах
- ✓ дорожній робітник
- ✓ сторож
- ✓ охоронник
- ✓ оператор заправних станцій
- ✓ голова органу місцевого самоврядування
- ✓ спеціаліст державної служби (місцевого самоврядування)
- ✓ бетоняр



Жінки

- ✓ робітник на лісокультурних роботах
- ✓ продавець продовольчих товарів
- ✓ прибиральник службових приміщень
- ✓ підсобний робітник
- ✓ бухгалтер
- ✓ продавець непродовольчих товарів
- ✓ сестра медична (брат медичний)
- ✓ кухар
- ✓ в'язальник схемних джгутів, кабелів та шнурів
- ✓ продавець-консультант



✓ Професії, за якими спостерігався найбільший дефіцит вакансій серед усіх професій (за Класифікатором професій), у січні 2022 року

- ✓ робітник на лісокультурних (лісогосподарських) роботах
- ✓ підсобний робітник
- ✓ продавець продовольчих товарів
- ✓ прибиральник службових приміщень
- ✓ продавець непродовольчих товарів
- ✓ бухгалтер
- ✓ сестра медична (брат медичний)
- ✓ спеціаліст державної служби (місцевого самоврядування)
- ✓ водій автотранспортних засобів
- ✓ соціальний робітник
- ✓ продавець-консультант
- ✓ молодша медична сестра
- ✓ сторож

✓ Професії, за якими спостерігався найбільший дефіцит кадрів серед усіх професій (за Класифікатором професій), у січні 2022 року

- ✓ швачка
- ✓ монтер кабельного виробництва
- ✓ монтер колії
- ✓ водій навантажувача
- ✓ оператор автоматичної лінії підготовки та паяння електрорадіоелементів на друкарських платах
- ✓ електрик цеху
- ✓ закрійник
- ✓ оператор з добування нафти й газу
- ✓ оператор стрічкового устаткування
- ✓ кулінар борошняних виробів
- ✓ виробник перо-пухових виробів
- ✓ сортувальник матеріалів та виробів з деревини
- ✓ асистент вихователя