



**ПОПИТ ТА ПРОПОЗИЦІЯ
НА ЗАРЕЄСТРОВАНОМУ
РИНКУ ПРАЦІ
в ЗАКАРПАТСЬКІЙ області
у січні-лютому 2021 року**

zak.dcz.gov.ua

Попит та пропозиція на зареєстрованому ринку праці у січні-лютому 2021 року

У січні-лютому 2021 року роботодавці проінформували центри зайнятості про наявність **3,5 тис. вакансій**, що в 1,7 раза менше, ніж у січні-лютому 2020 року.

Структура вакансій за видами економічної діяльності була наступною: 27,5% вакансій пропонувалося на підприємствах переробної промисловості; 17,1% – в оптовій та роздрібній торгівлі; 11,6% - у державному управлінні й обороні.

У професійному розрізі, найбільше вакансій пропонувалося для працевлаштування: працівників сфери торгівлі та послуг (20,0%); кваліфікованих робітників з інструментом (17,9%); робітників з обслуговування, експлуатації устаткування та машин (16,9%); некваліфікованих працівників (10,8%); професіоналів (10,1%), фахівців (9,5%).

Станом на 1 березня 2021 року кількість актуальних вакансій, заявлених роботодавцями до Закарпатської обласної служби зайнятості становила **1095 одиниць**, що в 1,7 раза менше, ніж на відповідну дату минулого року.

За видами економічної діяльності, більшість вакансій налічувалася на підприємствах переробної промисловості (29,2%), оптової та роздрібною торгівлі (15,1%), у розміщенні й харчування (11,1%).

За професійними групами: найбільший попит роботодавців спостерігався на кваліфікованих робітників з інструментом – 23,7% всіх поданих вакансій (швачка, в'язальник схемних джгутів, кабелів та шнурів, верстатник деревообробних верстатів, пекар, укладальник пиломатеріалів, деталей та виробів з деревини); працівників сфери торгівлі та послуг – 19,8% (кухар, продавець, охоронник, офіціант, бармен, поліцейській); робітників з обслуговування, експлуатації устаткування та машин – 13,2% (водій автотранспортних засобів, складальник, оператор швацького устаткування, слюсар-складальник радіоелектронної апаратури та приладів.); професіоналів – 9,7% (інспектор, вчитель закладу загальної середньої освіти, вихователь дошкільного навчального закладу, інженер з охорони праці); некваліфікованих працівників – 8,6% (підсобний робітник, прибиральник службових приміщень, вантажник, кухонний робітник, мийник посуду, сторож); фахівців – 8,2% (бухгалтер, електромеханік, майстер виробничого навчання, сестра медична., фармацевт);

Попит та пропозиція на зареєстрованому ринку праці у січні-лютому 2021 року

У січні-лютому 2021 року послугами Закарпатської обласної служби зайнятості скористалися 10,6 тис. безробітних громадян, що майже в 1,5 раза більше, ніж у січні-лютому 2020 року.

За видами економічної діяльності, серед безробітних, які мали професійний досвід, 20,7% раніше працювали в оптовій та роздрібній торгівлі; 20,6% – на підприємствах переробної промисловості; 16,2% – у державному управлінні й соціальному страхуванні.

За професійними групами, серед зареєстрованих безробітних переважають працівники сфери торгівлі та послуг (20,0%); службовці, керівники (13,6%), представники найпростіших професій (13,3%); кваліфіковані робітники з інструментом (12,4%); фахівці (10,8%).

Станом на 1 березня 2021 року послуги служби зайнятості в Закарпатській області отримували 8,1 тис. зареєстрованих безробітних, що на 52,2% більше, ніж на відповідну дату минулого року.

За статтю: у загальній кількості зареєстрованих безробітних, чоловіки становили – 2,6 тис. осіб (або 31,9%), жінки – 5,5 тис. осіб (або 68,1%).

За віковими групами: 30,1% зареєстрованих безробітних були у віці до 35 років; 27,3% – у віці від 35 до 44 років; 24,2% – у віці від 45 до 55 років; 18,4% – понад 55 років.

За освітою: 44,1% зареєстрованих безробітних мали вищу освіту, 20,5% – професійно-технічну, 35,4% – загальну середню освіту.

Суттєвим залишається дисбаланс між попитом та пропозицією робочої сили. Станом на 1 березня 2021 року, в середньому по області, на одне вільне робоче місце претендувало 7 безробітних (на 1 березня 2020 року – 3 особи).

Найбільша невідповідність попиту на робочу силу та її пропозиції у професійно-кваліфікаційному розрізі спостерігалася серед службовців та керівників (на 1 вакансію претендували 17 осіб), некваліфікованих працівників (11 осіб), фахівців (10 осіб), технічних службовців (9 осіб).

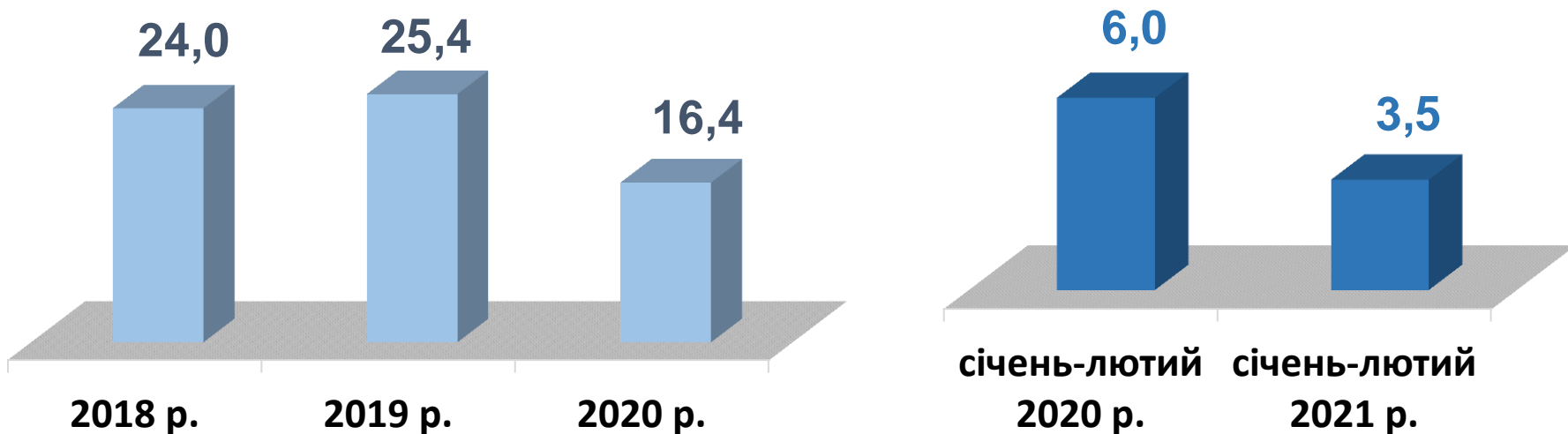
Найбільших труднощів з працевлаштуванням зазнають продавці, робітники на лісокультурних роботах, підсобні робітники, прибиральники, менеджери, соціальні робітники, бухгалтери.

Наприклад: станом на 1 березня для 674 продавців було лише 54 вакансії, для 282 робітників на лісокультурних роботах - 55 вакансій, для 210 прибиральників службових приміщень – 13 вакансій, для 185 менеджерів – 11 вакансій.

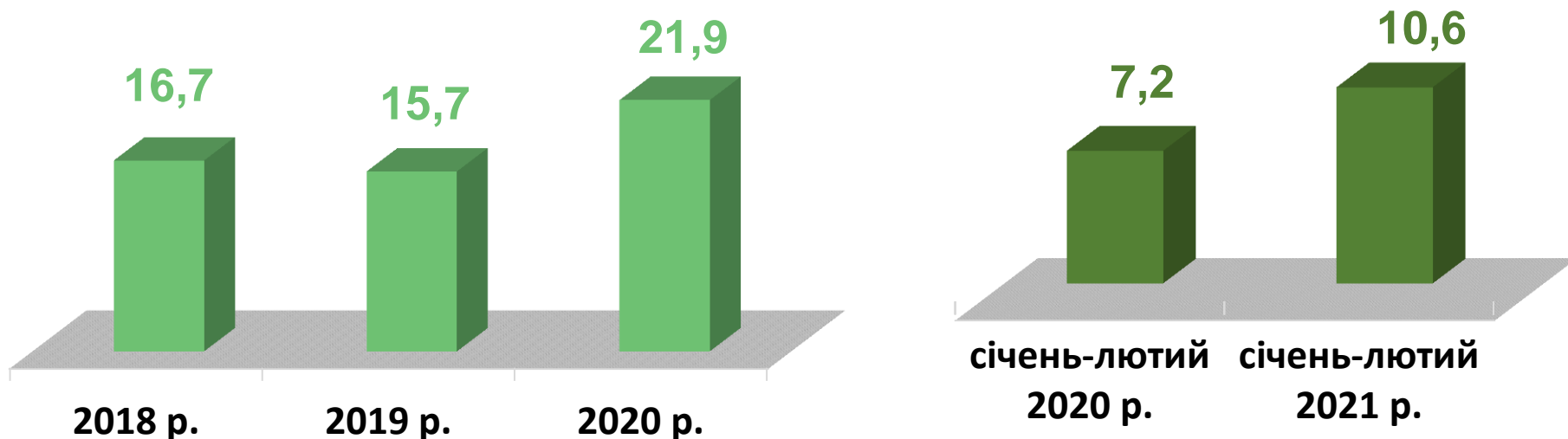
Нестача кадрів спостерігалася серед представників таких професій: складальник, оператор швацького устаткування, інспектор, поліцейський патрульної служби, оператор котельні.



Кількість вакансій, тис. одиниць



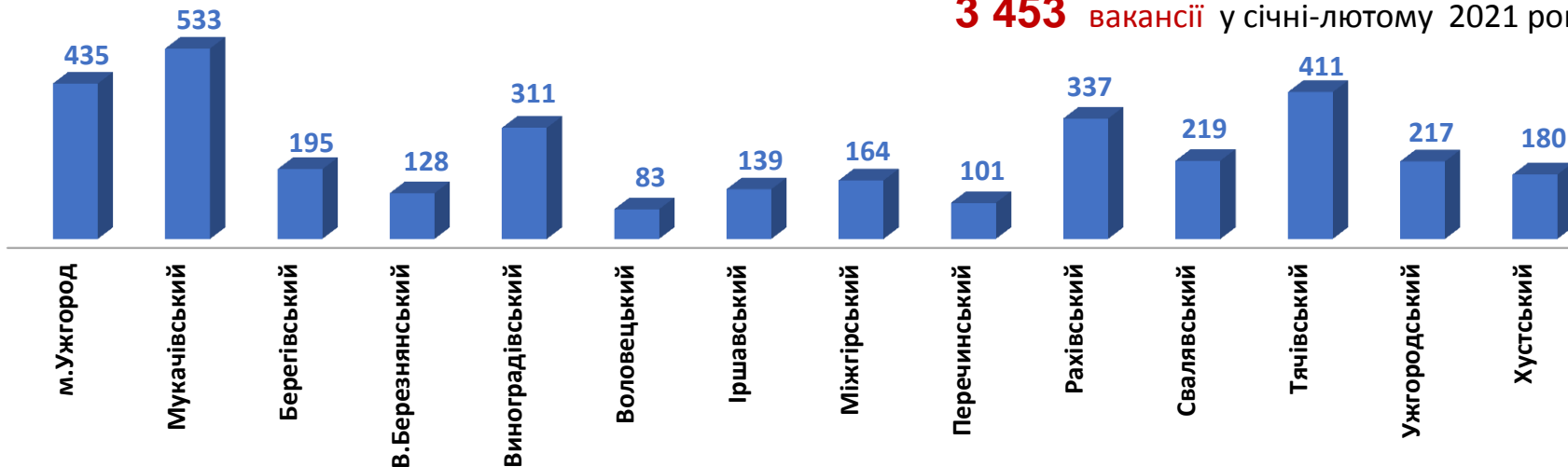
Кількість безробітних, тис. осіб



Попит та пропозиція на зареєстрованому ринку праці у січні-лютому 2021 року

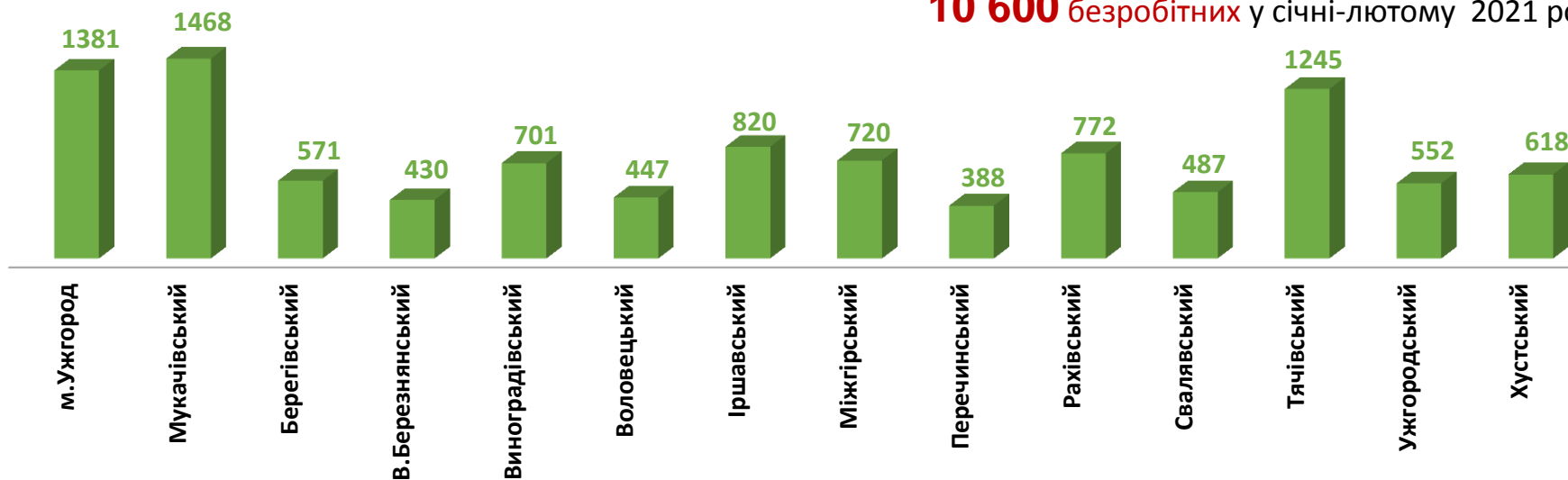
Кількість вакансій у Закарпатській області, одиниць

3 453 вакансії у січні-лютому 2021 року

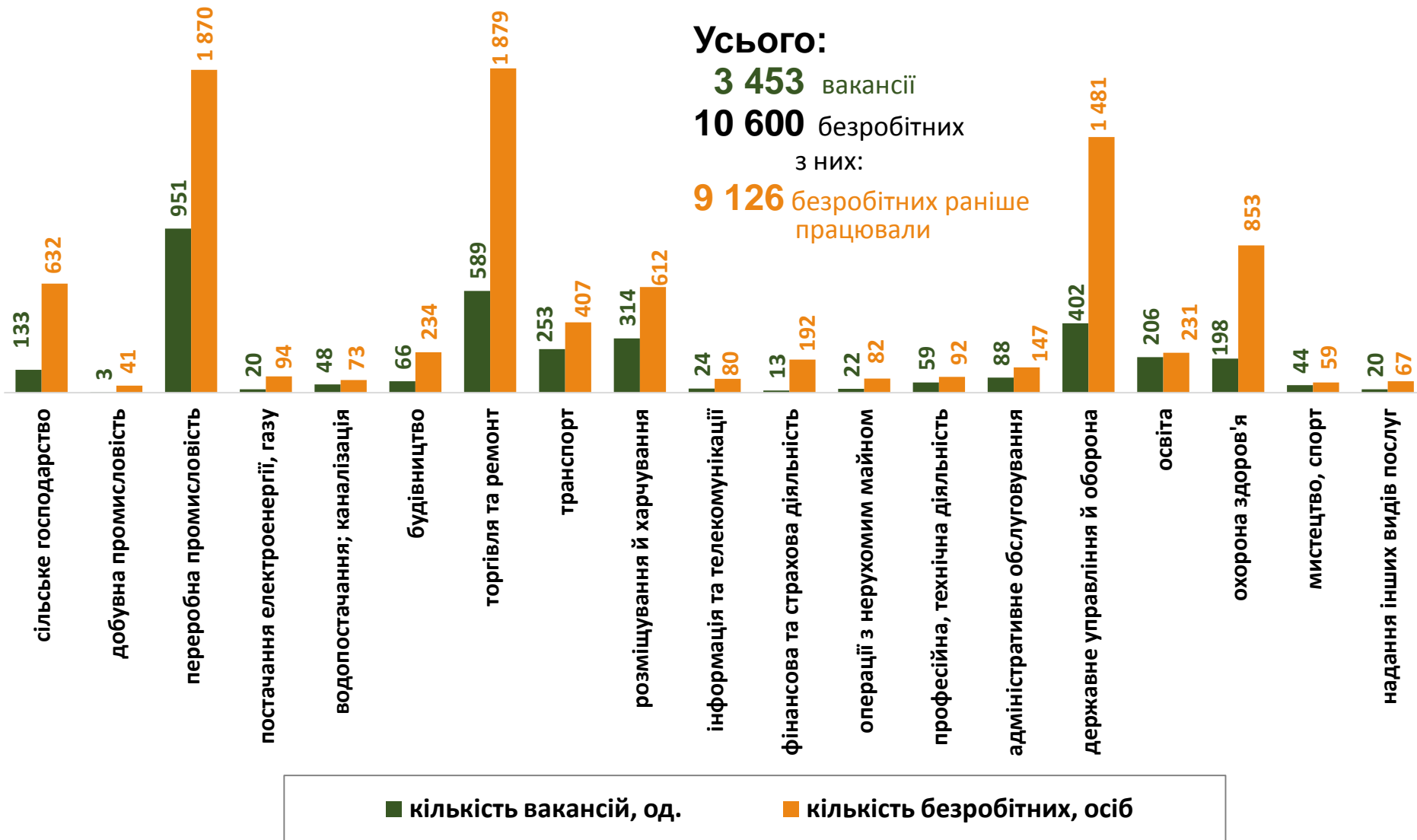


Кількість безробітних у Закарпатській області, тис. осіб

10 600 безробітних у січні-лютому 2021 року



Кількість вакансій та кількість безробітних За видами економічної діяльності



Кількість безробітних за статтю

(за статтю та видами економічної діяльності підприємств, на яких вони раніше працювали)



3 304 чоловіків

з них:

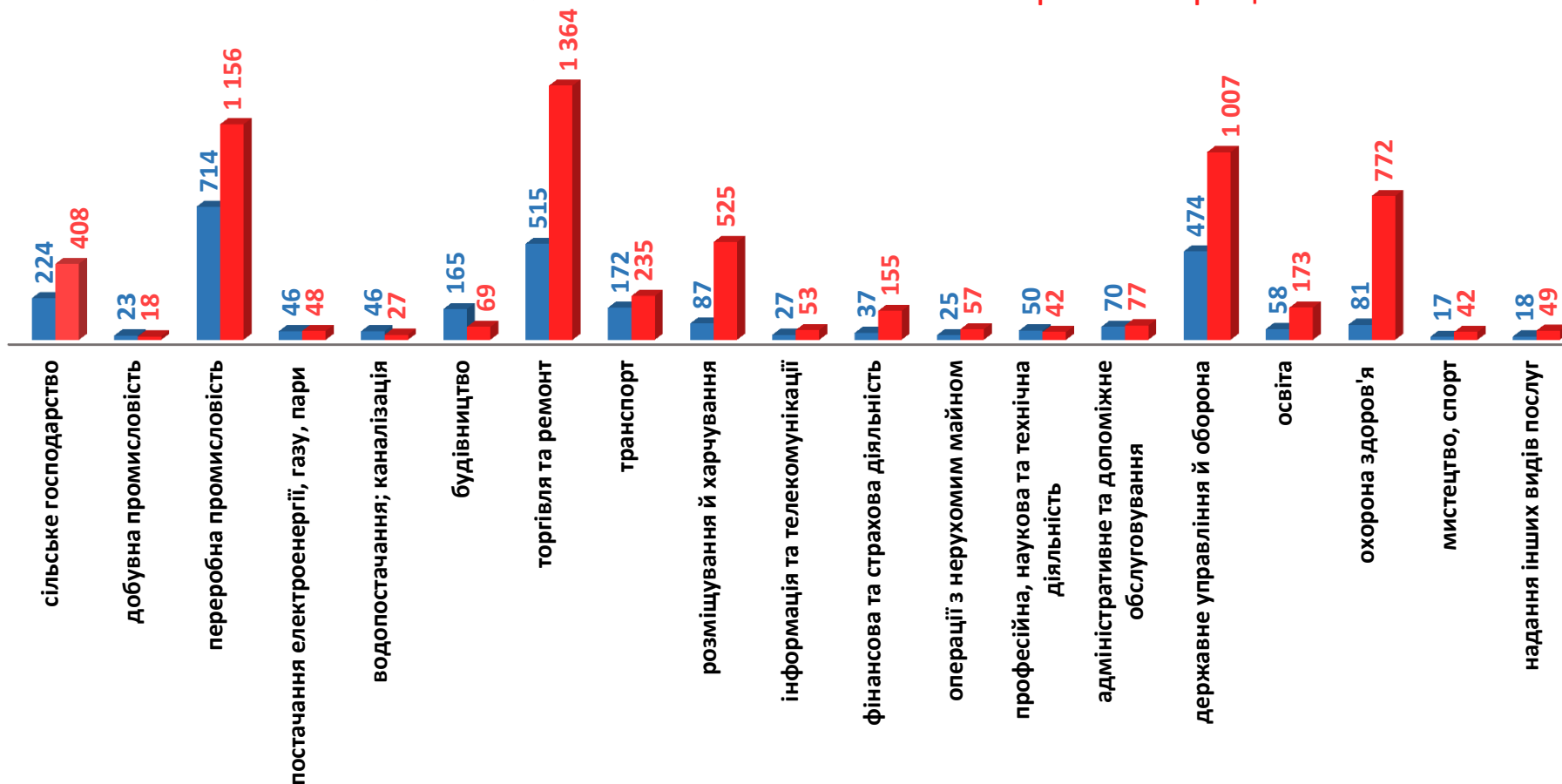
2 849 чоловіків
раніше працювали



7 296 жінок

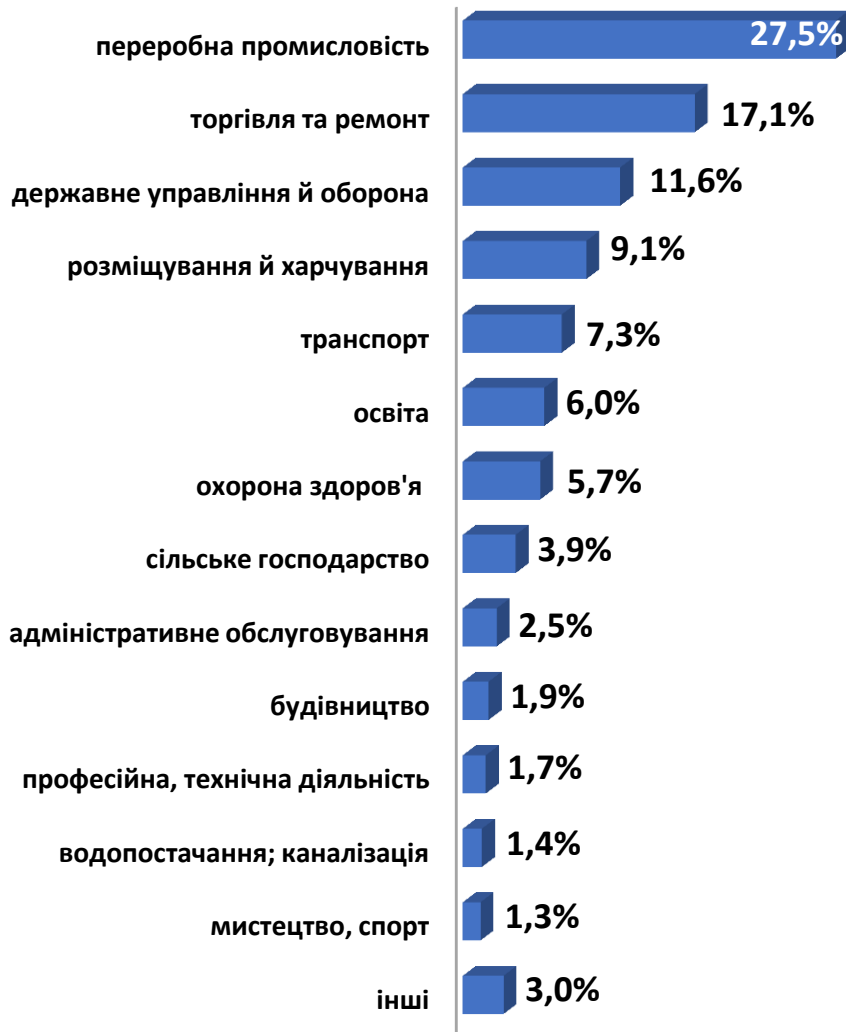
з них:

6 277 жінок
раніше працювали



Попит та пропозиція на зареєстрованому ринку праці у січні-лютому 2021 року

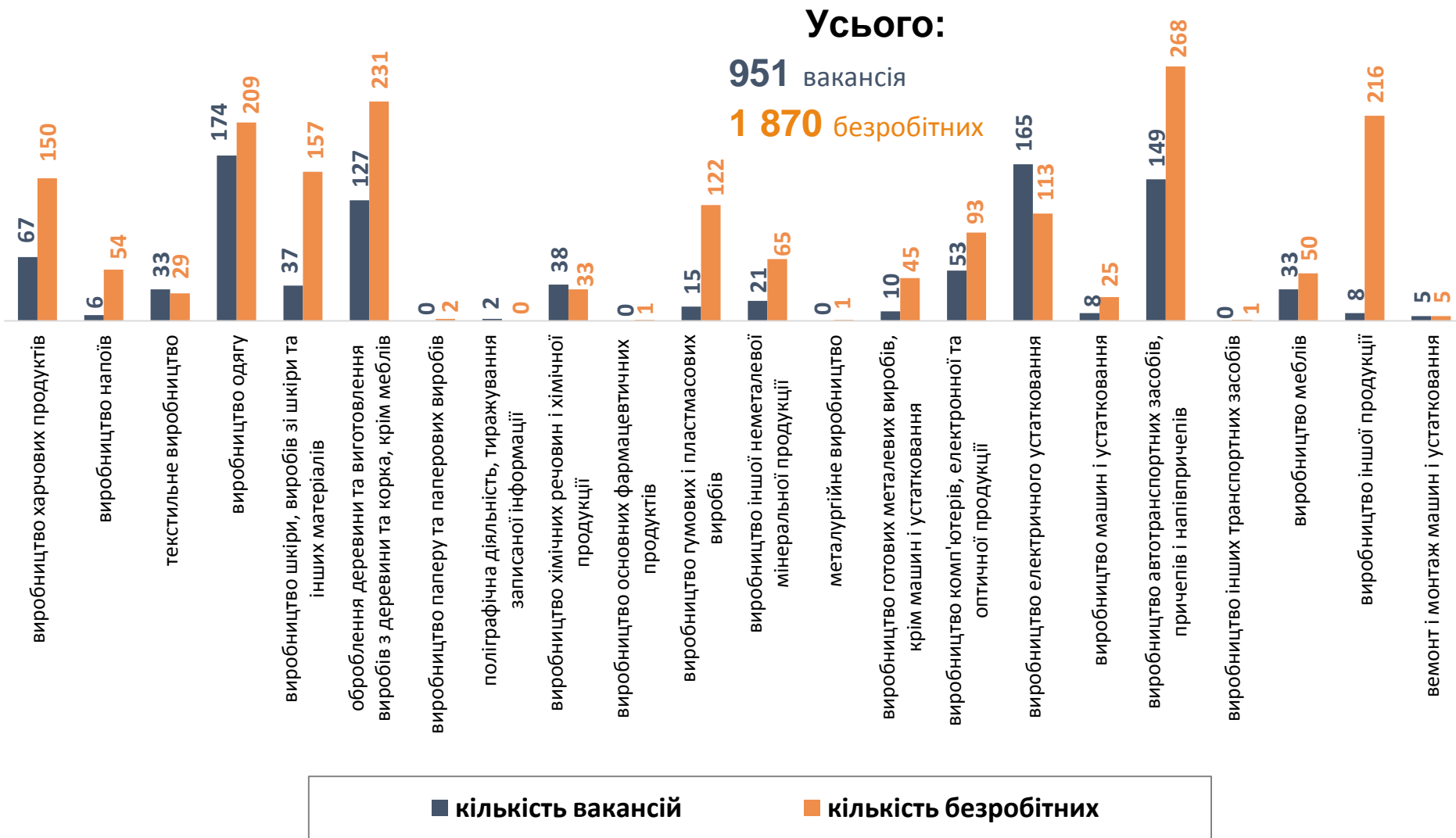
Структура вакансій, % (за видами економічної діяльності)



Структура безробітних, % (за видами економічної діяльності, на яких вони раніше працювали)



Кількість вакансій та кількість безробітних за окремими видами переробної промисловості



Кількість безробітних за статтю

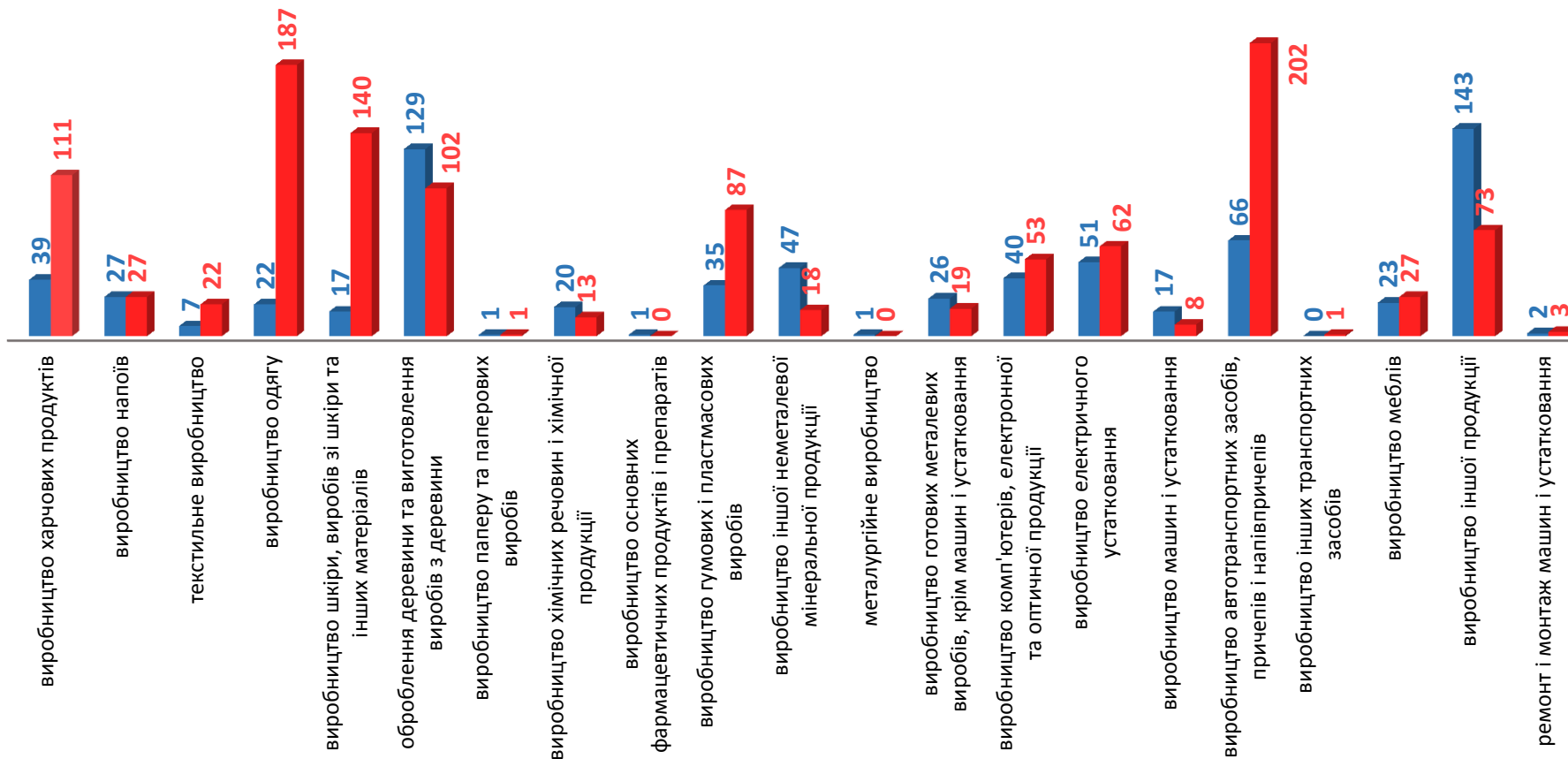
(за статтю та окремими видами переробної промисловості підприємств, на яких вони раніше працювали)



714 чоловіків

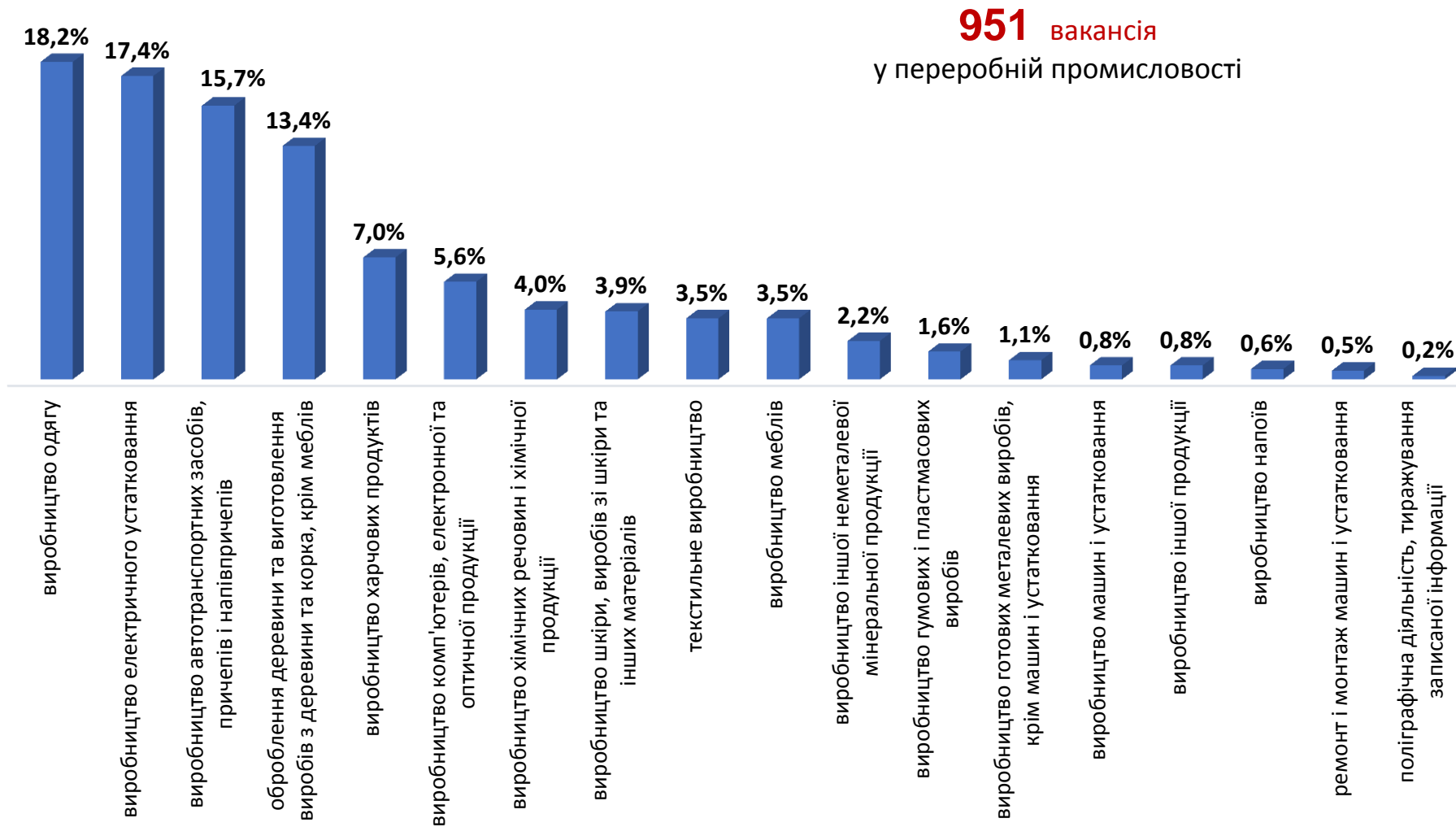


1 156 жінок



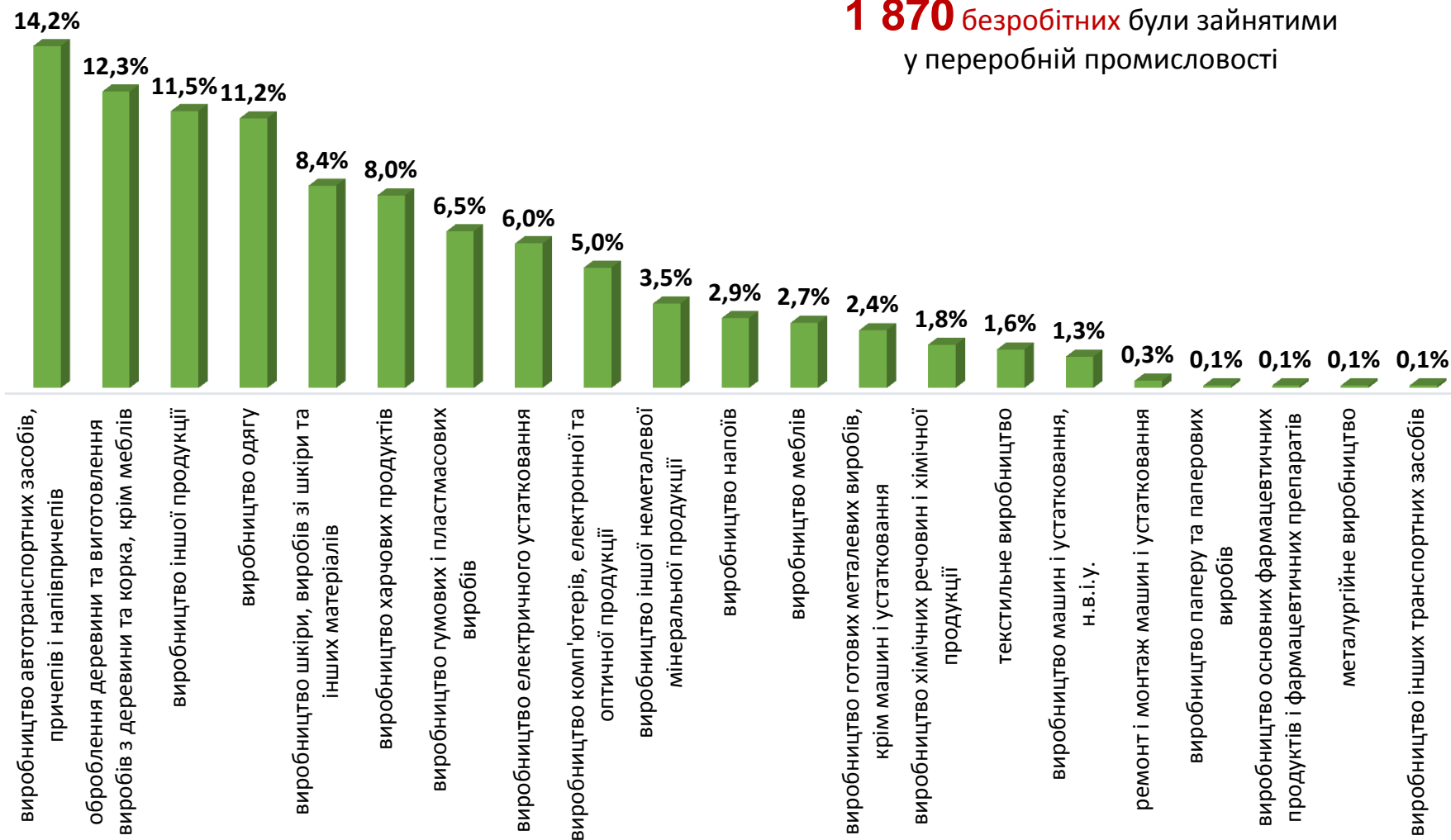


Структура вакансій за видами переробної промисловості, %





Структура безробітних за видами переробної промисловості, %



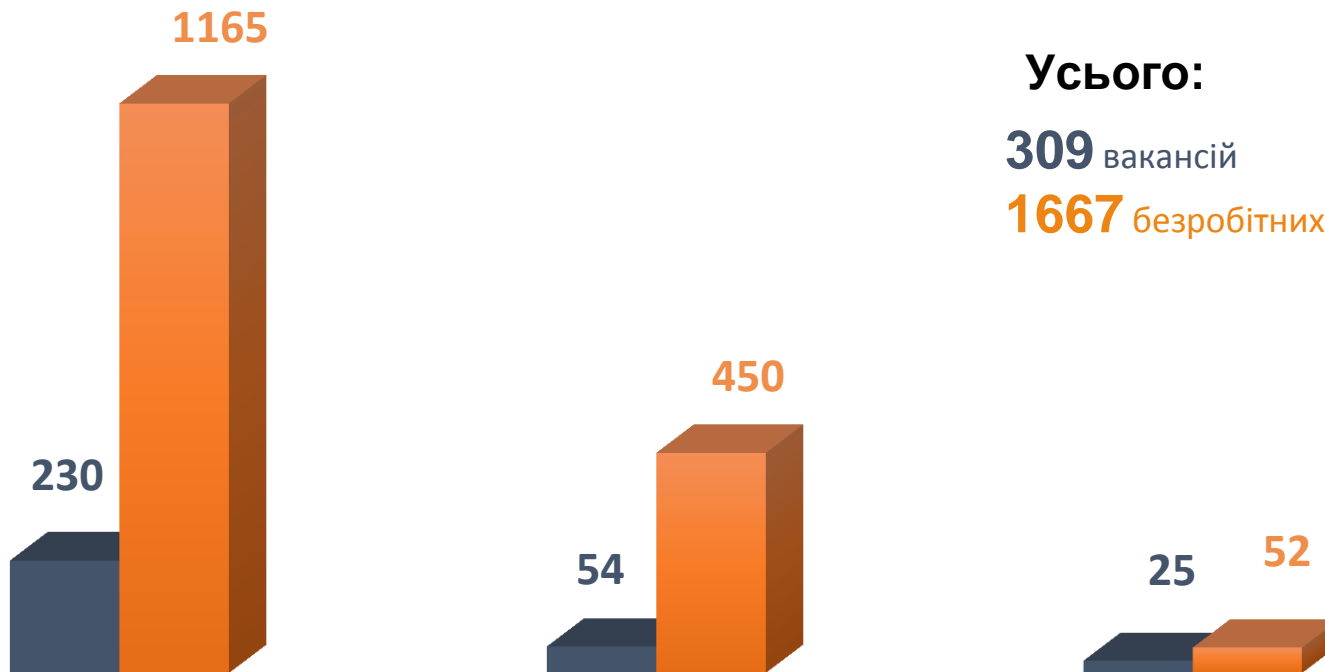


Кількість вакансій та кількість безробітних за видами оптової та роздрібної торгівлі

Усього:

309 вакансій

1667 безробітних



роздрібна торгівля, крім торгівлі автотранспортними засобами

оптова торгівля, крім торгівлі автотранспортними засобами

оптова та роздрібна торгівля автотранспортними засобами

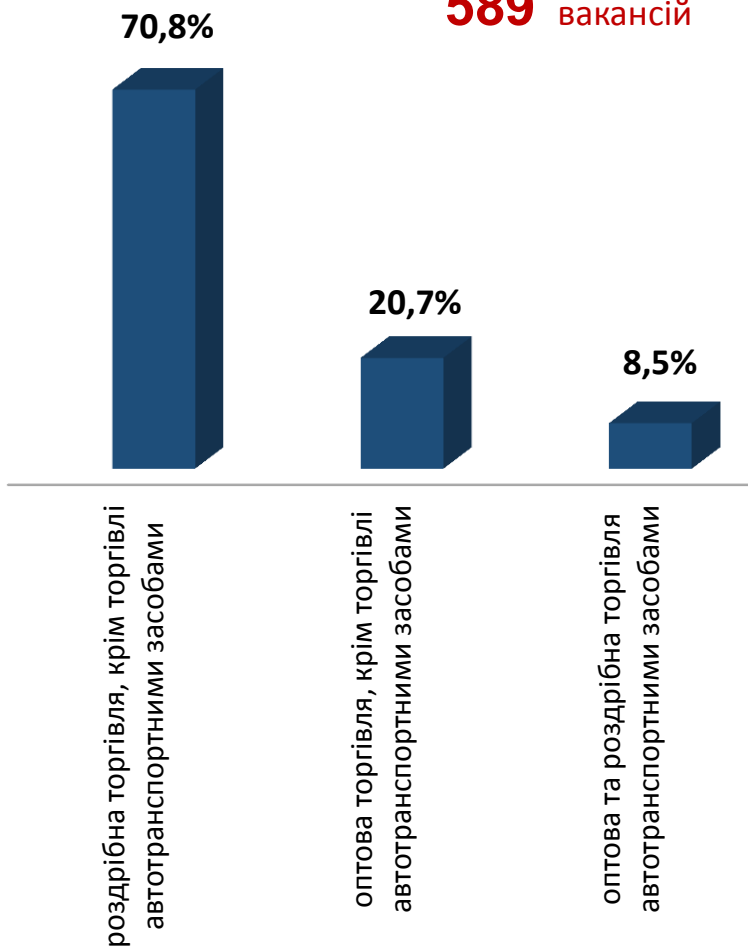
■ Кількість вакансій, одиниць

■ Кількість безробітних, осіб



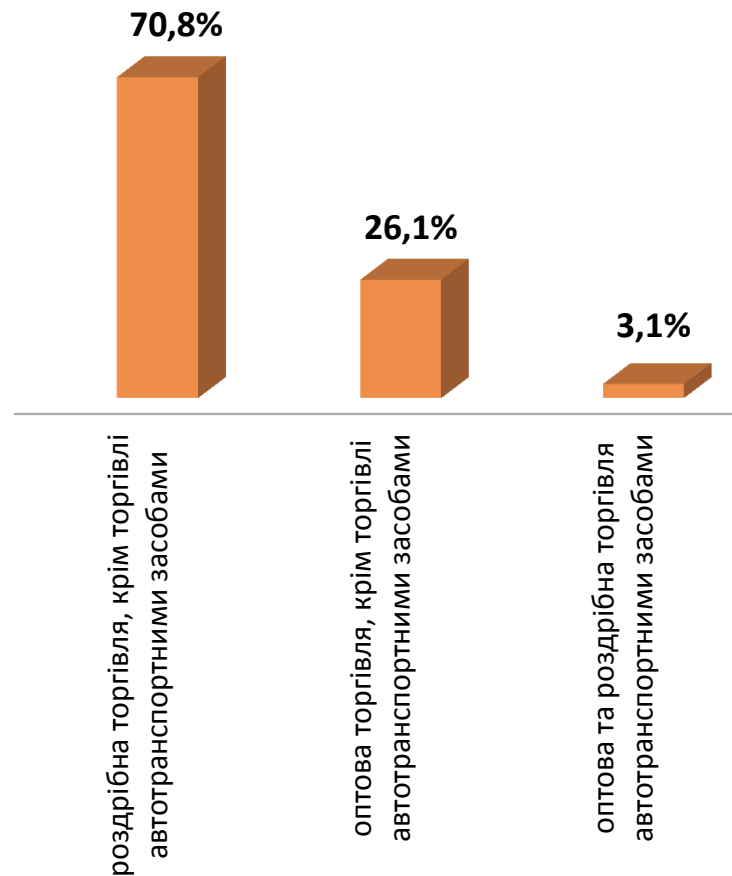
Структура вакансій за видами оптової та роздрібної торгівлі, %

589 вакансій



Структура безробітних за видами оптової та роздрібної торгівлі, %

1 879 безробітних

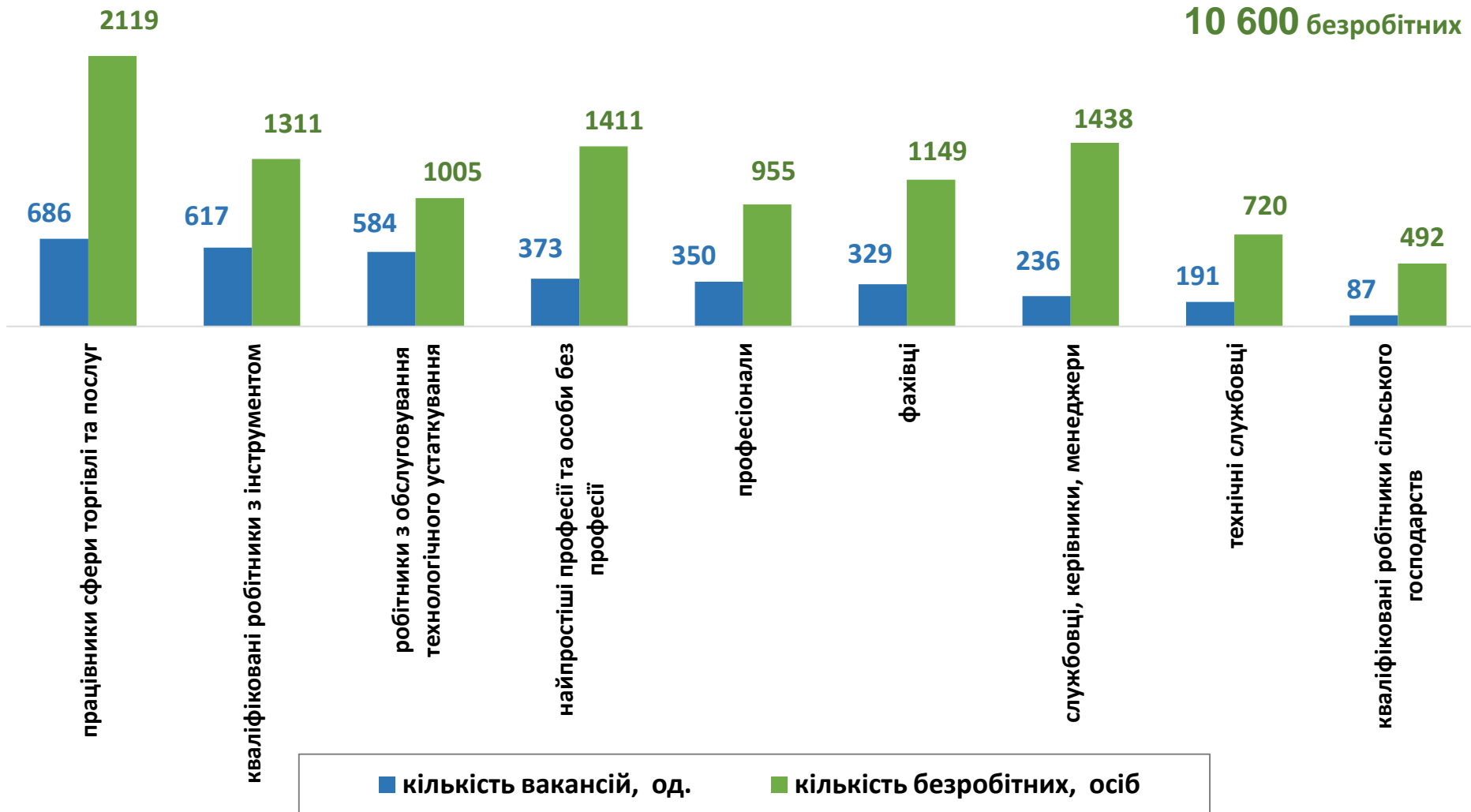




Кількість вакансій та кількість безробітних

За професійними групами

Усього:
3 453 вакансій
10 600 безробітних



Кількість безробітних за статтю

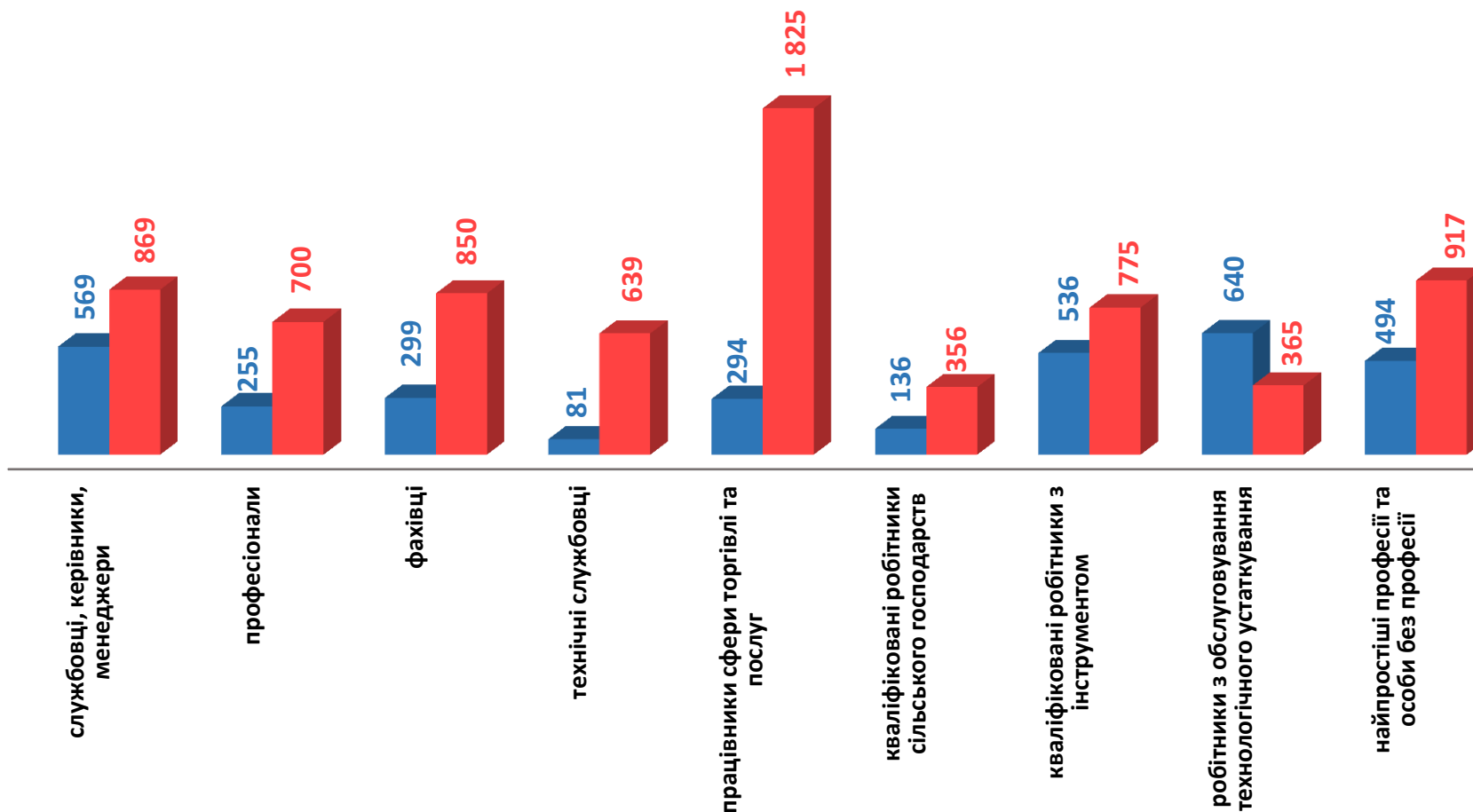
(за статтю та професійними групами)



3 304 чоловіків

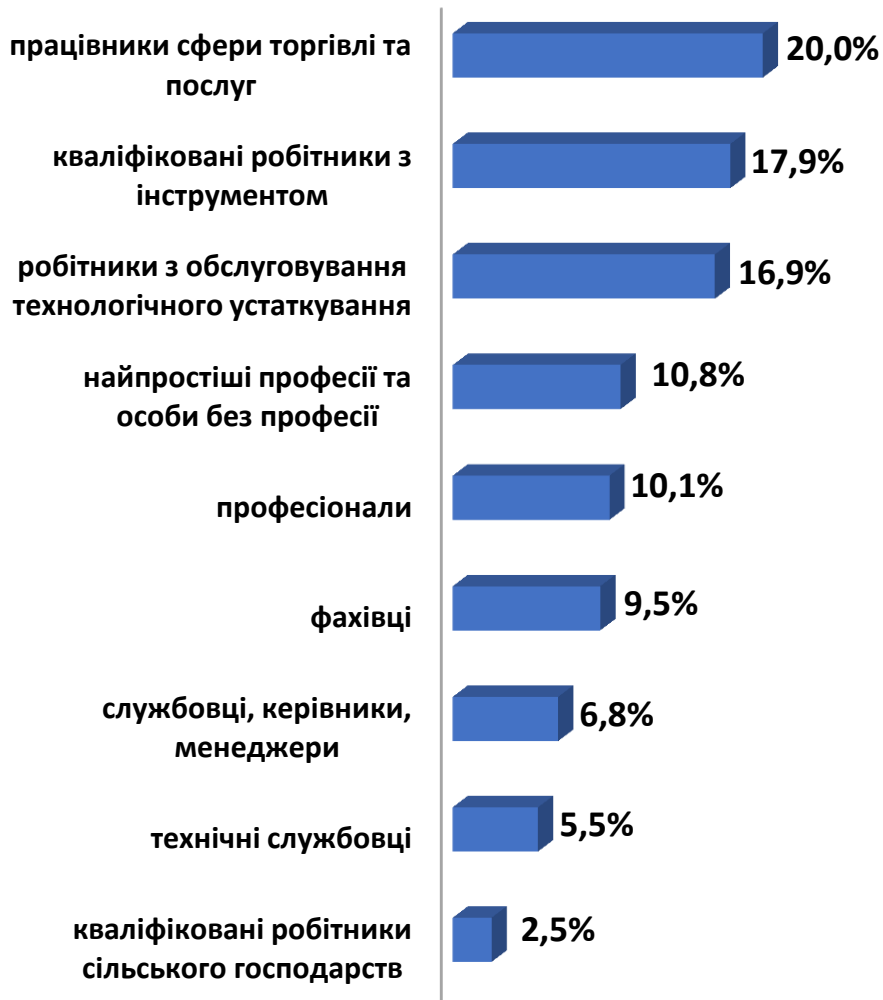


7 296 жінок

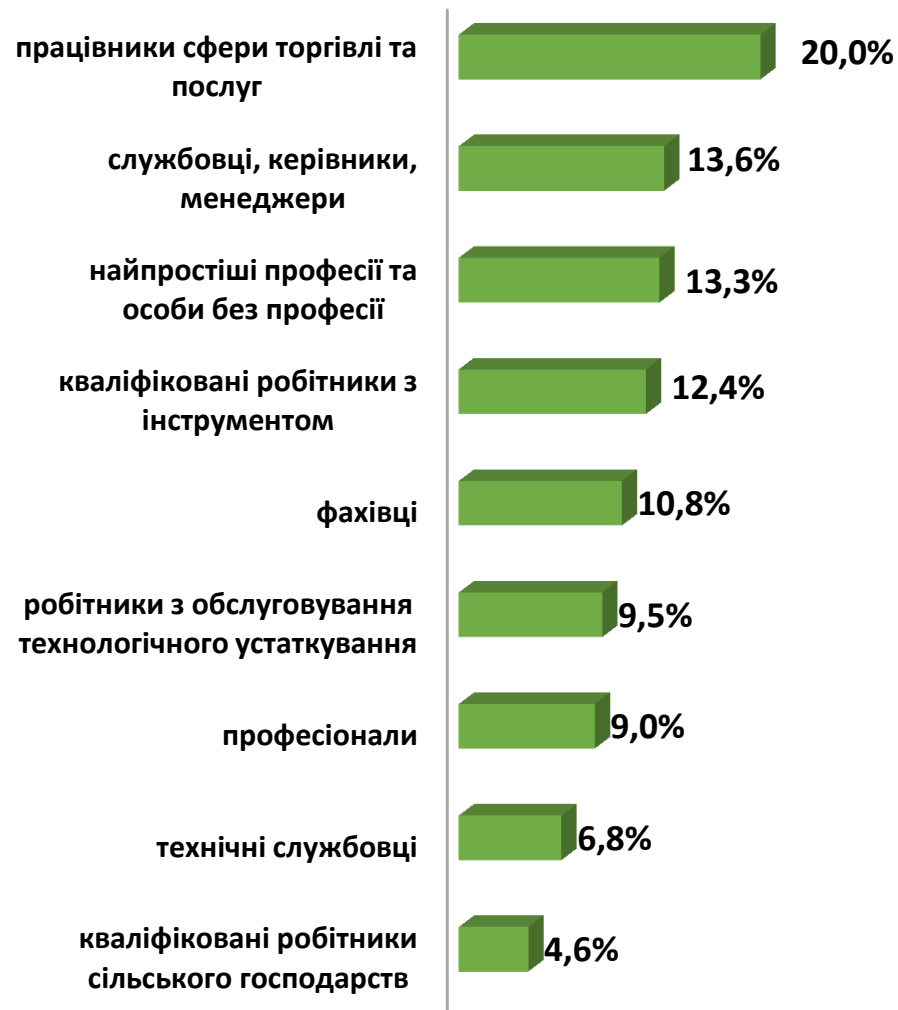


Попит та пропозиція на зареєстрованому ринку праці у січні-лютому 2021 року

Структура вакансій за професійними групами, %



Структура безробітних за професійними групами, %





Структура працевлаштованих безробітних, %

За видами економічної діяльності



За професійними групами



Структура працевлаштованих безробітних, % (за статтю та видами економічної діяльності)



ЧОЛОВІКИ



ЖІНКИ



Структура працевлаштованих безробітних, %

(за статтю та професійними групами)



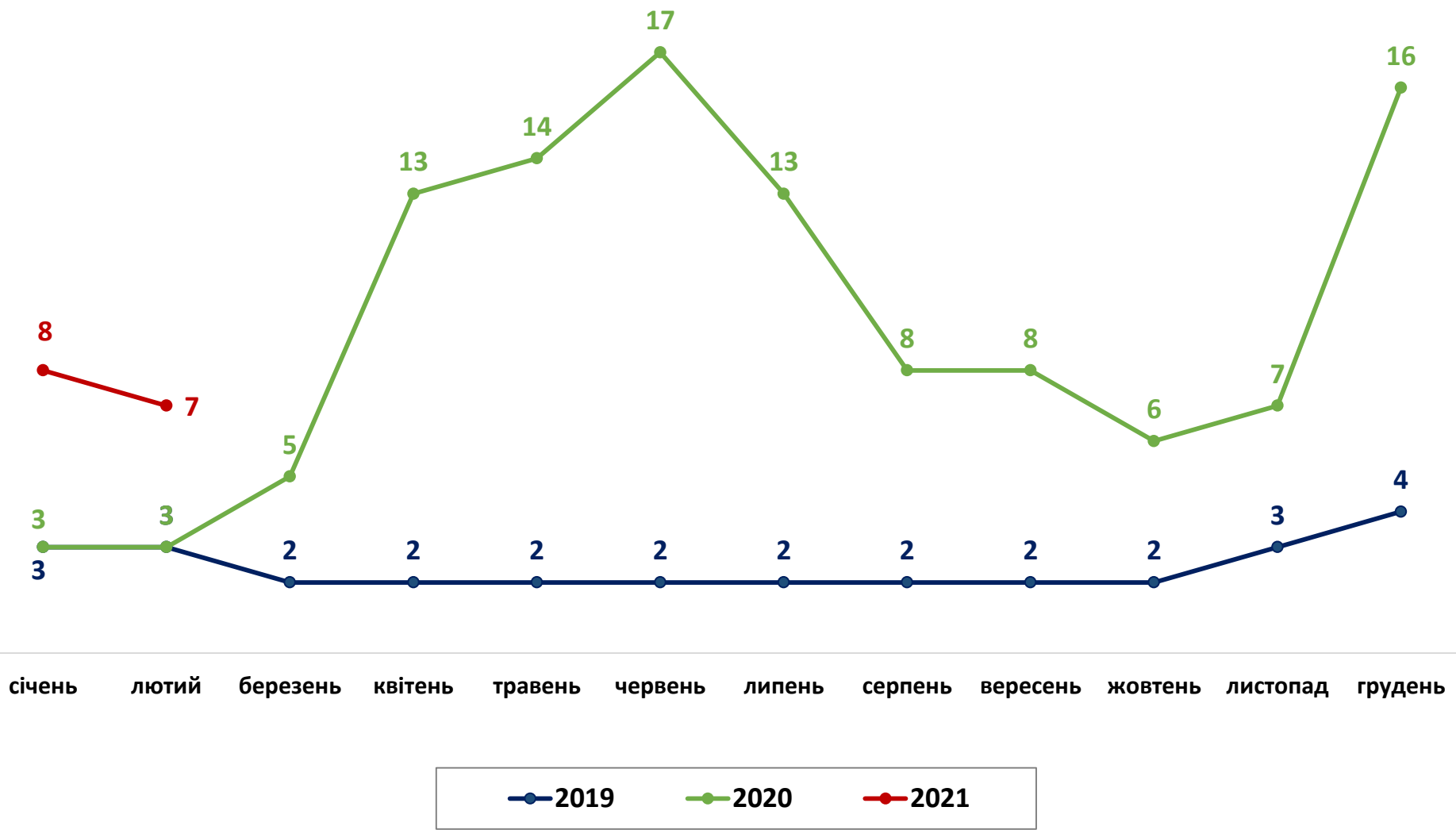
ЧОЛОВІКИ



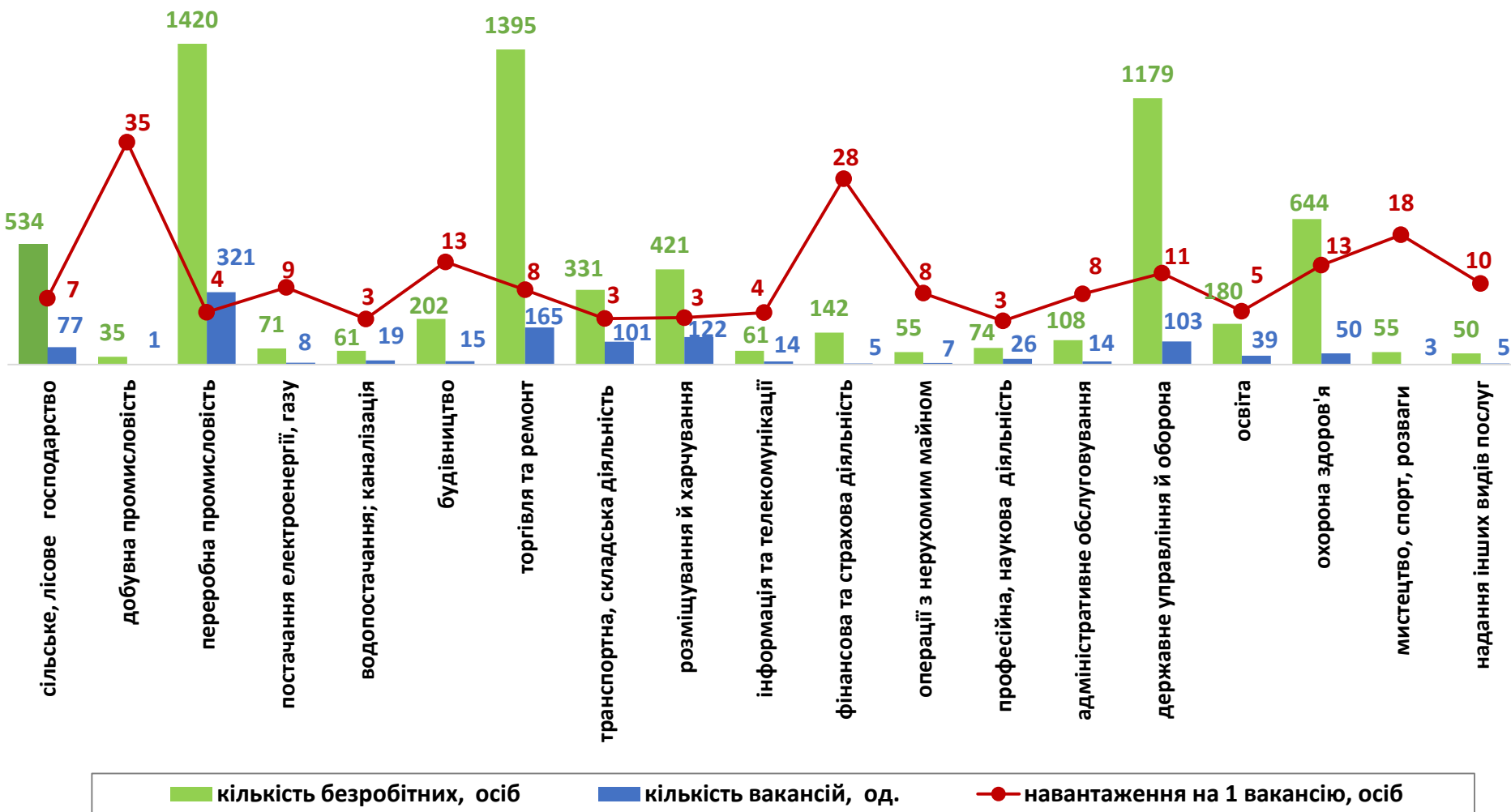
ЖІНКИ



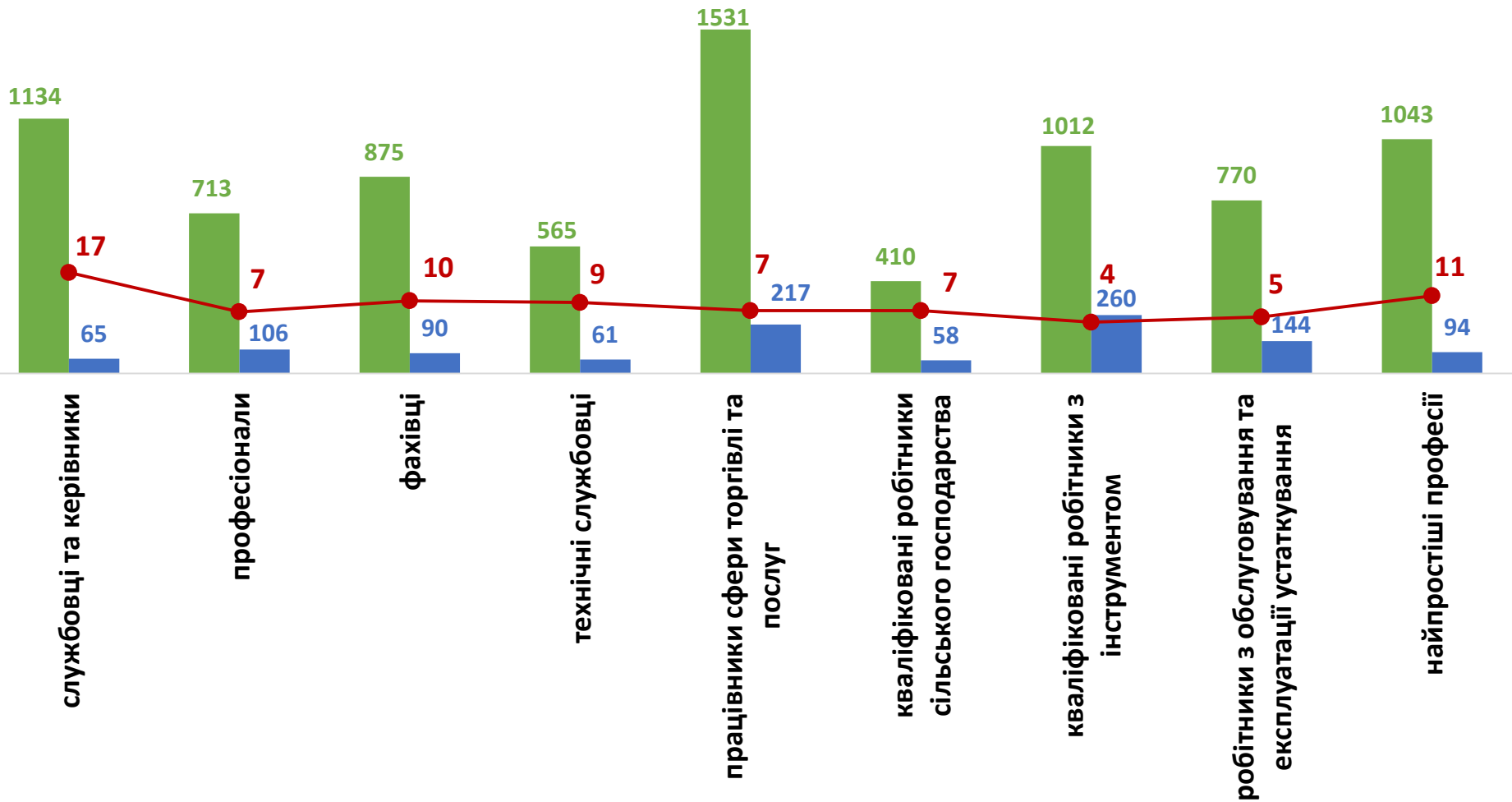
Кількість претендентів на 1 вакансію, станом на кінець місяця, осіб



**Кількість зареєстрованих безробітних, кількість вакансій та кількість претендентів на 1 вакансію, станом на 1 березня 2021 р.
За видами економічної діяльності**



**Кількість зареєстрованих безробітних, кількість вакансій та кількість претендентів на 1 вакансію, станом на 1 березня 2021 р.
За професійними групами**



■ кількість безробітних, осіб

■ кількість вакансій, од.

● навантаження на 1 вакансію, осіб



**Професії, за якими кількість вакансій є найбільшою, станом на 1 березня 2021 року
за професійними групами**

Керівники, менеджери

начальник відділу поштового зв'язку
начальник відділу
начальник відділення
завідувач складу
керівник структурного підрозділу

Технічні службовці

листоноша (поштар)
адміністратор
касир торговельного залу
адміністратор (господар) залу
діловод
касир (на підприємстві, в установі, організації)

Професіонали, фахівці

інспектор
бухгалтер
електромеханік
майстер виробничого навчання
сестра медична (брат медичний)

**Працівники сфери торгівлі та
послуг**

кухар
продавець-консультант
охоронник
офіціант
продавець продовольчих товарів
бармен
поліцейський (інспектор патрульної служби)



**Професії, за якими кількість вакансій є найбільшою, станом на 1 березня 2021 року
за професійними групами**

**Кваліфіковані робітники
сільського господарства**

робітник на лісокультурних роботах
лісоруб

**Кваліфіковані робітники
з інструментом**

швачка
в'язальник схемних джгутів, кабелів та шнурів
верстатник деревообробних верстатів
пекар
укладальник пиломатеріалів та виробів з
деревини

**Робітники з обслуговування
устаткування**

водій автотранспортних засобів
складальник
оператор швацького устаткування
слюсар-складальник радіоелектронної
апаратури та приладів
складальник верху взуття

Найпростіші професії

підсобний робітник
прибиральник службових приміщень
вантажник
мийник посуду
кухонний робітник



Професії, по яких чисельність безробітних є найбільшою, станом на 1 березня 2021 року ТОП-20

✓ продавець продовольчих товарів

✓ робітник на лісокультурних
(лісогосподарських) роботах

✓ підсобний робітник

✓ прибиральник службових приміщень

✓ швачка

✓ продавець-консультант

✓ продавець непродовольчих товарів

✓ бухгалтер

✓ водій автотранспортних засобів

✓ соціальний робітник

✓ кухар

✓ охоронник

✓ адміністратор

✓ молодша медична сестра (молодший
медичний брат)

✓ сестра медична (брат медичний)

✓ спеціаліст державної служби (місцевого
самоврядування)

✓ в'язальник схемних джгутів, кабелів та
шнурів

✓ верстатник деревообробних верстатів

✓ комерсант

✓ листоноша (поштар)

Професії, по яких чисельність безробітних за статтю є найбільшою,
станом на 1 березня 2021 року

ТОП-10



Чоловіки

- ✓ водій автотранспортних засобів
- ✓ підсобний робітник
- ✓ охоронник
- ✓ верстатник деревообробних верстатів
- ✓ сторож
- ✓ робітник на лісокультурних роботах
- ✓ військовослужбовець
- ✓ дорожній робітник
- ✓ оператор заправних станцій
- ✓ комірник



Жінки

- ✓ продавець продовольчих товарів
- ✓ робітник на лісокультурних роботах
- ✓ прибиральник службових приміщень
- ✓ швачка
- ✓ продавець-консультант
- ✓ бухгалтер
- ✓ продавець непродовольчих товарів
- ✓ соціальний робітник
- ✓ підсобний робітник
- ✓ кухар

Попит та пропозиція на зареєстрованому ринку праці у січні-лютому 2021 року

✓ Професії, за якими спостерігався найбільший дефіцит вакансій серед усіх професій (за Класифікатором професій), у січні-лютому 2021 року

- ✓ продавець
- ✓ робітник на лісокультурних роботах
- ✓ підсобний робітник
- ✓ прибиральник службових приміщень
- ✓ менеджер
- ✓ соціальний робітник
- ✓ бухгалтер
- ✓ молодша медична сестра (молодший медичний брат)
- ✓ спеціаліст державної служби (місцевого самоврядування)
- ✓ сестра медична (брат медичний)
- ✓ комерсант
- ✓ водій автотранспортних засобів
- ✓ директор (начальник, інший керівник) підприємства
- ✓ кухар
- ✓ оператор заправних станцій

✓ Професії, за якими спостерігався найбільший дефіцит кадрів серед усіх професій (за Класифікатором професій), у січні-лютому 2021 року

- ✓ складальник
- ✓ оператор швацького устаткування
- ✓ інспектор
- ✓ поліцейський (інспектор) патрульної служби
- ✓ оператор котельні
- ✓ розподільувач робіт
- ✓ викладач (методи навчання)
- ✓ механік з піднімальних установок
- ✓ електромеханік
- ✓ майстер виробничого навчання
- ✓ рамник
- ✓ оператор канатної машини
- ✓ електромонтер з ремонту повітряних ліній електропередачі
- ✓ станційний робітник
- ✓ заточувальник деревообробного інструменту