



ПОПИТ ТА ПРОПОЗИЦІЯ НА ЗАРЕЄСТРОВАНОМУ РИНКУ ПРАЦІ

в ЗАКАРПАТСЬКІЙ області
у січні-лютому 2022 року

zak.dcz.gov.ua

Попит та пропозиція на зареєстрованому ринку праці у січні-лютому 2022 року

У січні-лютому 2022 року роботодавці проінформували центри зайнятості про наявність **1,7 тис. вакансій**, що вдвічі менше, ніж у січні-лютому 2021 року.

Структура вакансій за видами економічної діяльності була наступною: 35,6% вакансій пропонувалося на підприємствах переробної промисловості; 16,5% – в торгівлі та ремонті; 8,6 – у тимчасовому розміщуванні й організації харчування.

У професійному розрізі, найбільше вакансій пропонувалося для працевлаштування: кваліфікованих робітників з інструментом (25,9%); працівників сфери торгівлі та послуг (19,2%); робітників з обслуговування, експлуатації устаткування та машин (14,9%); некваліфікованих працівників (10,8%); фахівців (9,2%), професіоналів (7,0%).

Станом на 1 березня 2022 року кількість актуальних вакансій, заявлених роботодавцями до Закарпатської обласної служби зайнятості становила **677 одиниць**, що на 38,2% менше, ніж на відповідну дату минулого року.

За видами економічної діяльності, більшість вакансій налічувалася на підприємствах переробної промисловості (37,4%), в торгівлі та ремонті (13,6%), у розміщуванні й харчуванні (9,3%), у транспортній галузі (8,6%).

За професійними групами: найбільший попит роботодавців спостерігався на кваліфікованих робітників з інструментом – 28,4% всіх поданих вакансій (швачка, в'язальник схемних джгутів, пекар, верстатник деревообробних верстатів); працівників сфери торгівлі та послуг – 18,0% (кухар, продавець продовольчих товарів, офіціант, бармен, покоївка); робітників з обслуговування, експлуатації устаткування та машин – 16,4% (водій автотранспортних засобів, оператор автоматичної лінії підготовки та паяння електрорадіоелементів на друкарських платах, складальник, дорожній робітник, слюсар-складальник радіоелектронної апаратури, водій навантажувача); некваліфікованих працівників – 9,0% (підсобний робітник, вантажник, прибиральник виробничих приміщень, прибиральник службових приміщень, робітник з благоустрою); фахівців – 8,9% (бухгалтер, сестра медична, фахівець); професіоналів – 6,6% (фармацевт, інспектор); технічних службовців – 6,5% (листоноша (поштар), оператор поштового зв'язку, адміністратор), службовців, керівників, менеджерів – 5,3% (начальник відділу поштового зв'язку, головний бухгалтер) .

Попит та пропозиція на зареєстрованому ринку праці у січні-лютому 2022 року

У січні-лютому 2022 року послугами Закарпатської обласної служби зайнятості скористалися 6,1 тис. безробітних громадян, що в 1,7 раза менше, ніж у січні-лютому минулого року.

За видами економічної діяльності, серед безробітних, які мали професійний досвід, 20,8% раніше працювали у державному управлінні й соціальному страхуванні, 19,1% – в оптовій та роздрібній торгівлі; 14,8% – у переробній промисловості.

За професійними групами, серед зареєстрованих безробітних переважають працівники сфери торгівлі та послуг (17,2%); представники найпростіших професій (13,6%); службовці, керівники (13,3%), професіонали (11,9%), фахівці (11,8%), кваліфіковані робітники з інструментом (10,2%), робітники з обслуговування устаткування (9,5%).

Станом на 1 березня 2022 року послуги служби зайнятості в Закарпатській області отримували 4,4 тис. зареєстрованих безробітних, що в 1,9 раза менше, ніж на відповідну дату минулого року.

За статтю: у загальній кількості зареєстрованих безробітних, чоловіки становили – 1,3 тис. осіб (або 29,3%), жінки – 3,1 тис. осіб (або 70,7%).

За віковими групами: 26,7% зареєстрованих безробітних були у віці до 35 років; 30,8% – у віці від 35 до 45 років; 24,7% – у віці від 45 до 55 років; 17,8% – понад 55 років.

За освітою: 47,0% зареєстрованих безробітних мали вищу освіту, 17,4% – професійно-технічну, 35,6% – загальну середню освіту.

Суттєвим залишається дисбаланс між попитом та пропозицією робочої сили. Станом на 1 березня 2022 року, в середньому по області, на одне вільне робоче місце претендувало 6 безробітних (на 1 березня 2021 року – 7 осіб).

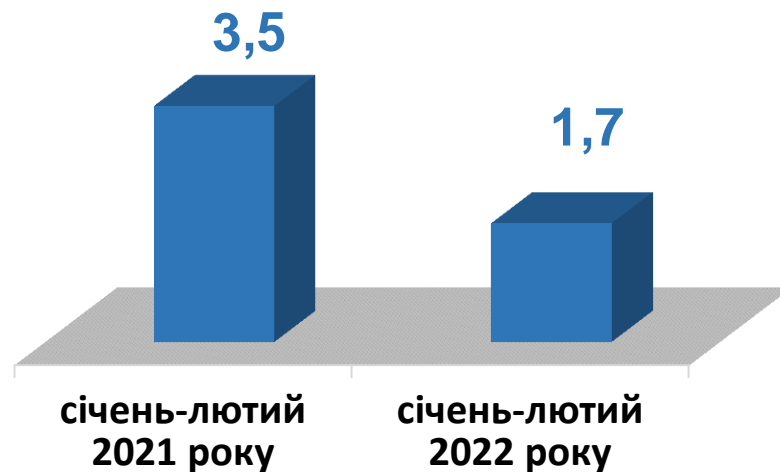
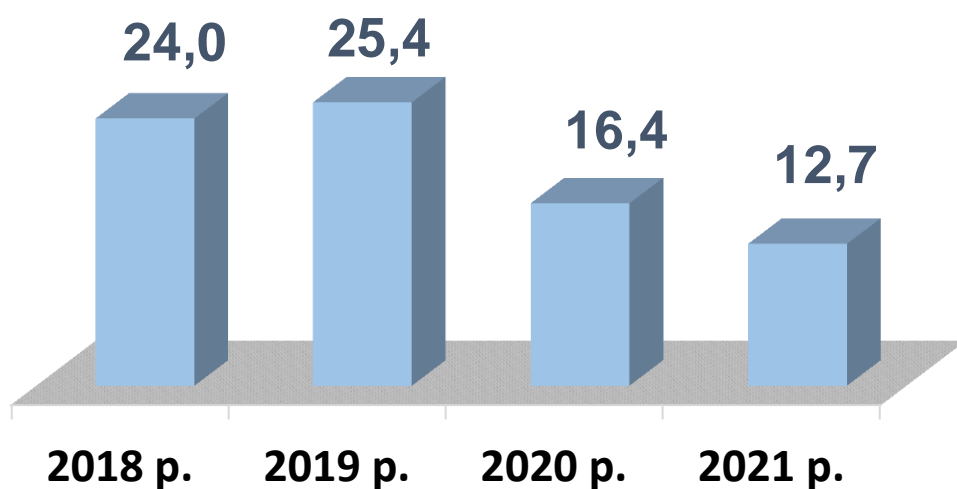
Найбільша невідповідність попиту на робочу силу та її пропозиції у професійно-кваліфікаційному розрізі спостерігалася серед кваліфікованих робітників сільського господарства (на 1 вакансію претендувала 61 особа), службовців та керівників (16 осіб), професіоналів (11 осіб), некваліфікованих робітників (10 осіб). Найбільших труднощів з працевлаштуванням зазнають робітники на лісокультурних роботах, підсобні робітники, продавці продовольчих товарів, прибиральники службових приміщень.

Наприклад: станом на 1 березня для 271 робітника на лісокультурних роботах не було жодної вакансії, для 206 підсобних робітників – 16 вакансій, для 194 продавців продовольчих товарів – 16 вакансій, для 124 прибиральників службових приміщень - 6 вакансій.

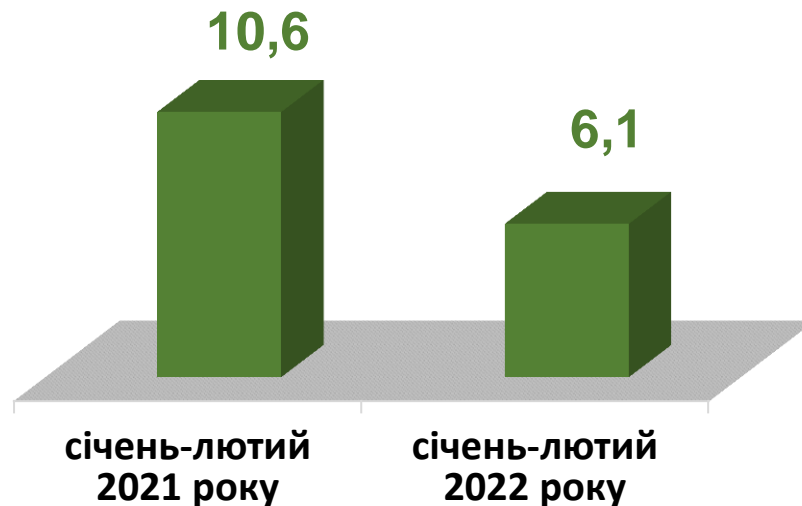
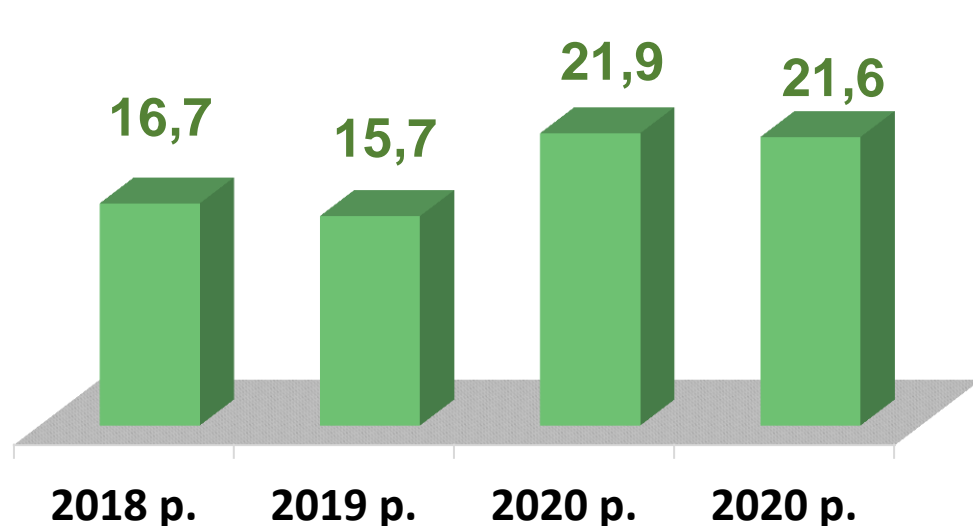
Нестача кадрів спостерігалася серед представників таких професій: швачка, оператор автоматичної лінії паяння електрорадіоелементів на друкарських платах, водій навантажувача.



Кількість вакансій, тис. одиниць



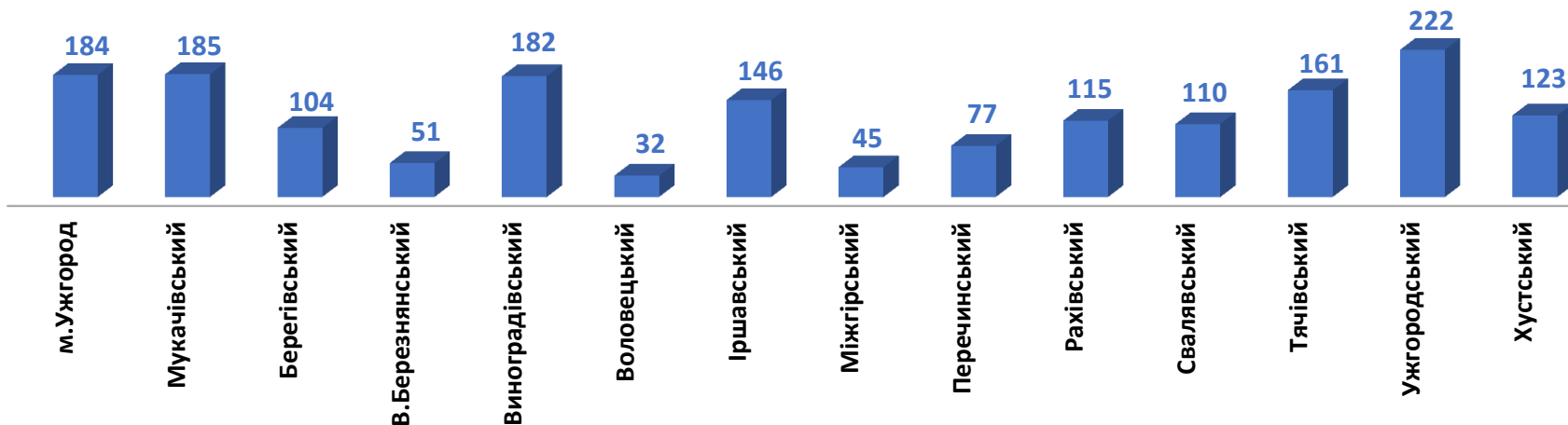
Кількість безробітних, тис. осіб



Попит та пропозиція на зареєстрованому ринку праці у січні-лютому 2022 року

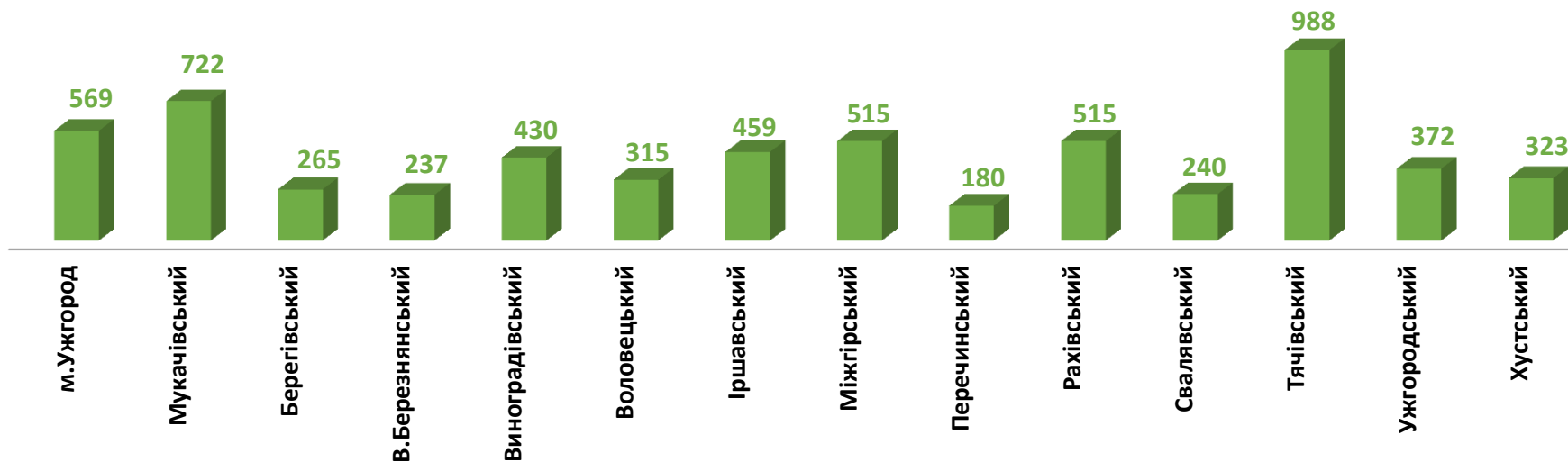
Кількість вакансій у Закарпатській області, одиниць

1 737 вакансій у січні-лютому 2022 року



Кількість безробітних у Закарпатській області, осіб

6 130 безробітних у січні-лютому 2022 року





Кількість вакансій та кількість безробітних За видами економічної діяльності

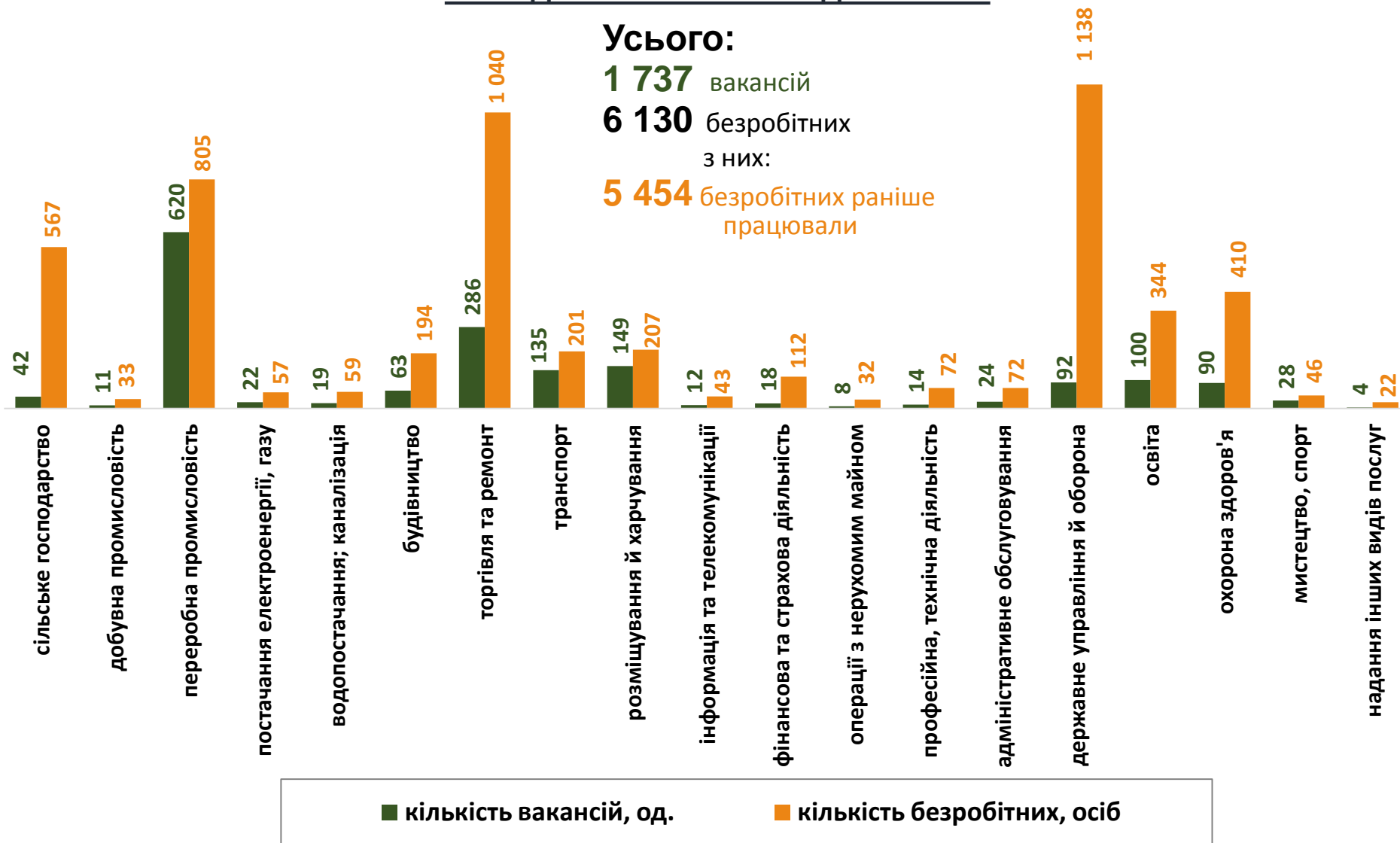
Усього:

1 737 вакансій

6 130 безробітних

з них:

5 454 безробітних раніше працювали



Попит та пропозиція на зареєстрованому ринку праці у січні-лютому 2022 року

Кількість безробітних за статтю

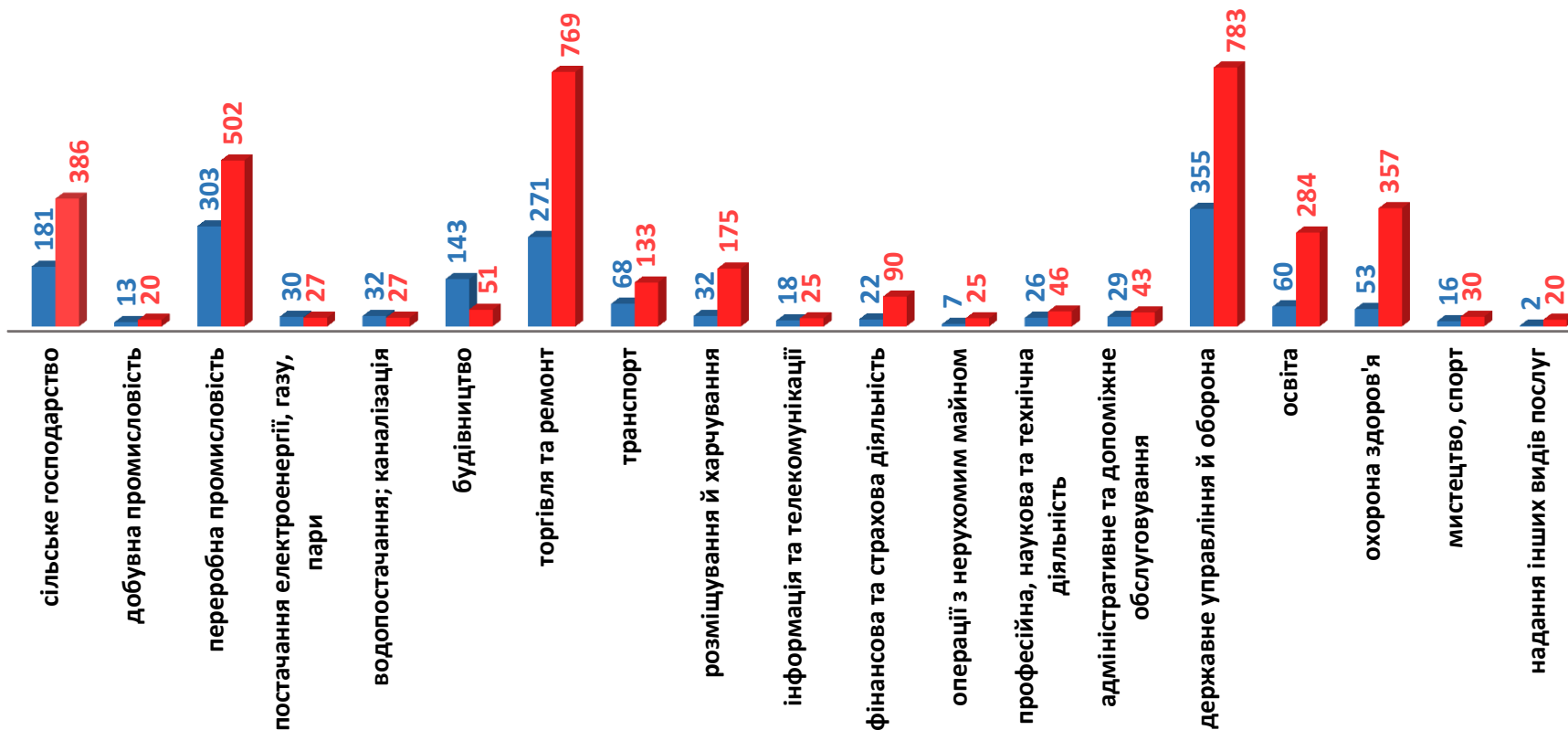
(за статтю та видами економічної діяльності підприємств, на яких вони раніше працювали)



1 866 чоловіків
з них:
1 661 чоловіків
раніше працювали

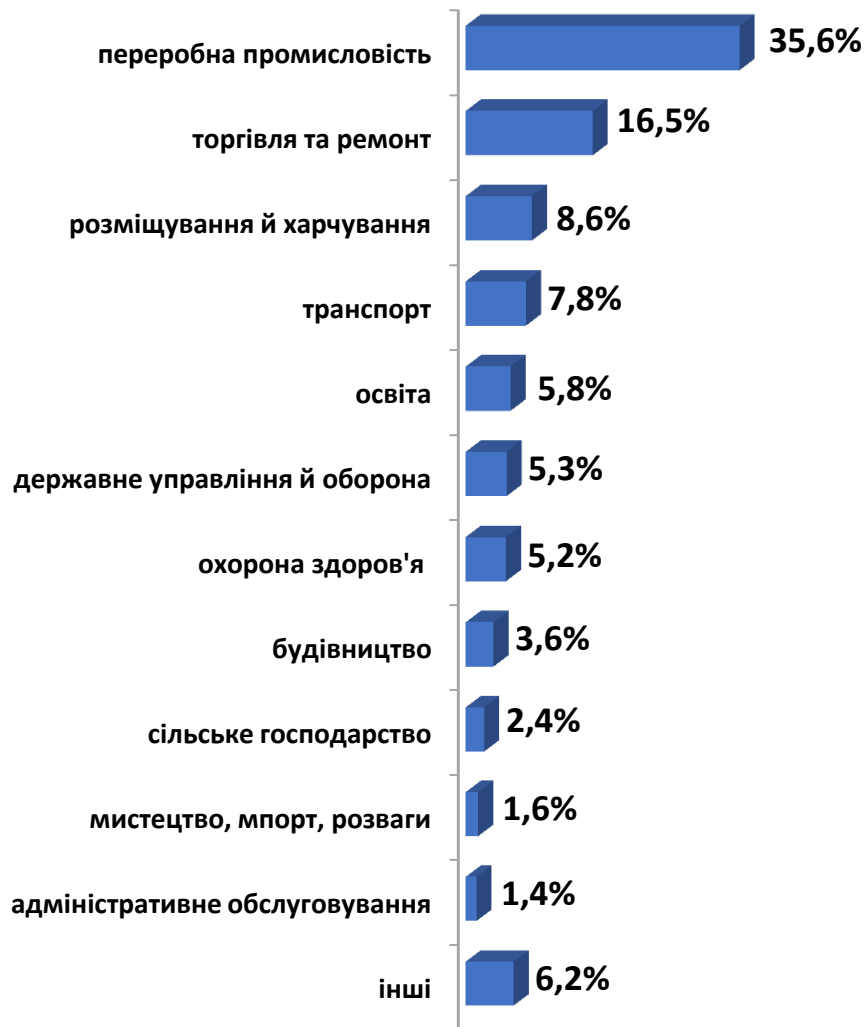


4 264 жінок
з них:
3 793 жінок
раніше працювали

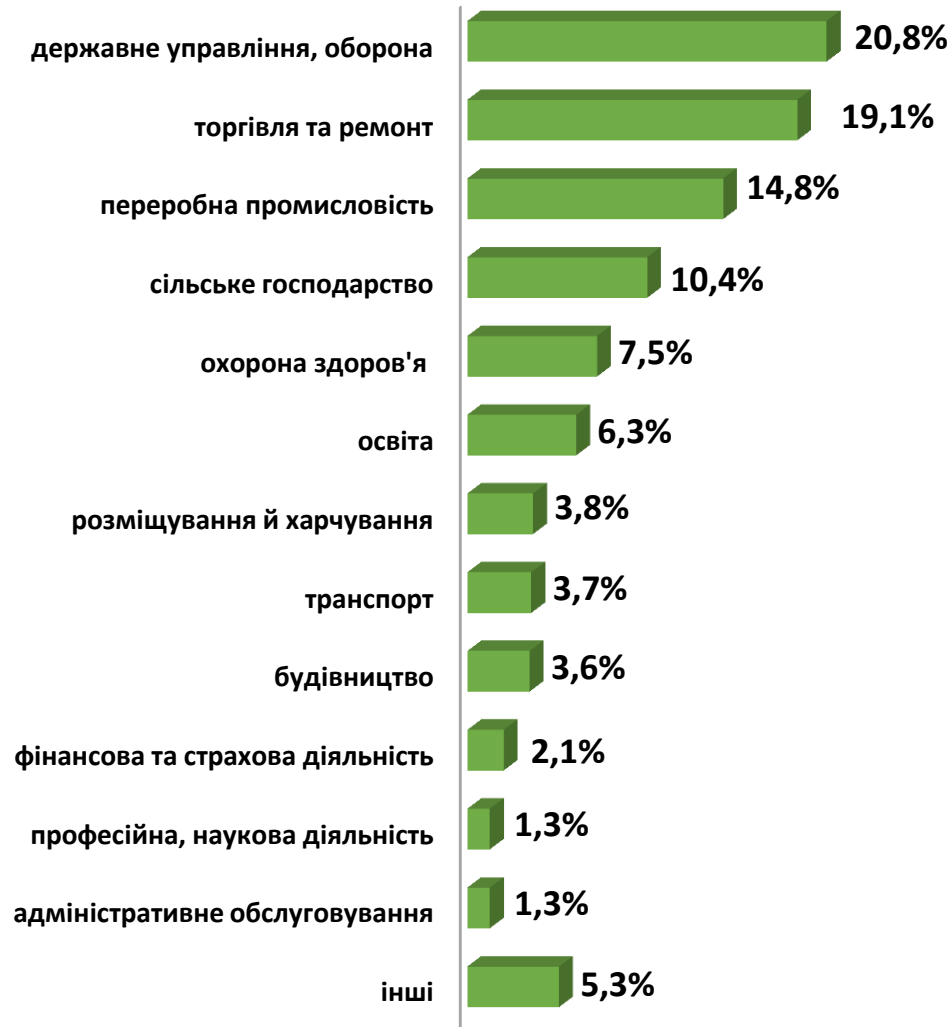


Попит та пропозиція на зареєстрованому ринку праці у січні-лютому 2022 року

Структура вакансій, % (за видами економічної діяльності)

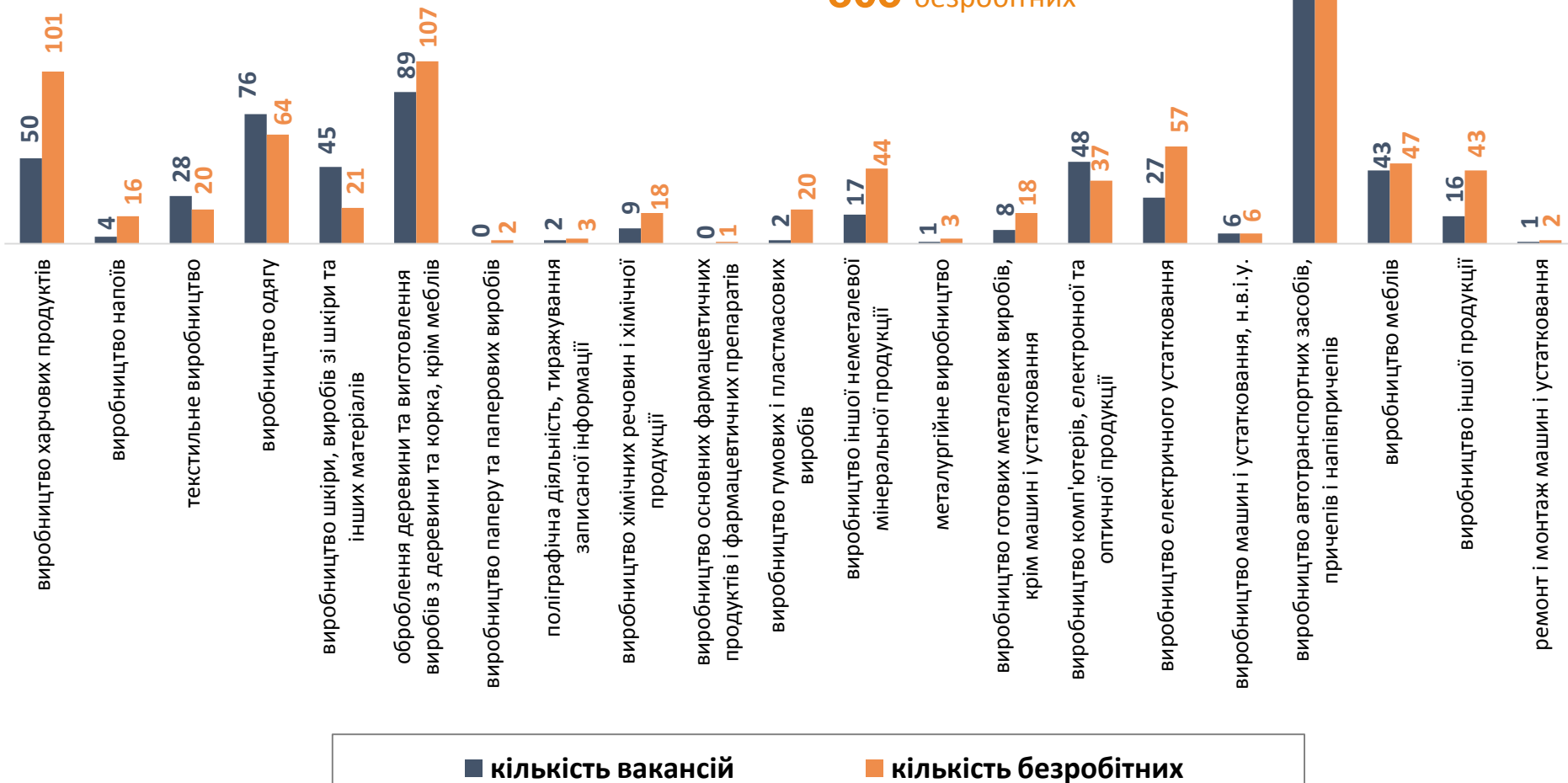


Структура безробітних, % (за видами економічної діяльності, на яких вони раніше працювали)



Кількість вакансій та кількість безробітних за окремими видами переробної промисловості

Усього:
620 вакансій
805 безробітних



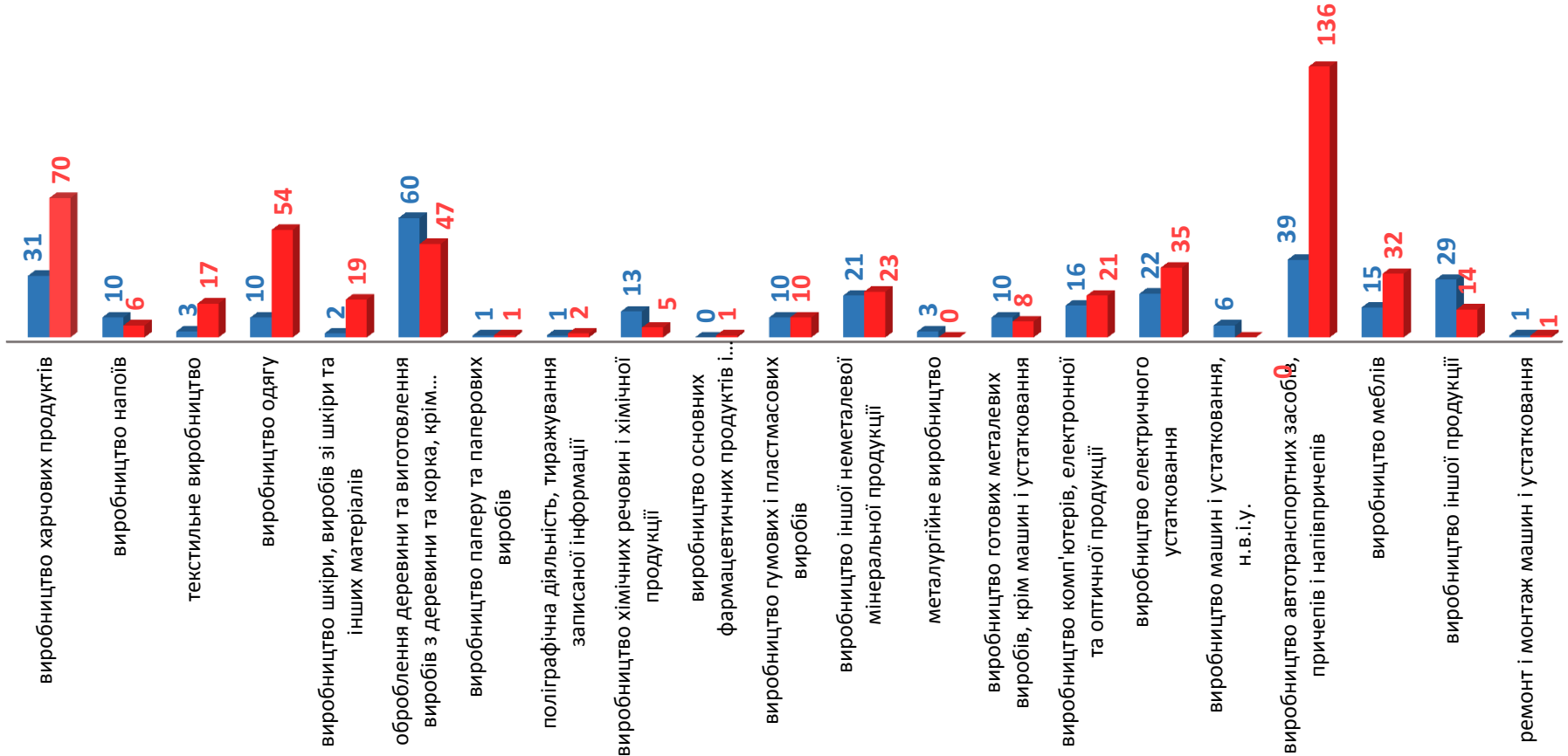
Кількість безробітних за статтю (за статтю та окремими видами переробної промисловості підприємств, на яких вони раніше працювали)



303 чоловіків

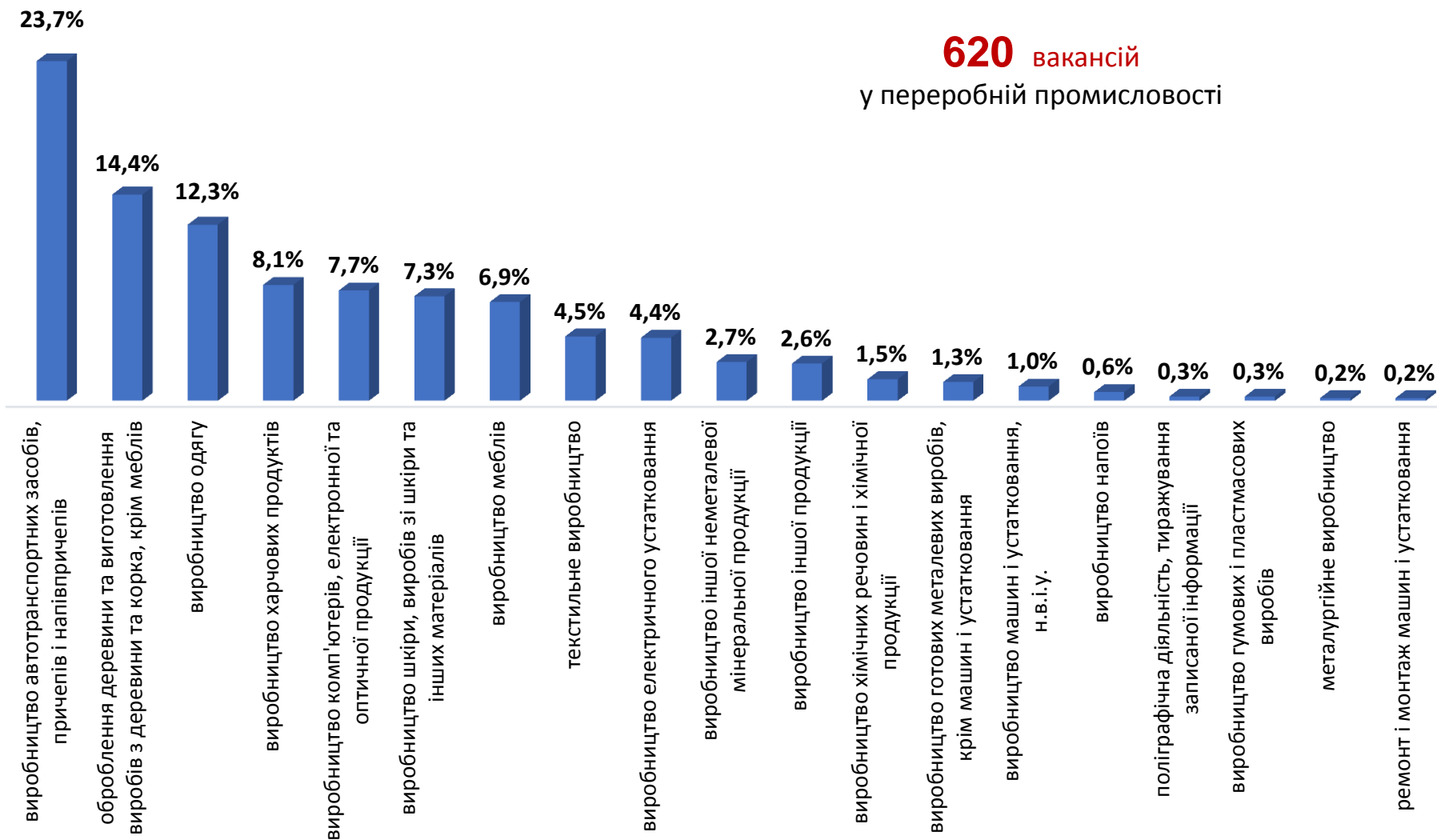


502 жінок



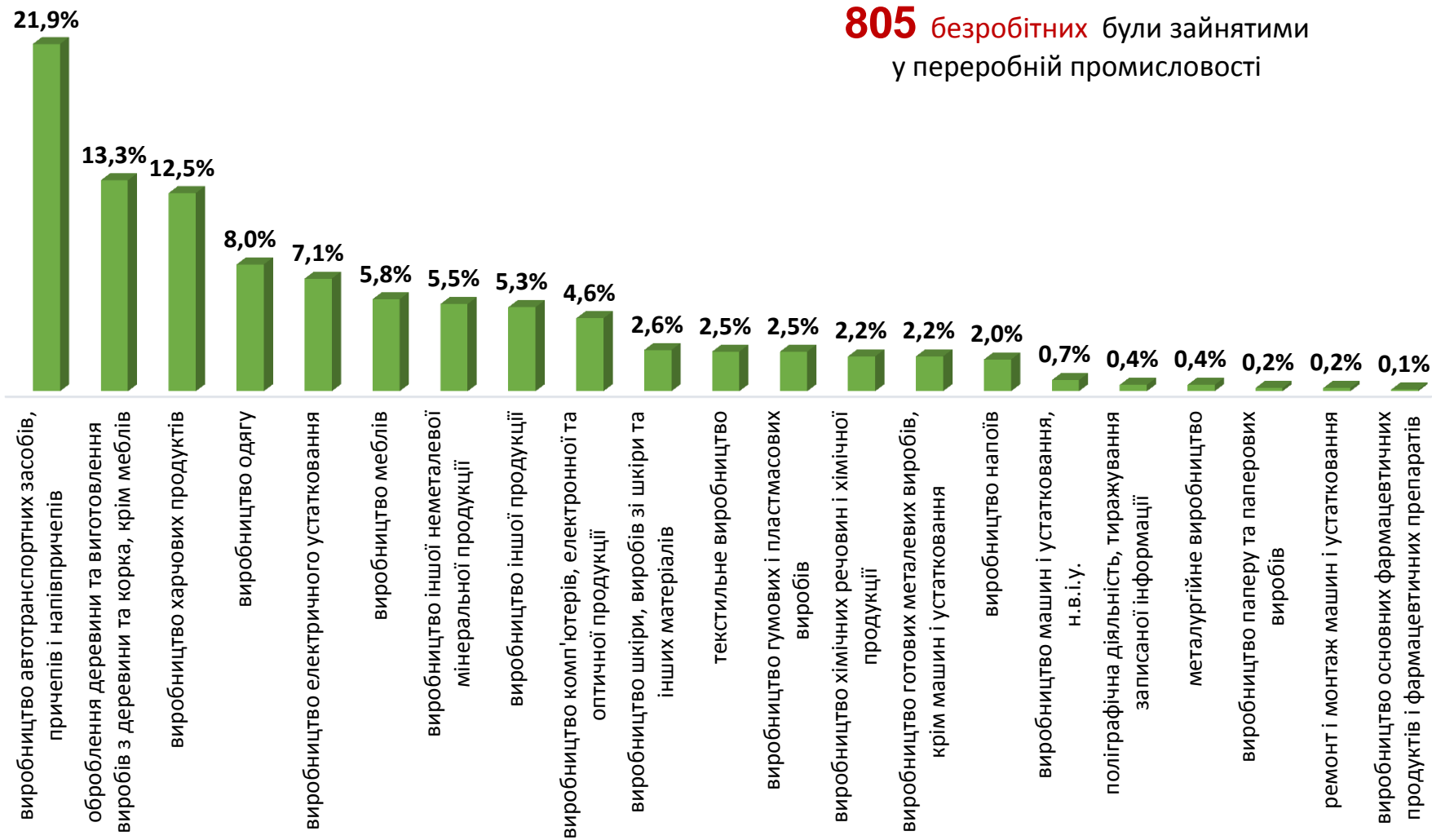


Структура вакансій за видами переробної промисловості, %



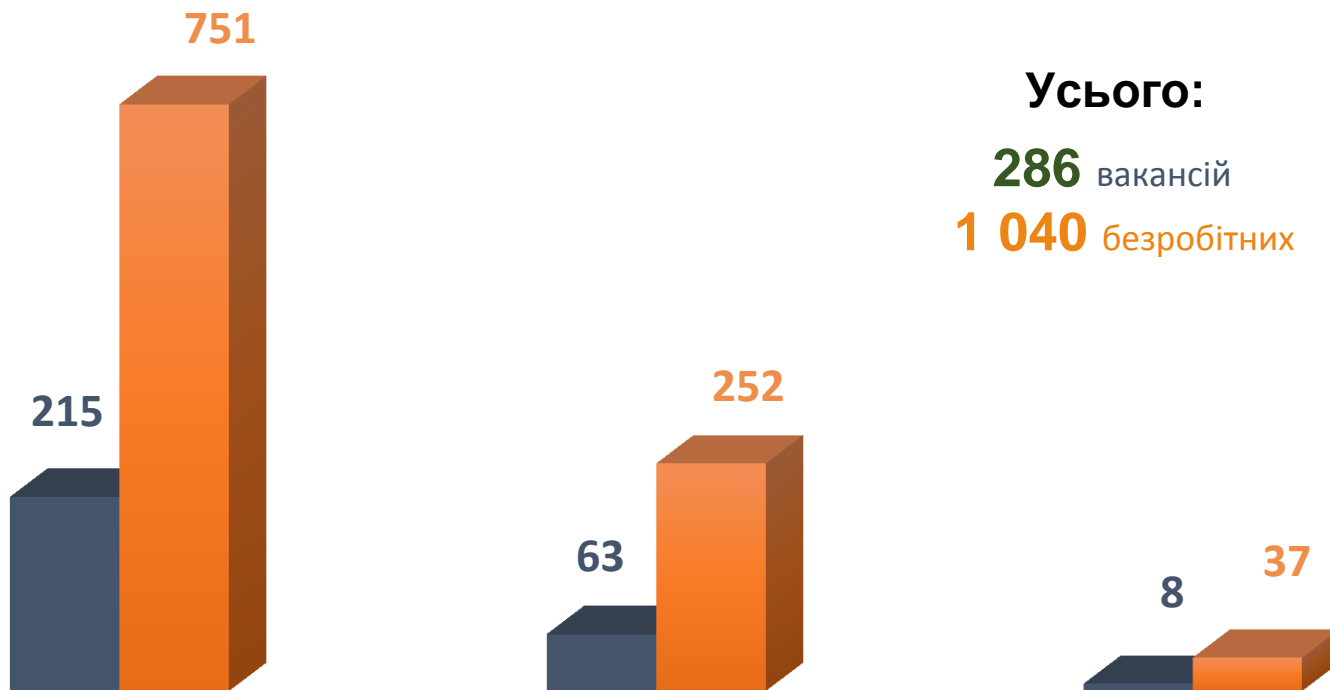


Структура безробітних за видами переробної промисловості, %





Кількість вакансій та кількість безробітних за видами оптової та роздрібної торгівлі



роздрібна торгівля, крім торгівлі автотранспортними засобами

оптова торгівля, крім торгівлі автотранспортними засобами

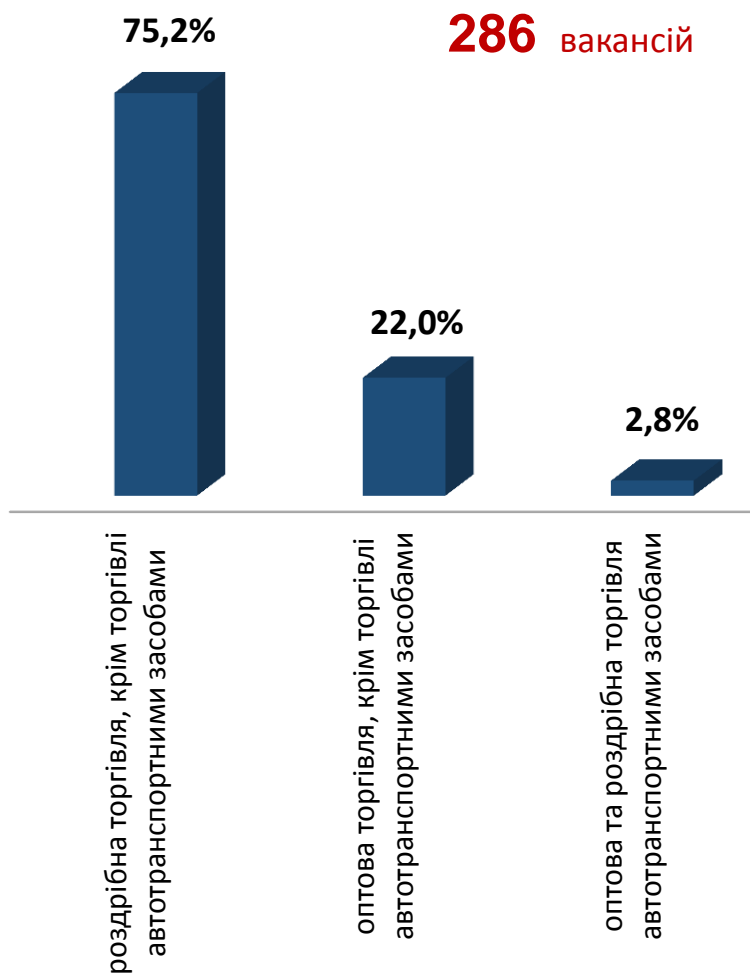
оптова та роздрібна торгівля автотранспортними засобами

■ Кількість вакансій, одиниць

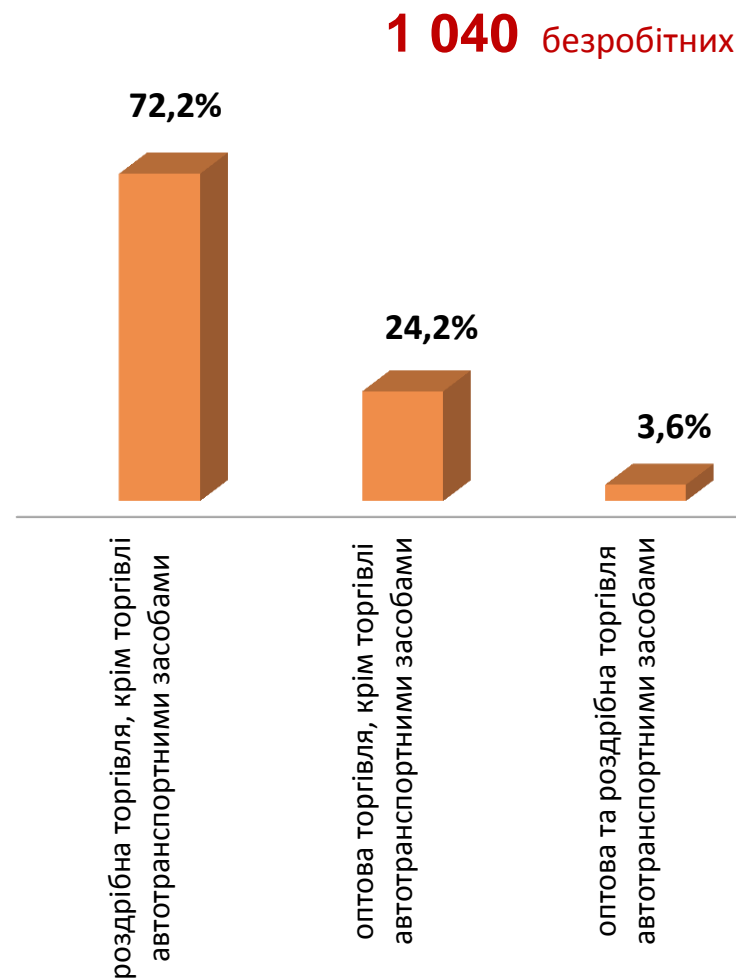
■ Кількість безробітних, осіб



Структура вакансій за видами оптової та роздрібної торгівлі, %



Структура безробітних за видами оптової та роздрібної торгівлі, %

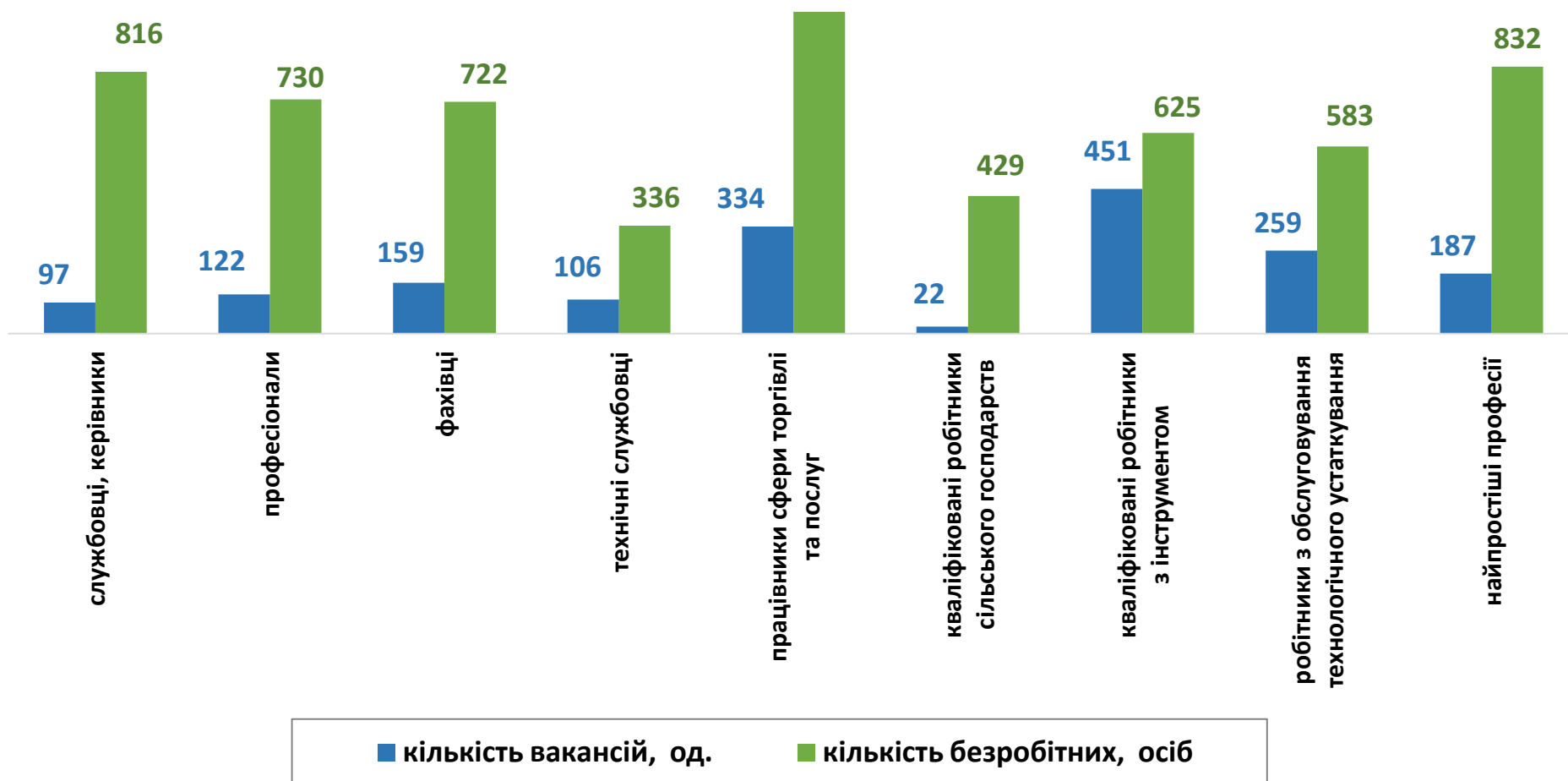


Кількість вакансій та кількість безробітних За професійними групами

Усього:

1 737 вакансій

6 130 безробітних



Попит та пропозиція на зареєстрованому ринку праці у січні-лютому 2022 року

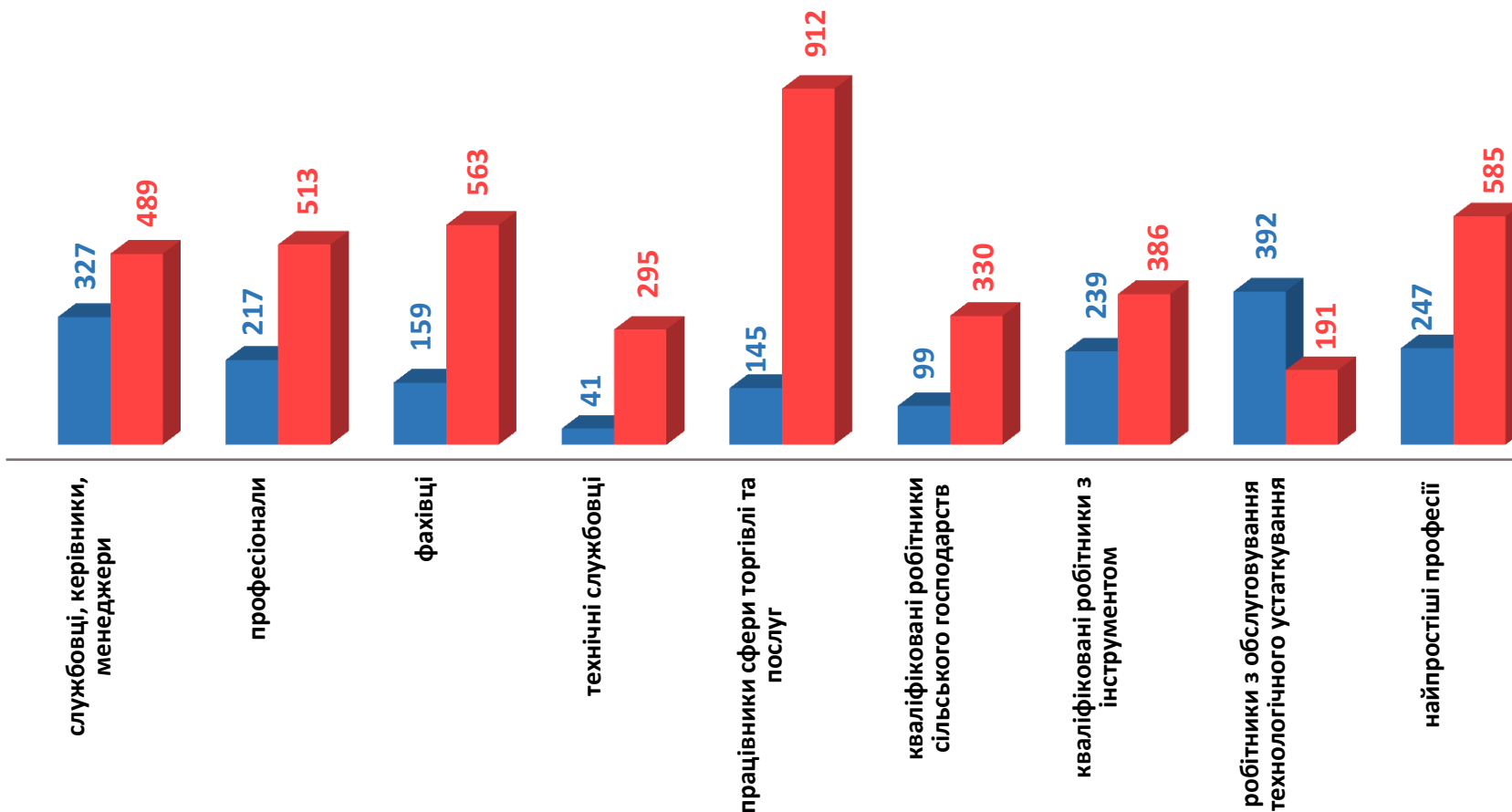
Кількість безробітних за статтю (за статтю та професійними групами)



1 866 чоловіків



4 264 жінок



Попит та пропозиція на зареєстрованому ринку праці у січні-лютому 2022 року

Структура вакансій за професійними групами, %



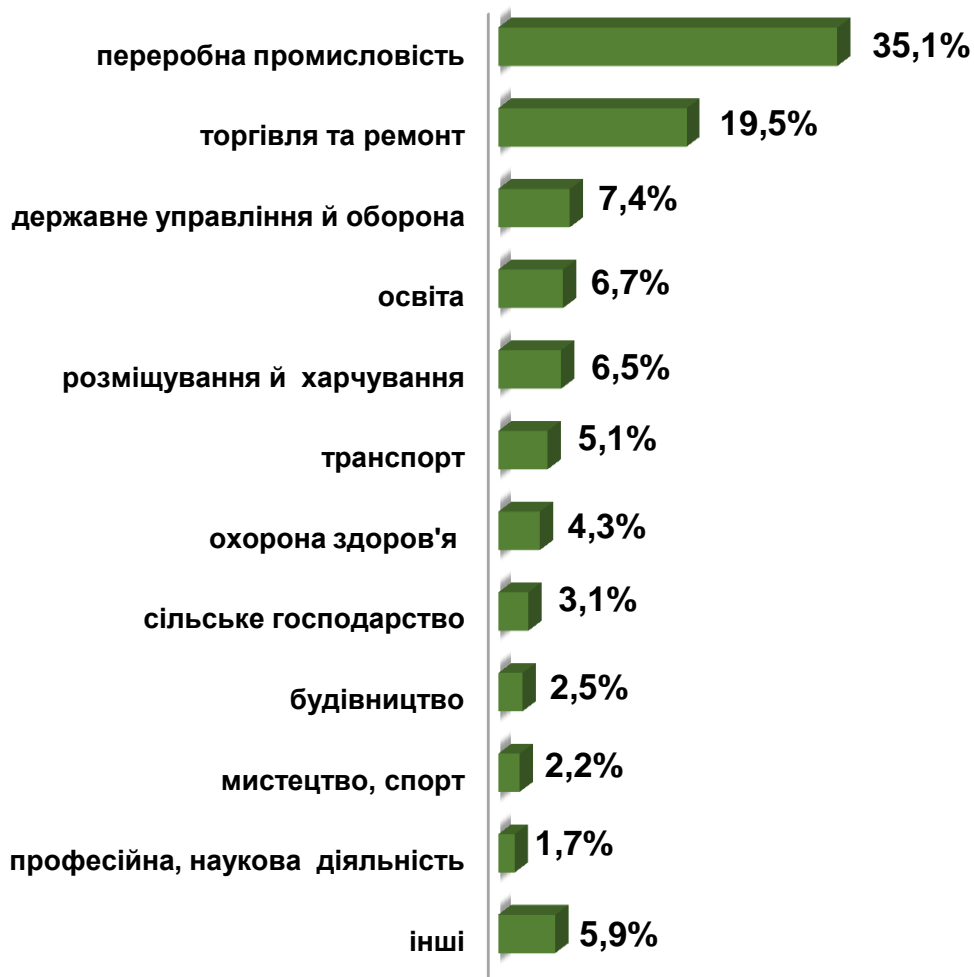
Структура безробітних за професійними групами, %





Структура працевлаштованих безробітних, %

За видами економічної діяльності



За професійними групами

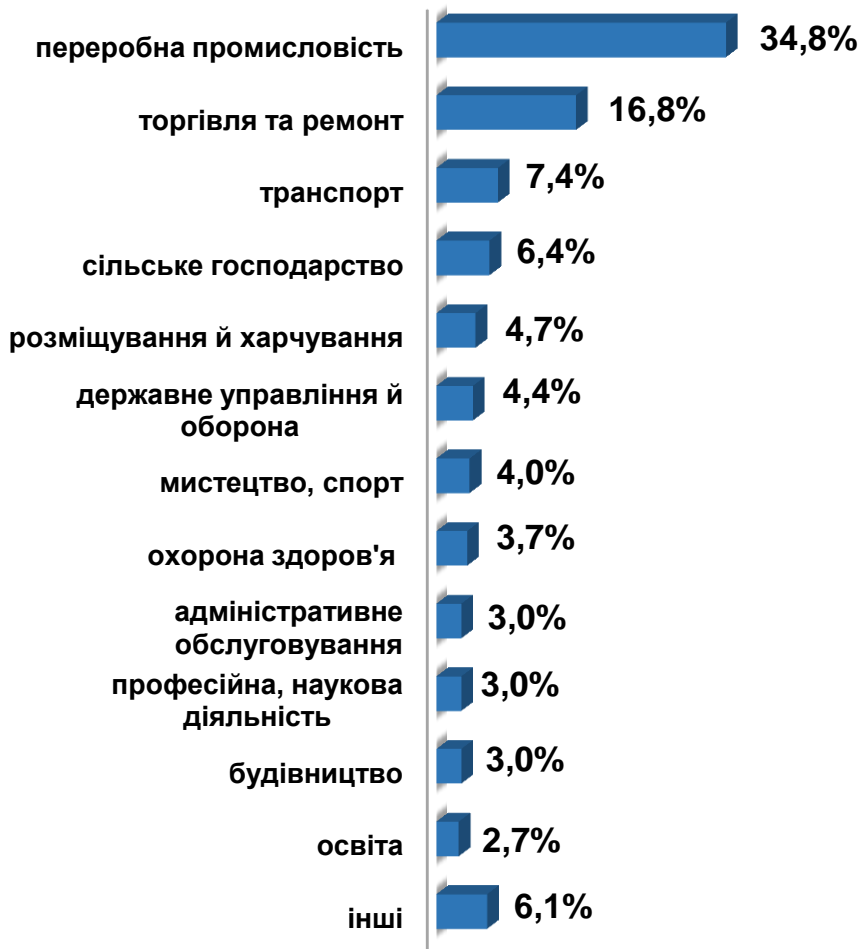




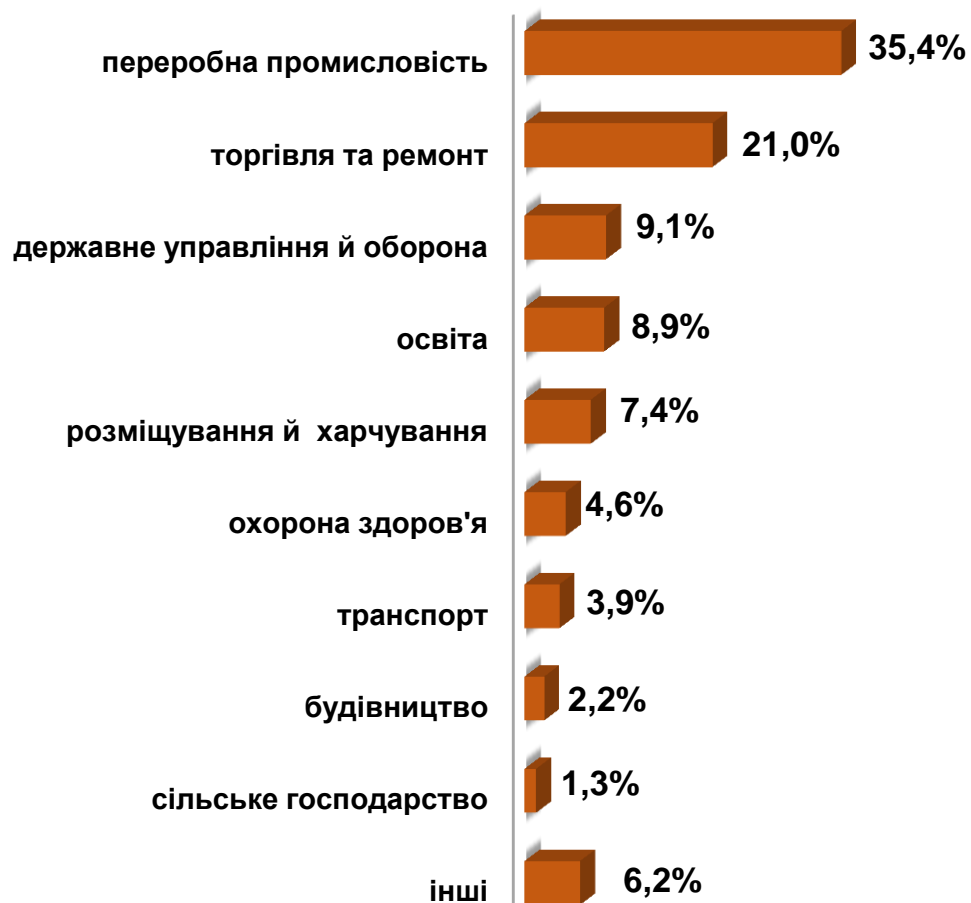
Структура працевлаштованих безробітних, % (за статтю та видами економічної діяльності)



ЧОЛОВІКИ



ЖІНКИ



Структура працевлаштованих безробітних, %

(за статтю та професійними групами)



ЧОЛОВІКИ

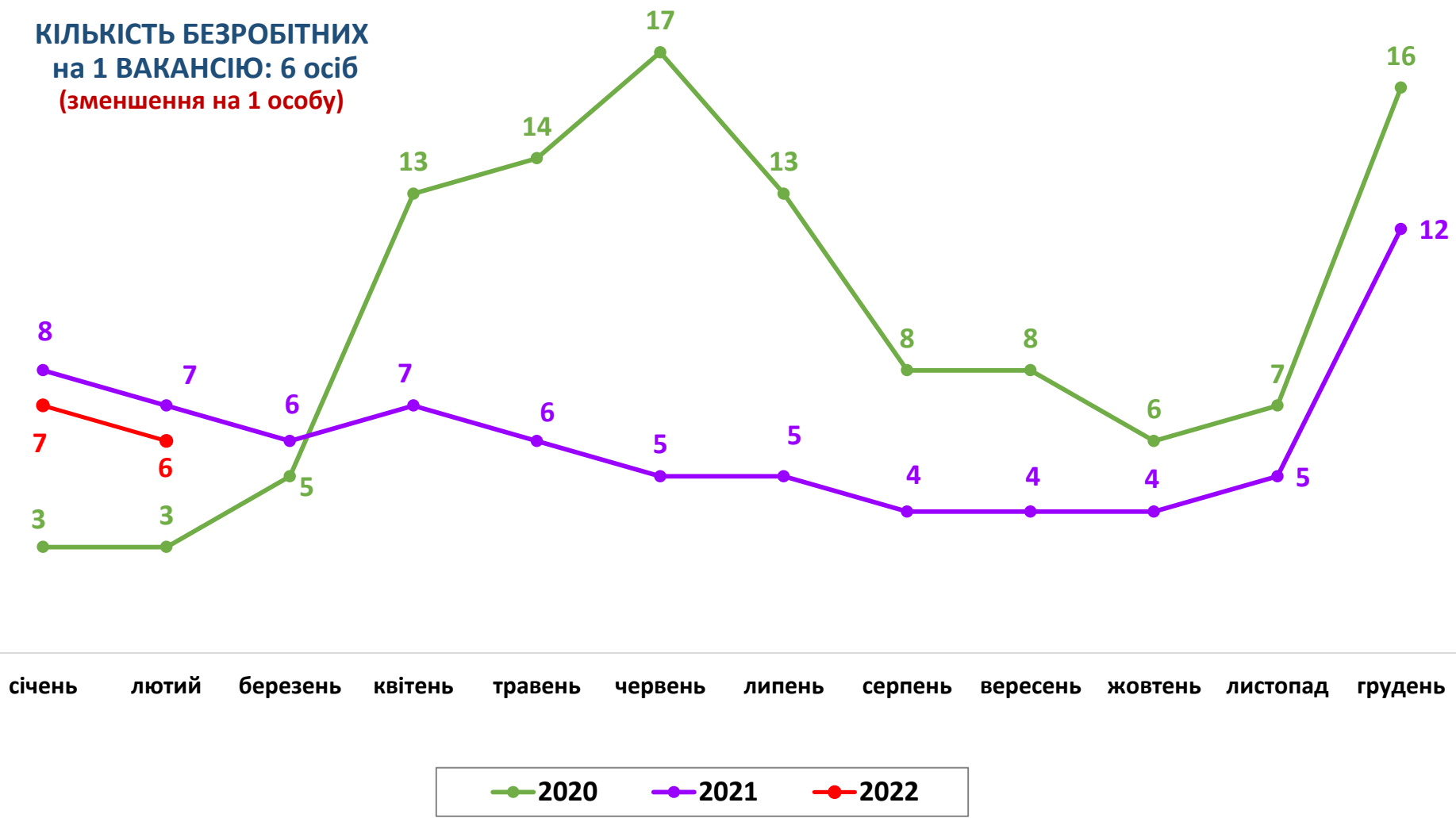


ЖІНКИ

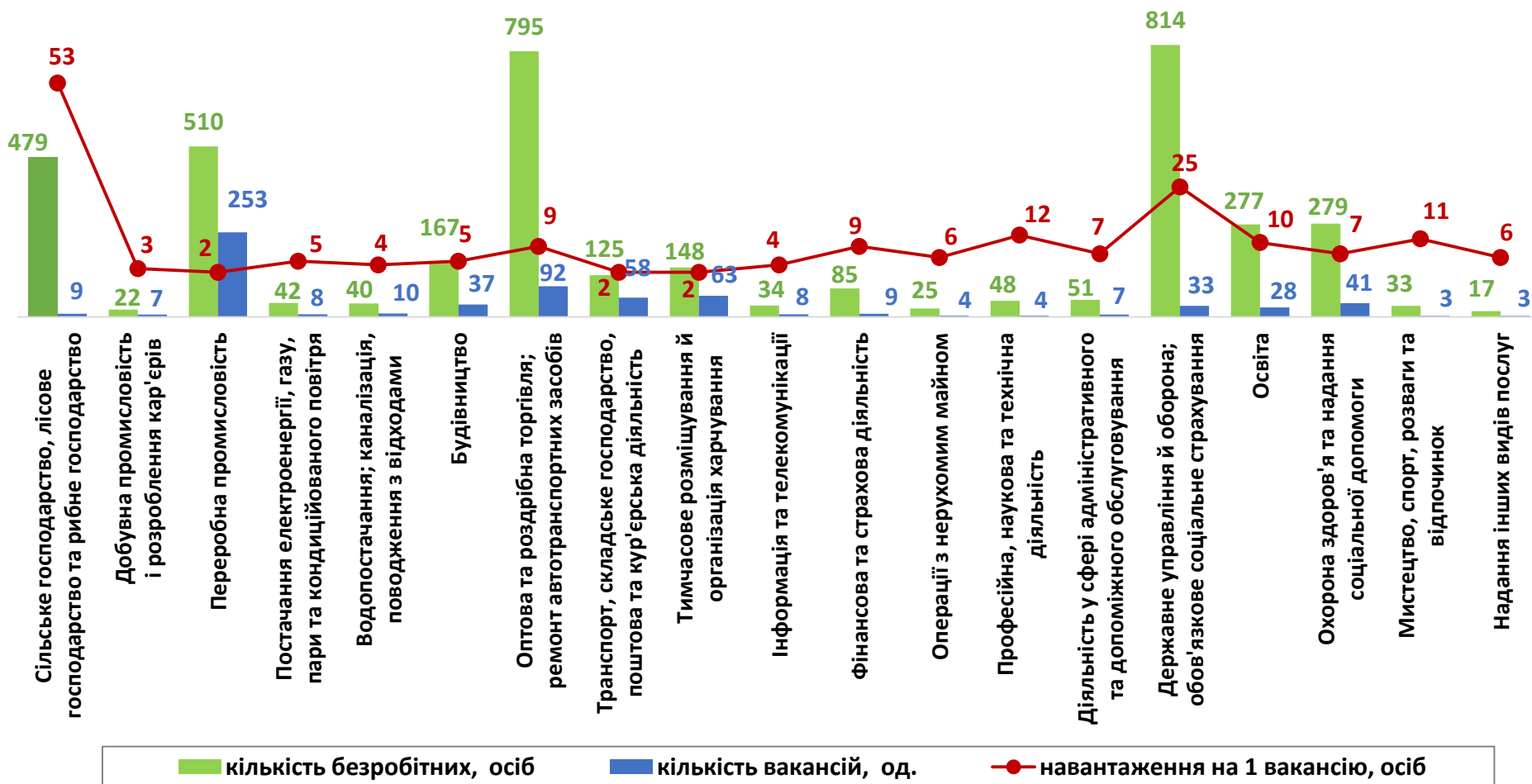


Кількість претендентів на 1 вакансію, станом на кінець місяця, осіб

КІЛЬКІСТЬ БЕЗРОБІТНИХ на 1 ВАКАНСІЮ: 6 осіб (зменшення на 1 особу)

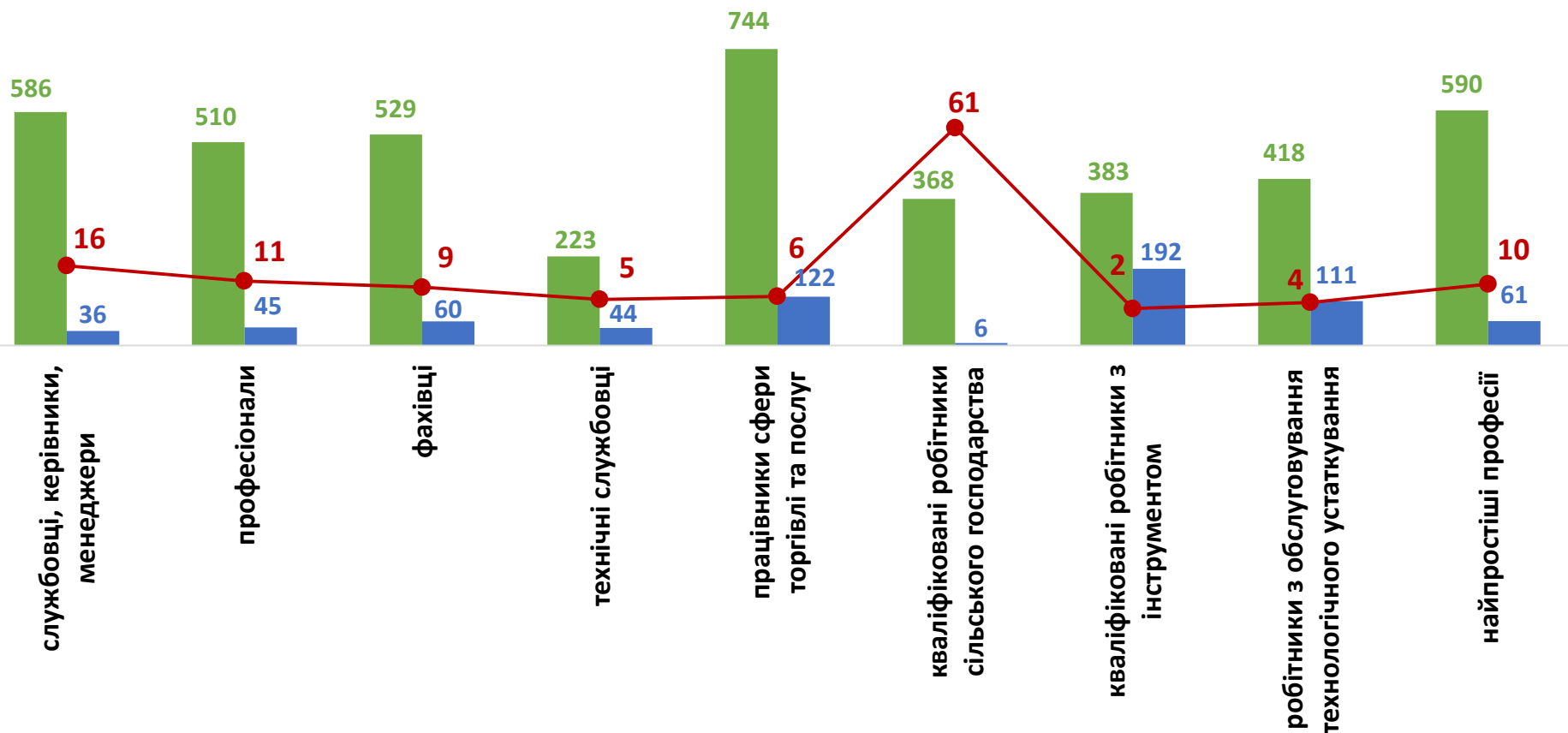


**Кількість зареєстрованих безробітних, кількість вакансій та кількість претендентів на 1 вакансію, станом на 1 березня 2022 р.
За видами економічної діяльності**





**Кількість зареєстрованих безробітних, кількість вакансій та кількість претендентів на 1 вакансію, станом на 1 березня 2022 р.
За професійними групами**



■ кількість безробітних, осіб

■ кількість вакансій, од.

● навантаження на 1 вакансію, осіб



**Професії, за якими кількість вакансій є найбільшою, станом на 1 березня 2022 року
за професійними групами**

Керівники, менеджери

начальник відділу поштового зв'язку
головний бухгалтер
керівник структурного підрозділу

Професіонали, фахівці

бухгалтер
фармацевт
фахівець
сестра медична (брат медичний)

Технічні службовці

листоноша (поштар)
оператор поштового зв'язку
адміністратор

**Працівники сфери торгівлі та
послуг**

кухар
продавець продовольчих товарів
офіціант
бармен
покоївка
соціальний робітник
продавець-консультант



**Професії, за якими кількість вакансій є найбільшою, станом на 1 березня 2022 року
за професійними групами**

**Кваліфіковані робітники
сільського господарства**

лісоруб

**Кваліфіковані робітники
з інструментом**

швачка

в'язальник схемних джгутів, кабелів та шнурів

пекар

верстатник деревообробних верстатів

слюсар-сантехнік

укладальник пиломатеріалів

**Робітники з обслуговування
устаткування**

водій автотранспортних засобів

оператор автоматичної лінії підготовки та паяння
електрорадіоелементів на друкарських платах

складальник

слюсар-складальник радіоелектронної
апаратури та приладів

дорожній робітник

Найпростіші професії

підсобний робітник

вантажник

прибиральник виробничих приміщень

робітник з благоустрою

прибиральник службових приміщень



Професії, по яких чисельність безробітних є найбільшою, станом на 1 березня 2022 року ТОП-20

- ✓ робітник на лісокультурних (лісогосподарських) роботах
- ✓ підсобний робітник
- ✓ продавець продовольчих товарів
- ✓ прибиральник службових приміщень
- ✓ продавець непродовольчих товарів
- ✓ бухгалтер
- ✓ водій автотранспортних засобів
- ✓ сестра медична (брат медичний)
- ✓ в'язальник схемних джгутів, кабелів та шнурів
- ✓ кухар
- ✓ продавець-консультант
- ✓ спеціаліст державної служби (місцевого самоврядування)
- ✓ молодша медична сестра
- ✓ сторож
- ✓ оператор заправних станцій
- ✓ головний бухгалтер
- ✓ помічник вихователя
- ✓ соціальний робітник
- ✓ вчитель закладу загальної середньої освіти
- ✓ пекар

Професії, по яких чисельність безробітних за статтю є найбільшою,
станом на 1 березня 2022 року

ТОП-10



Чоловіки

- ✓ водій автотранспортних засобів
- ✓ підсобний робітник
- ✓ робітник на лісокультурних роботах
- ✓ дорожній робітник
- ✓ сторож
- ✓ оператор заправних станцій
- ✓ охоронник
- ✓ лісоруб
- ✓ голова органу місцевого самоврядування
- ✓ бетоняр



Жінки

- ✓ робітник на лісокультурних роботах
- ✓ продавець продовольчих товарів
- ✓ підсобний робітник
- ✓ прибиральник службових приміщень
- ✓ бухгалтер
- ✓ продавець непродовольчих товарів
- ✓ сестра медична (брат медичний)
- ✓ кухар
- ✓ продавець-консультант
- ✓ в'язальник схемних джгутів, кабелів та шнурів

Попит та пропозиція на зареєстрованому ринку праці у січні-лютому 2022 року

✓ Професії, за якими спостерігався найбільший дефіцит вакансій серед усіх професій (за Класифікатором професій), у січні-лютому 2022 року

- ✓ робітник на лісокультурних (лісогосподарських) роботах
- ✓ підсобний робітник
- ✓ продавець продовольчих товарів
- ✓ прибиральник службових приміщень
- ✓ продавець непродовольчих товарів
- ✓ бухгалтер
- ✓ сестра медична (брат медичний)
- ✓ спеціаліст державної служби (місцевого самоврядування)
- ✓ молодша медична сестра
- ✓ продавець-консультант
- ✓ водій автотранспортних засобів
- ✓ сторож
- ✓ соціальний робітник

✓ Професії, за якими спостерігався найбільший дефіцит кадрів серед усіх професій (за Класифікатором професій), у січні-лютому 2022 року

- ✓ швачка
- ✓ монтер кабельного виробництва
- ✓ водій навантажувача
- ✓ оператор автоматичної лінії підготовки та паяння електрорадіоелементів на друкарських платах
- ✓ оператор швацького устаткування
- ✓ електрик цеху
- ✓ закрійник
- ✓ асистент вихователя
- ✓ інспектор з охорони природно-заповідного фонду
- ✓ сортувальник поштових відправлень
- ✓ виробник харчових напівфабрикатів
- ✓ офіціант
- ✓ монтер колії