



ПОПИТ ТА ПРОПОЗИЦІЯ НА ЗАРЕЄСТРОВАНОМУ РИНКУ ПРАЦІ

в ЗАКАРПАТСЬКІЙ області
у січні-лютому 2023 року

zak.dcz.gov.ua

Попит та пропозиція на зареєстрованому ринку праці у січні-лютому 2023 року

У січні-лютому 2023 року роботодавці проінформували центри зайнятості про наявність 1,2 тис. вакансій.

Структура вакансій за видами економічної діяльності була наступною: 31,0% вакансій пропонувалося на підприємствах переробної промисловості; 17,5% – в торгівлі та ремонті; 8,3% – у транспортній галузі; 8,2% – в охороні здоров'я.

У професійному розрізі, найбільше вакансій пропонувалося для працевлаштування: кваліфікованих робітників з інструментом (19,9%); працівників сфери торгівлі та послуг (17,7%); робітників з обслуговування, експлуатації устаткування та машин (14,1%); некваліфікованих працівників (12,3%); фахівців (11,8%), професіоналів (8,8%), технічних службовців (7,6%), керівників, службовців, менеджерів (6,9%).

Станом на 1 березня 2023 року кількість актуальних вакансій, заявлених роботодавцями до Закарпатської обласної служби зайнятості становила 485 одиниць.

За видами економічної діяльності, більшість вакансій налічувалася на підприємствах переробної промисловості (37,3%), в торгівлі та ремонті (16,3%), в транспортній галузі (12,0).

За професійними групами: найбільший попит роботодавців спостерігався на кваліфікованих робітників з інструментом – 22,7% всіх поданих вакансій (швачка, в'язальник схемних джгутів, верстатник деревообробних верстатів, пекар, обробник виробів, сортувальник матеріалів та виробів з деревини); працівників сфери торгівлі та послуг – 15,9% (кухар, продавець продовольчих товарів, продавець непродовольчих товарів, офіціант, бармен, продавець-консультант, покоївка); робітників з обслуговування, експлуатації устаткування та машин – 15,9% (водій автотранспортних засобів, шліфувальник, складальник виробів з деревини, слюсар-складальник радіоелектронної апаратури, термообробник швацьких виробів); фахівців – 10,3% (бухгалтер, сестра інспектор з кадрів, механік, майстер лісу); некваліфікованих працівників – 9,3% (підсобний робітник, прибиральник службових приміщень, укладальник-пакувальник); професіоналів – 8,9% (спеціаліст державної служби, економіст, інженер, юрисконсульт); технічних службовців – 8,0% (листоноша (поштар), адміністратор, касир торговельного залу, оператор комп'ютерного набору), службовців, керівників, менеджерів – 7,8% (начальник відділу поштового зв'язку, головний бухгалтер, майстер цеху, менеджер);

Попит та пропозиція на зареєстрованому ринку праці у січні-лютому 2023 року

у січні-лютому 2023 року послугами Закарпатської обласної служби зайнятості скористалися 5,0 тис. безробітних громадян.

За видами економічної діяльності, серед безробітних, які мали професійний досвід, 24,5% раніше працювали в оптовій та роздрібній торгівлі; 19,3% – у переробній промисловості; 11,3% – у державному управлінні, 10,4% – у сільському господарстві.

За професійними групами, серед зареєстрованих безробітних переважають кваліфіковані робітники з інструментом (19,9%); працівники сфери торгівлі та послуг (17,7%); робітники з обслуговування технологічного устаткування (14,1%), некваліфіковані робітники (12,3%); фахівці (11,8%).

Станом на 1 березня 2023 року послуги служби зайнятості в Закарпатській області отримували 2,9 тис. зареєстрованих безробітних.

За статтю: у загальній кількості зареєстрованих безробітних, чоловіки становили – 0,8 тис. осіб (або 25,7%), жінки – 2,2 тис. осіб (або 74,3%).

За віковими групами: 22,5% зареєстрованих безробітних були у віці до 35 років; 29,6% – у віці від 35 до 45 років; 27,2% – у віці від 45 до 55 років; 20,7% – понад 55 років.

За освітою: 41,9% зареєстрованих безробітних мали вищу освіту, 22,2% – професійно-технічну, 35,9% – загальну середню освіту.

Суттєвим залишається дисбаланс між попитом та пропозицією робочої сили. Станом на 1 березня 2023 року, як і на 1 березня 2022 року, в середньому по області, на одне вільне робоче місце претендувало 6 безробітних.

Найбільша невідповідність попиту на робочу силу та її пропозиції у професійно-кваліфікаційному розрізі спостерігалася серед кваліфікованих робітників сільського господарства (на 1 вакансію претендували 32 особи) та некваліфікованих робітників (10 осіб).

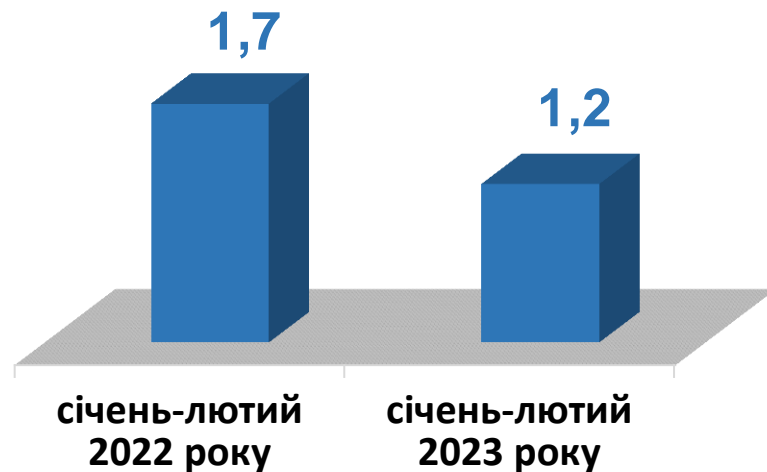
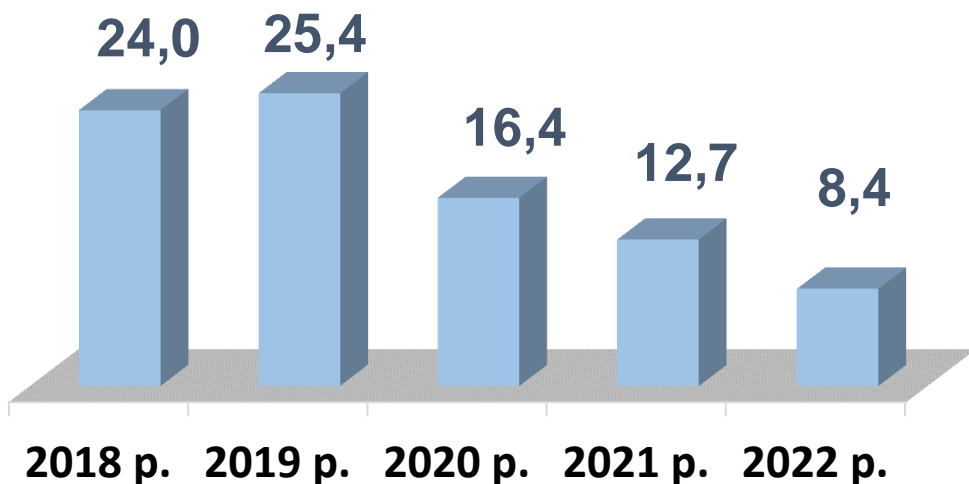
Найбільших труднощів з працевлаштуванням зазнають продавці продовольчих товарів, робітники на лісокультурних роботах, складальники, підсобні робітники, продавці-консультанти, продавці непродовольчих товарів, прибиральники службових приміщень.

Наприклад: станом на 1 березня для 190 продавців продовольчих товарів було 16 вакансій, для 131 робітника на лісокультурних роботах – жодної вакансії, для 123 складальників – 2 вакансії.

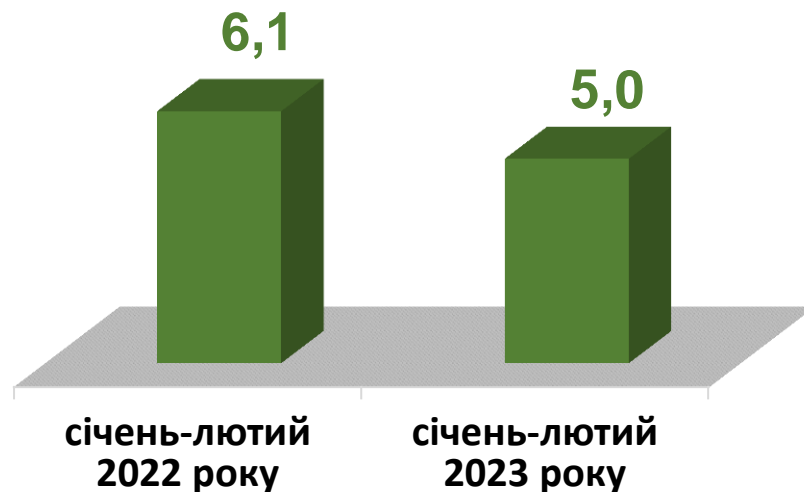
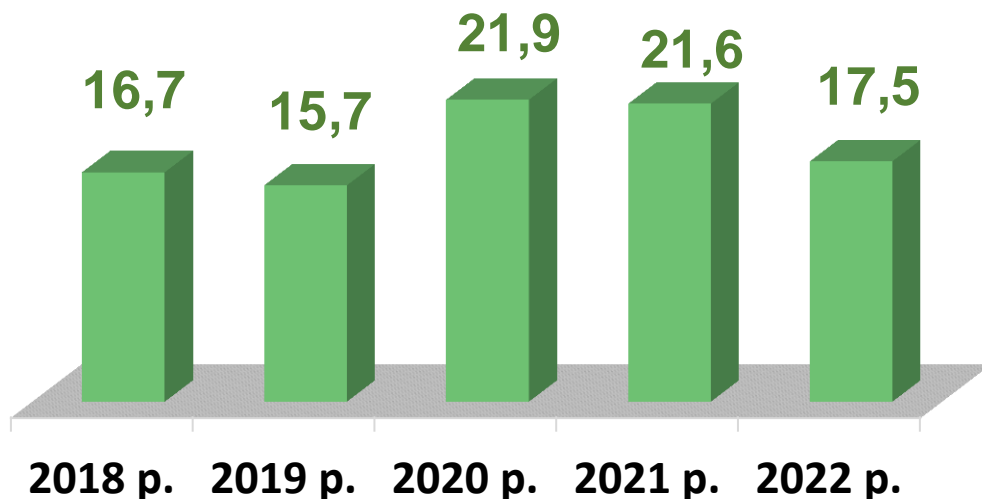
Нестача кадрів спостерігалася серед представників таких професій: швачка (на 32 вакансії було 19 претенденти), начальник відділу поштової зв'язку (8 претендентів на 19 вакансій).



Кількість вакансій, тис. одиниць



Кількість безробітних, тис. осіб



Попит та пропозиція на зареєстрованому ринку праці у січні-лютому 2023 року

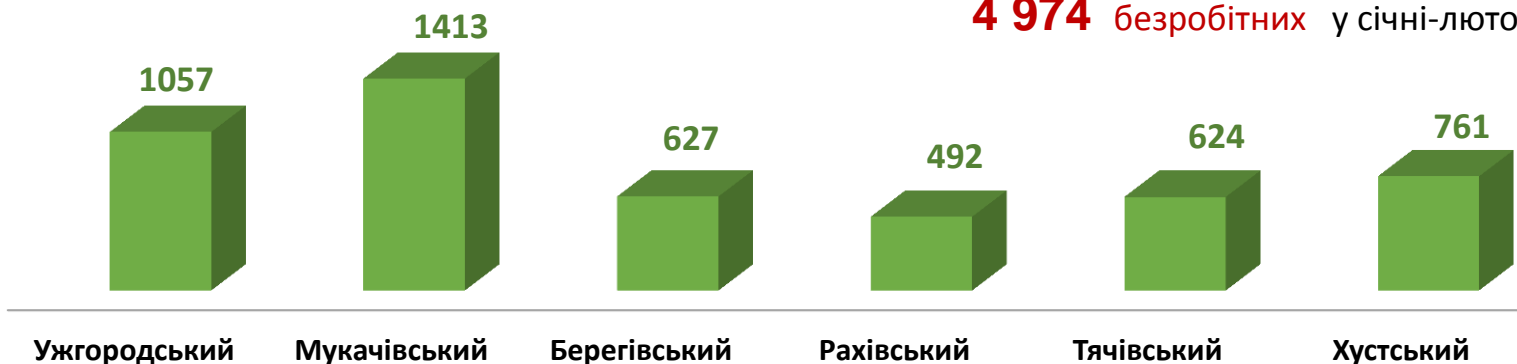
Кількість вакансій у Закарпатській області, одиниць

1 152 вакансії у січні-лютому 2023 року



Кількість безробітних у Закарпатській області, осіб

4 974 безробітних у січні-лютому 2023 року





Кількість вакансій та кількість безробітних За видами економічної діяльності

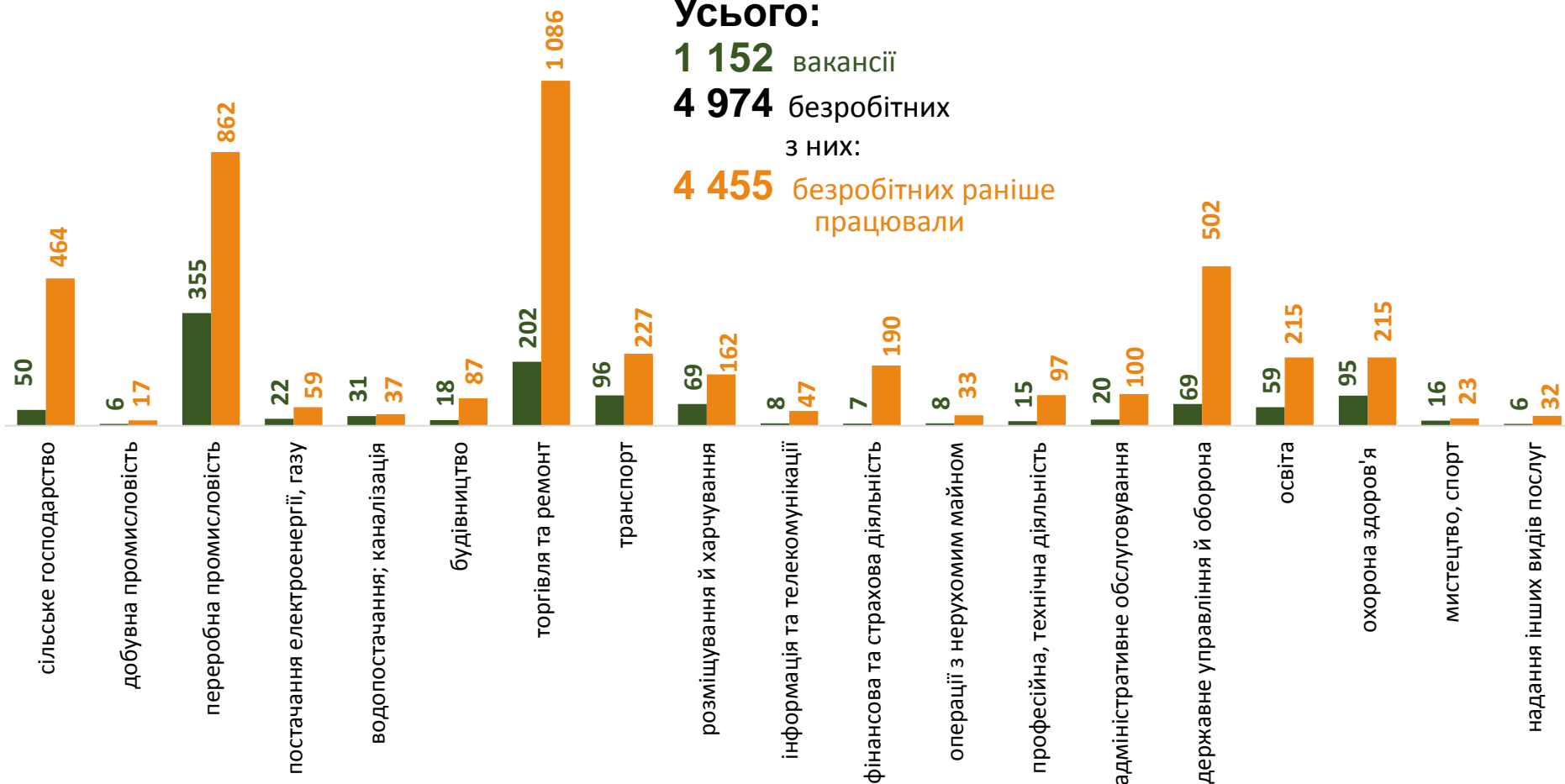
Усього:

1 152 вакансії

4 974 безробітних

з них:

4 455 безробітних раніше працювали



■ кількість вакансій, од.

■ кількість безробітних, осіб

Попит та пропозиція на зареєстрованому ринку праці у січні-лютому 2023 року

Кількість безробітних за статтю

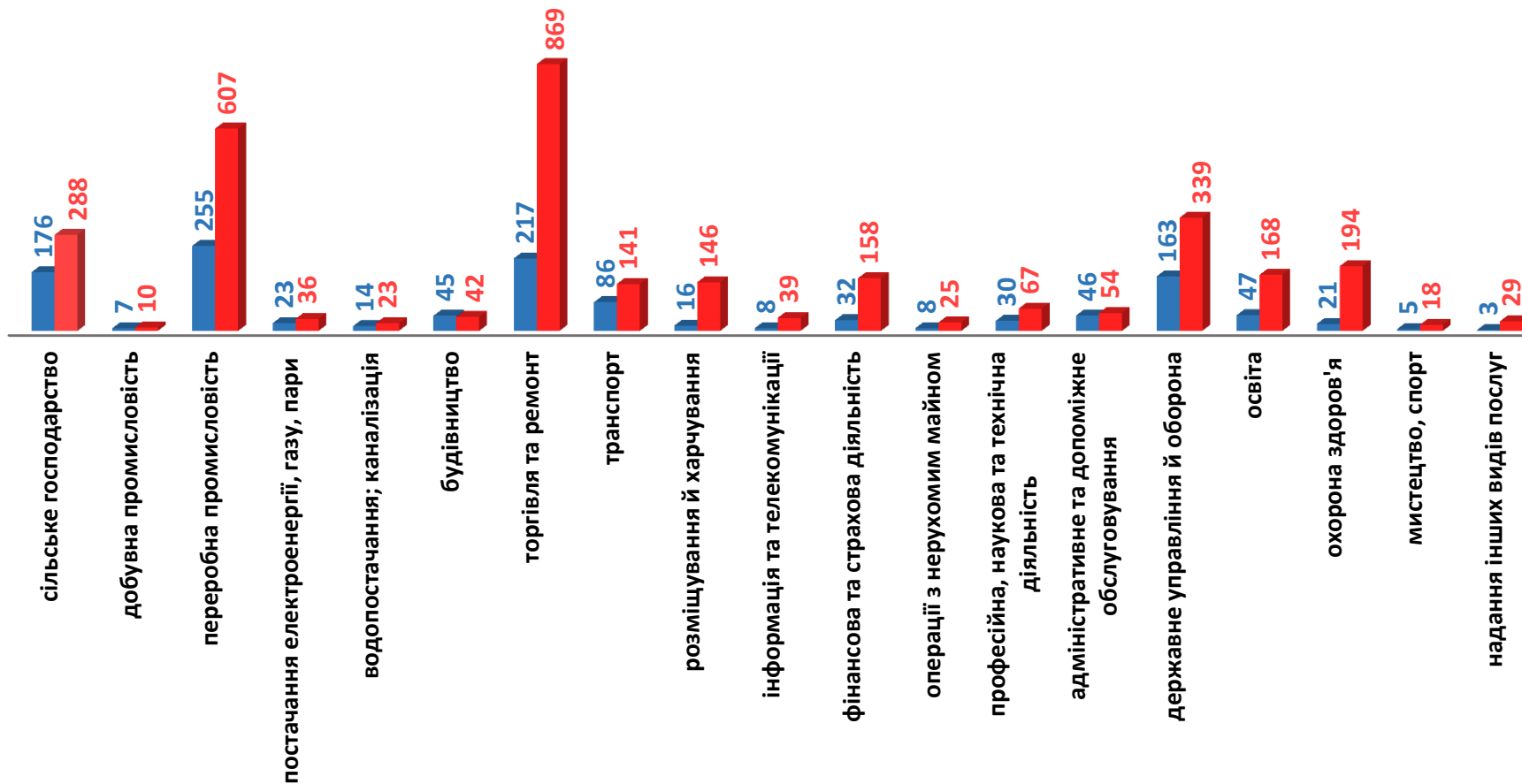
(за статтю та видами економічної діяльності підприємств, на яких вони раніше працювали)



1 339 чоловіків
з них:
1 202 чоловіків
раніше працювали



3 635 жінок
з них:
3 253 жінок
раніше працювали



Попит та пропозиція на зареєстрованому ринку праці у січні-лютому 2023 року

Структура вакансій, % (за видами економічної діяльності)

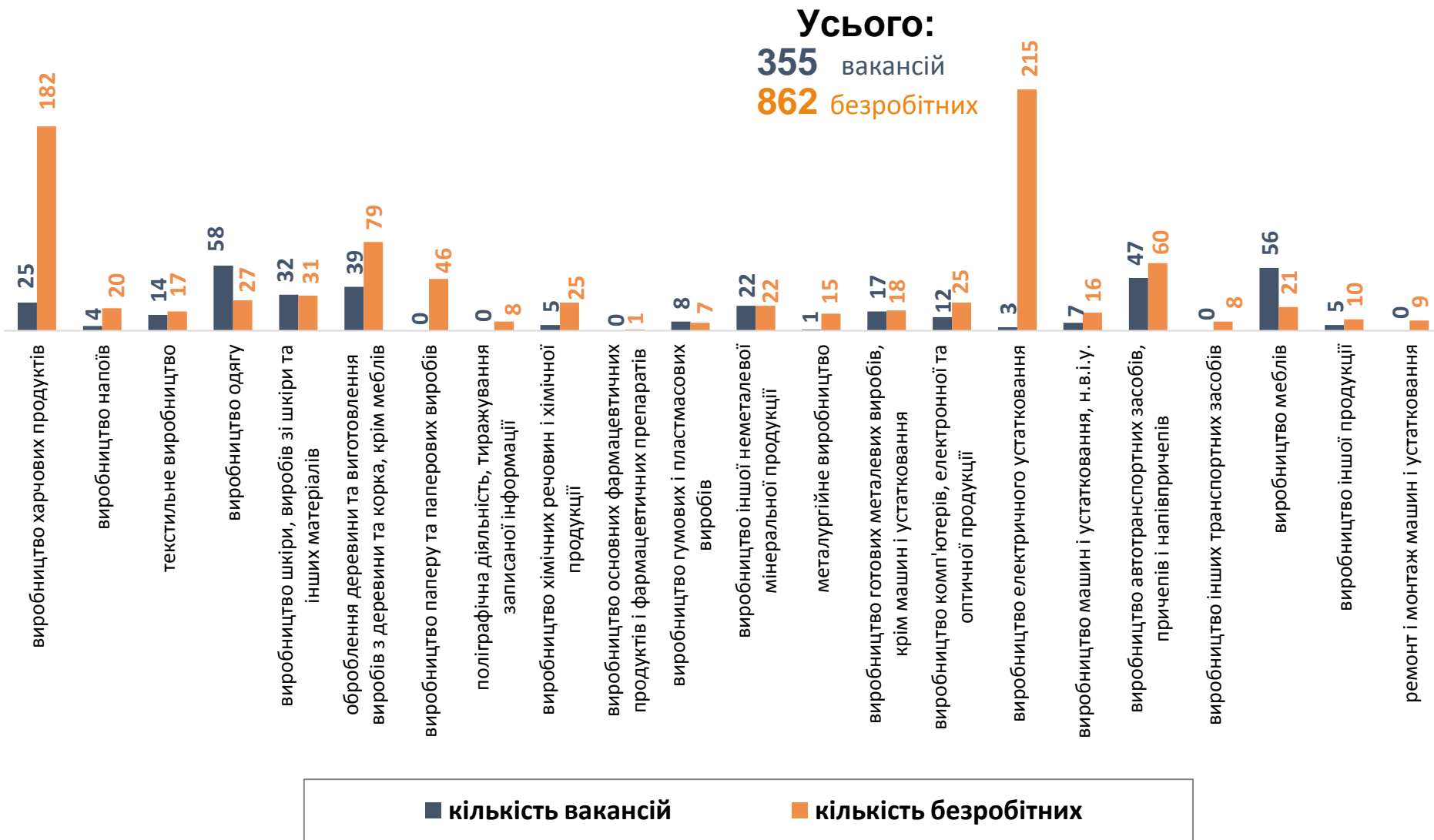


Структура безробітних, % (за видами економічної діяльності, на яких вони раніше працювали)





Кількість вакансій та кількість безробітних за окремими видами переробної промисловості



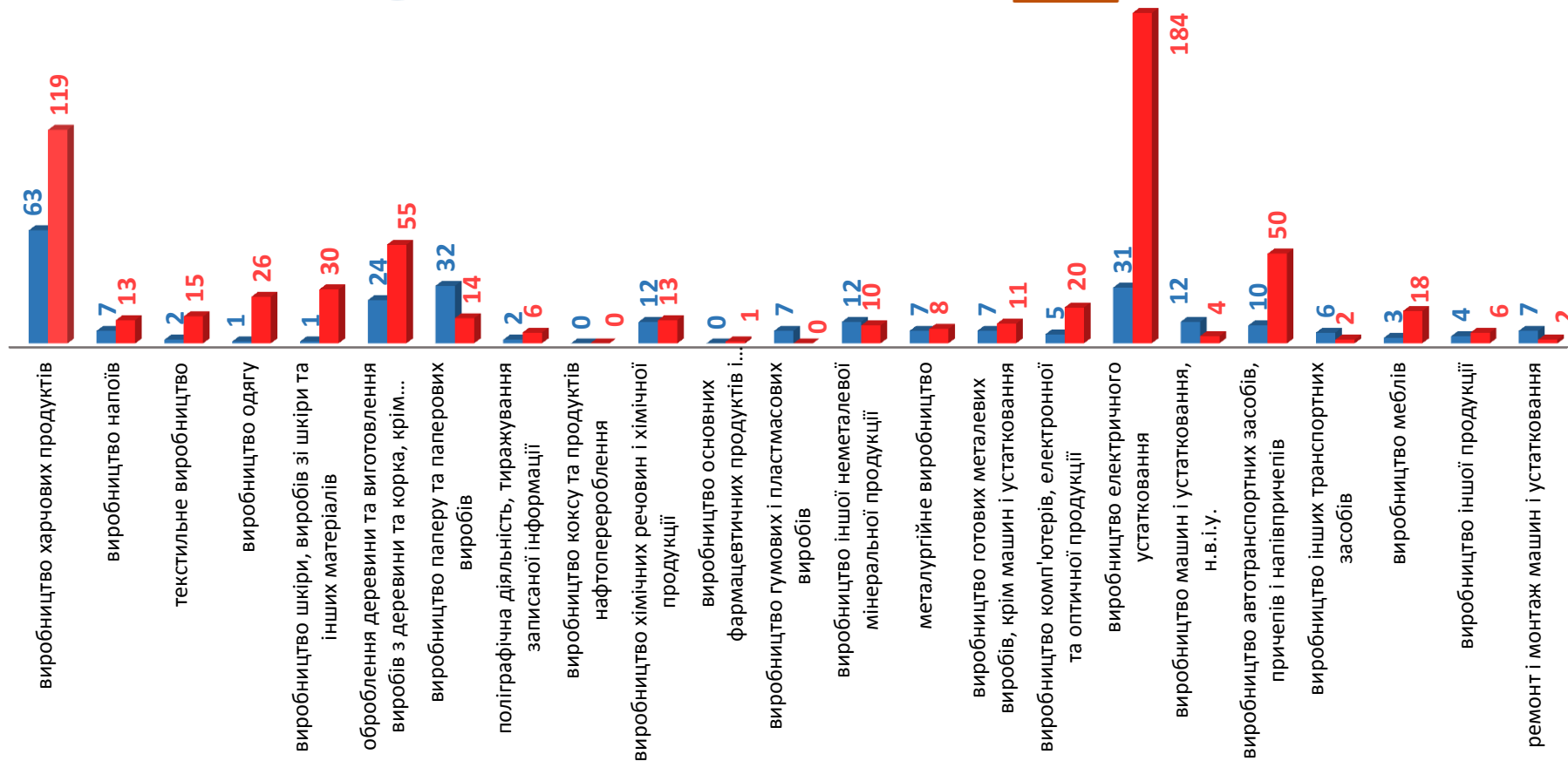
Кількість безробітних за статтю (за статтю та окремими видами переробної промисловості підприємств, на яких вони раніше працювали)



255 чоловіків



607 жінок

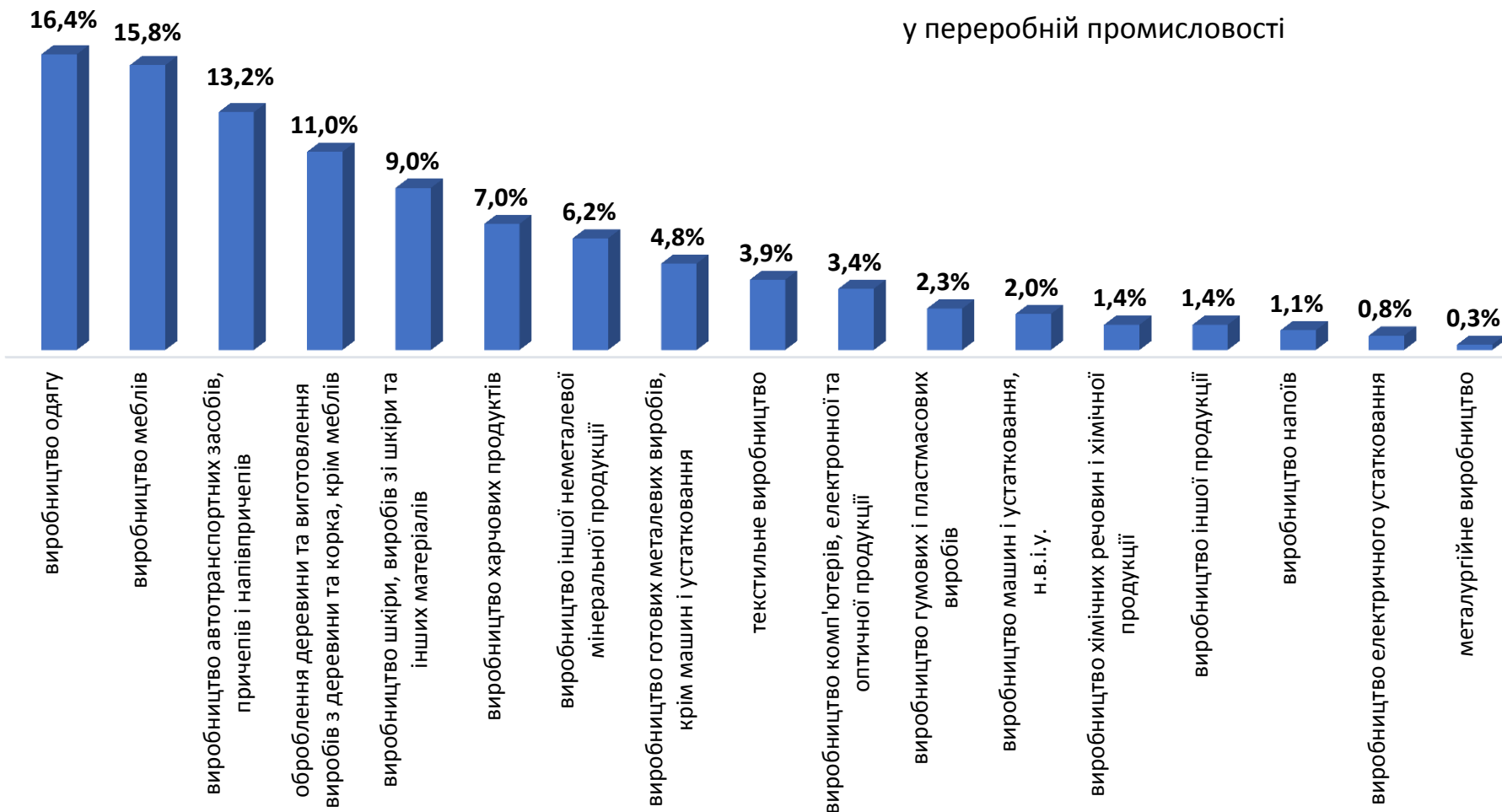




Структура вакансій за видами переробної промисловості, %

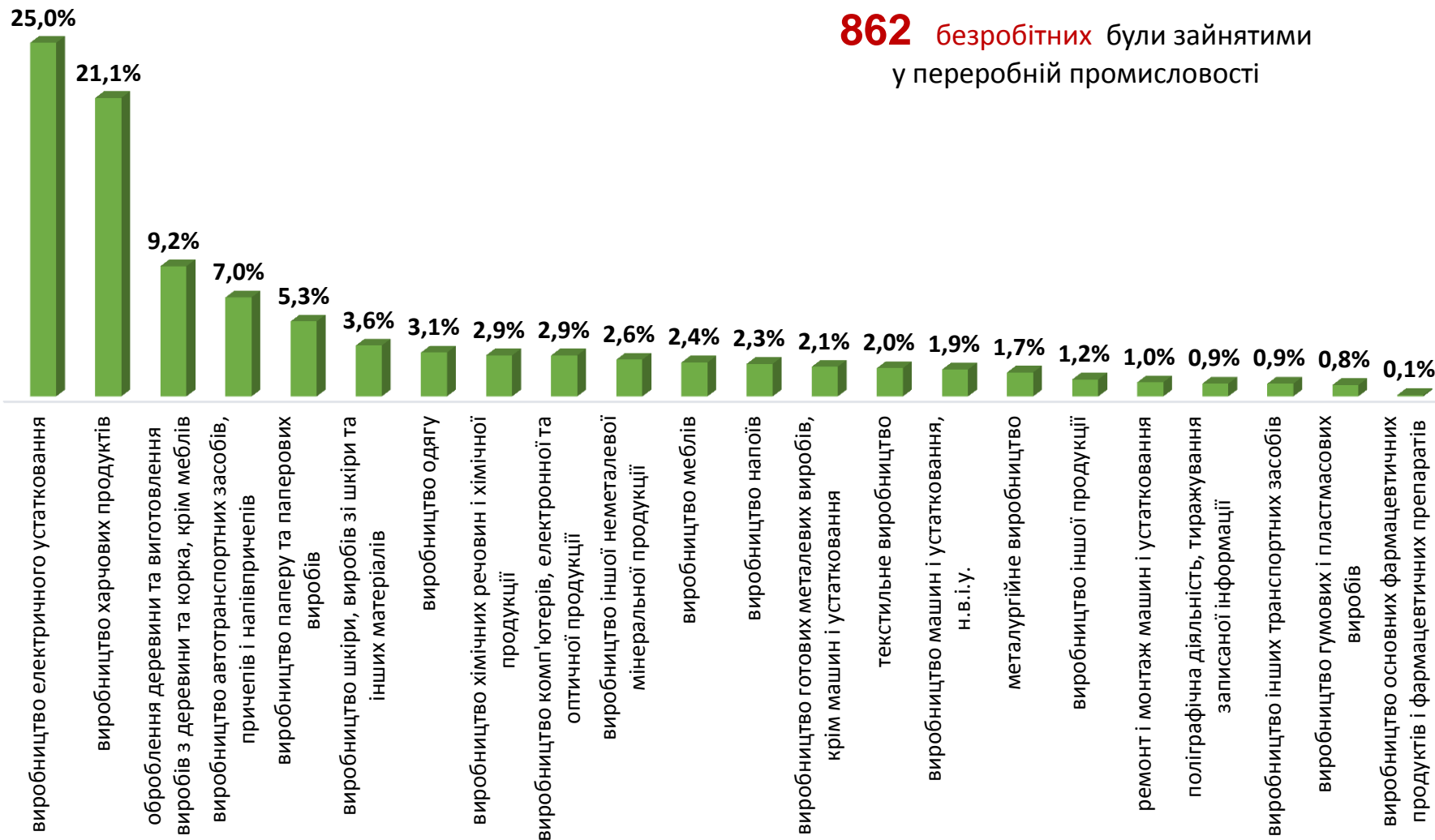
355 вакансій

у переробній промисловості





Структура безробітних за видами переробної промисловості, %



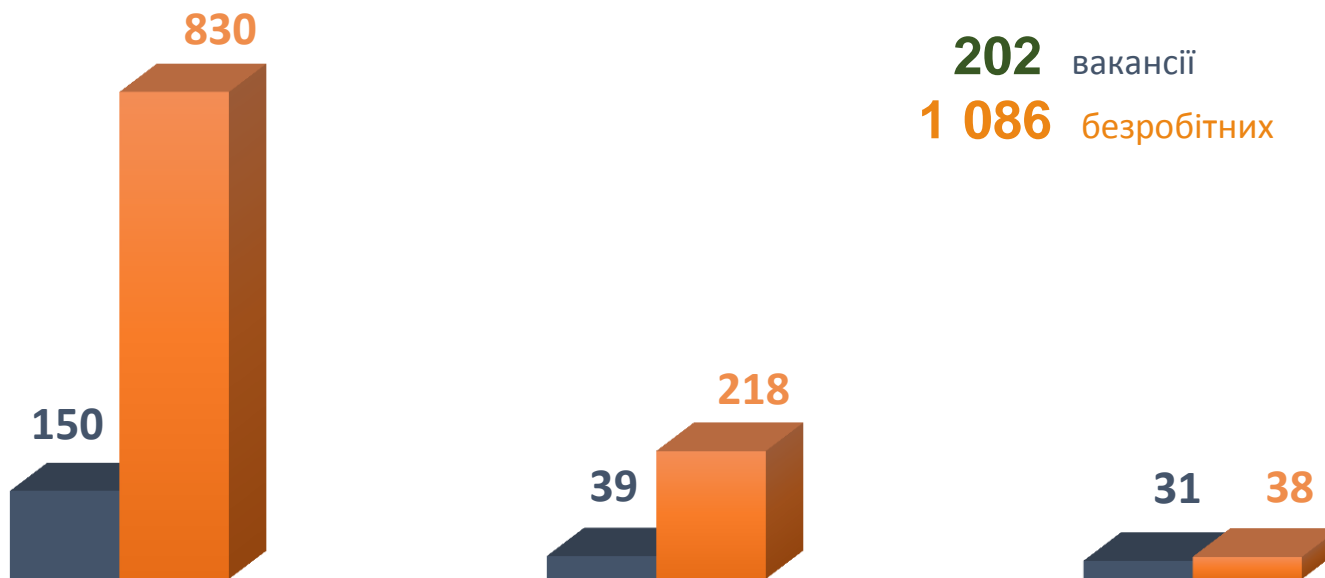


Кількість вакансій та кількість безробітних за видами оптової та роздрібної торгівлі

Усього:

202 вакансії

1 086 безробітних



роздрібна торгівля, крім торгівлі автотранспортними засобами

оптова торгівля, крім торгівлі автотранспортними засобами

оптова та роздрібна торгівля автотранспортними засобами

■ Кількість вакансій, одиниць

■ Кількість безробітних, осіб



Структура вакансій за видами оптової та роздрібної торгівлі, %

220 вакансій

68,2%

17,7%

14,1%

роздрібна торгівля, крім торгівлі
автотранспортними засобами

оптова торгівля, крім торгівлі
автотранспортними засобами

оптова та роздрібна торгівля
автотранспортними засобами

Структура безробітних за видами оптової та роздрібної торгівлі, %

1086 безробітних

76,4%

20,1%

3,5%

роздрібна торгівля, крім торгівлі
автотранспортними засобами

оптова торгівля, крім торгівлі
автотранспортними засобами

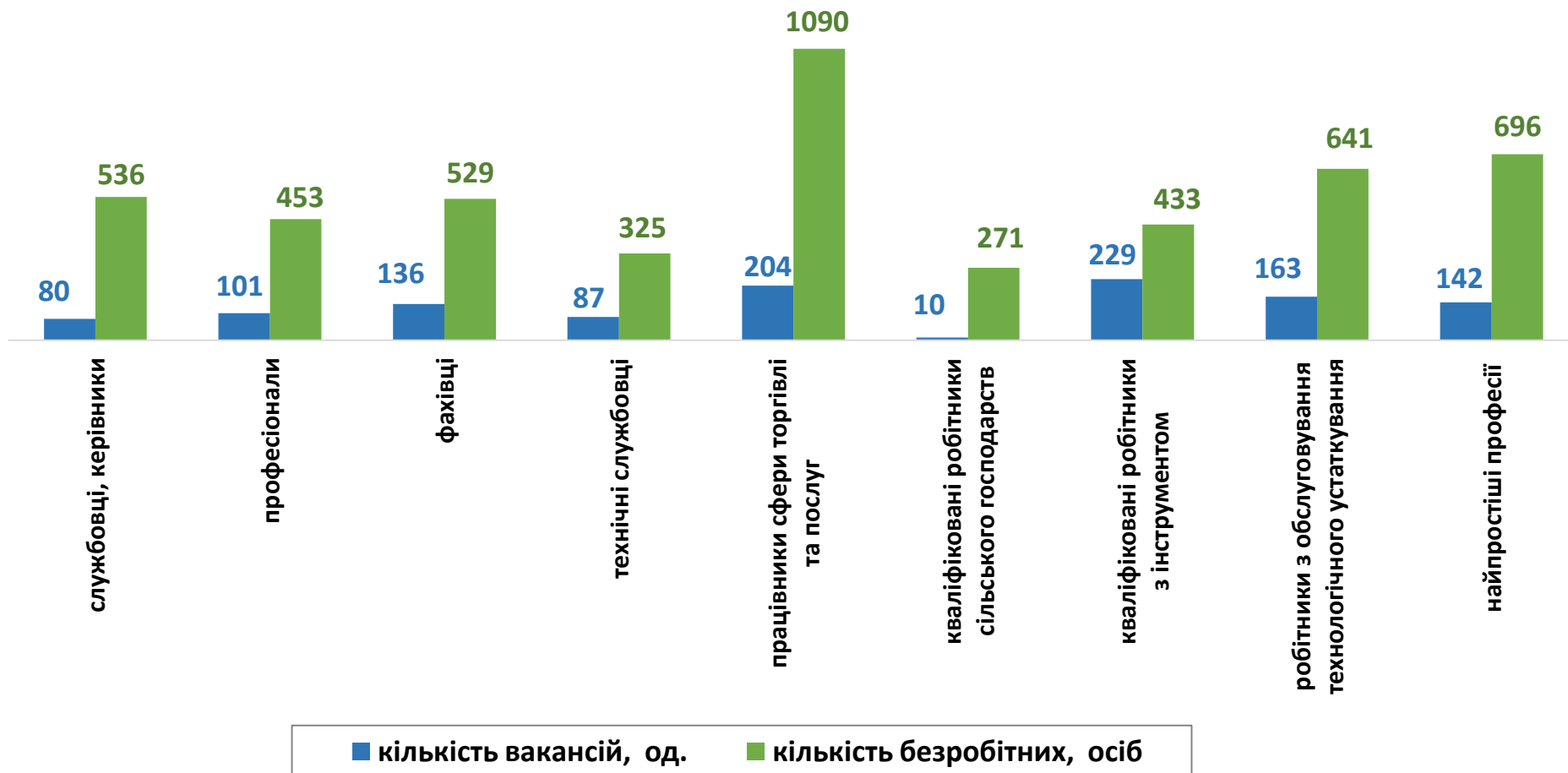
оптова та роздрібна торгівля
автотранспортними засобами

Кількість вакансій та кількість безробітних За професійними групами

Усього:

1 152 вакансії

4 974 безробітних



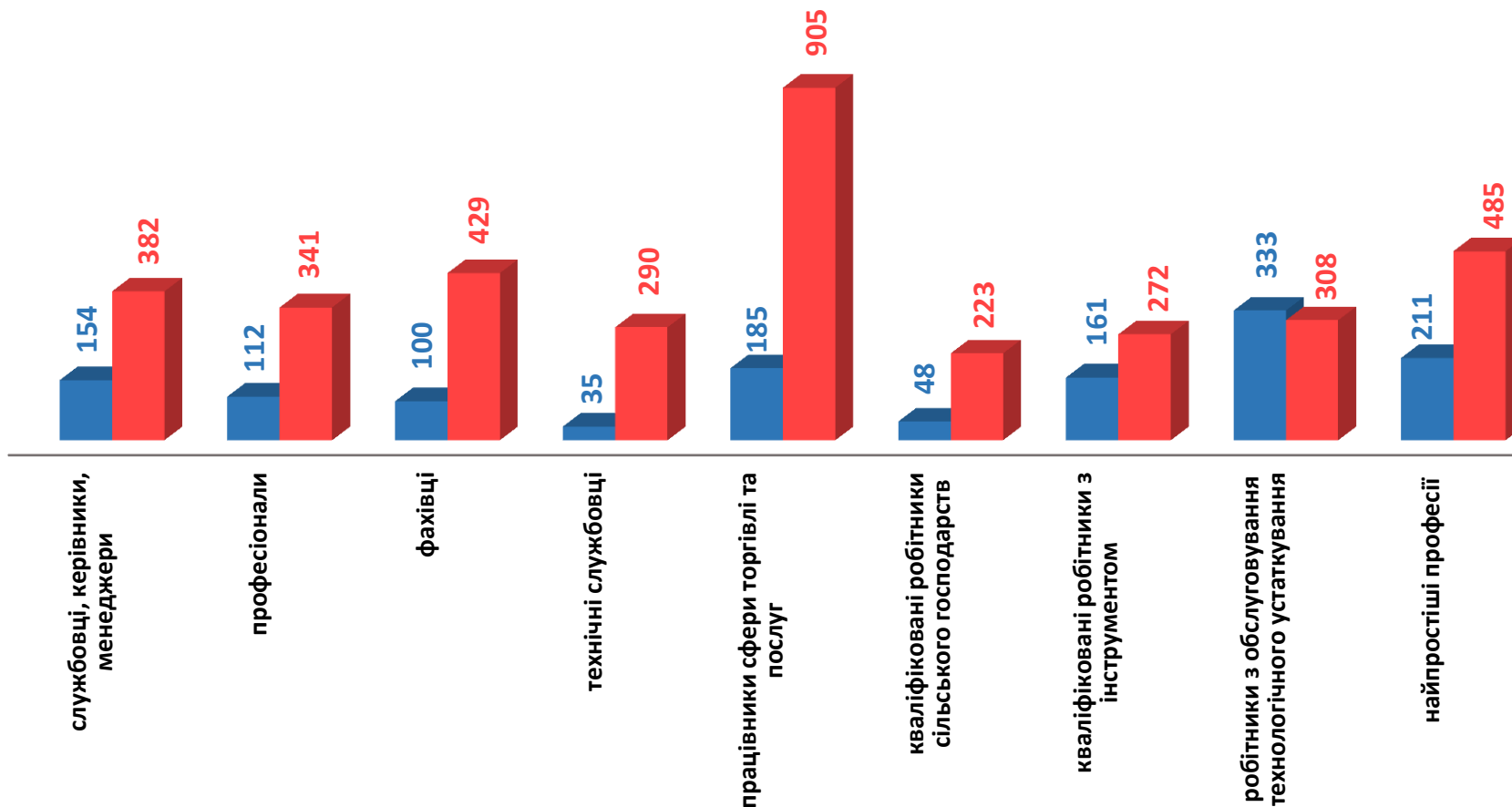
Кількість безробітних за статтю (за статтю та професійними групами)



1 339 чоловіків

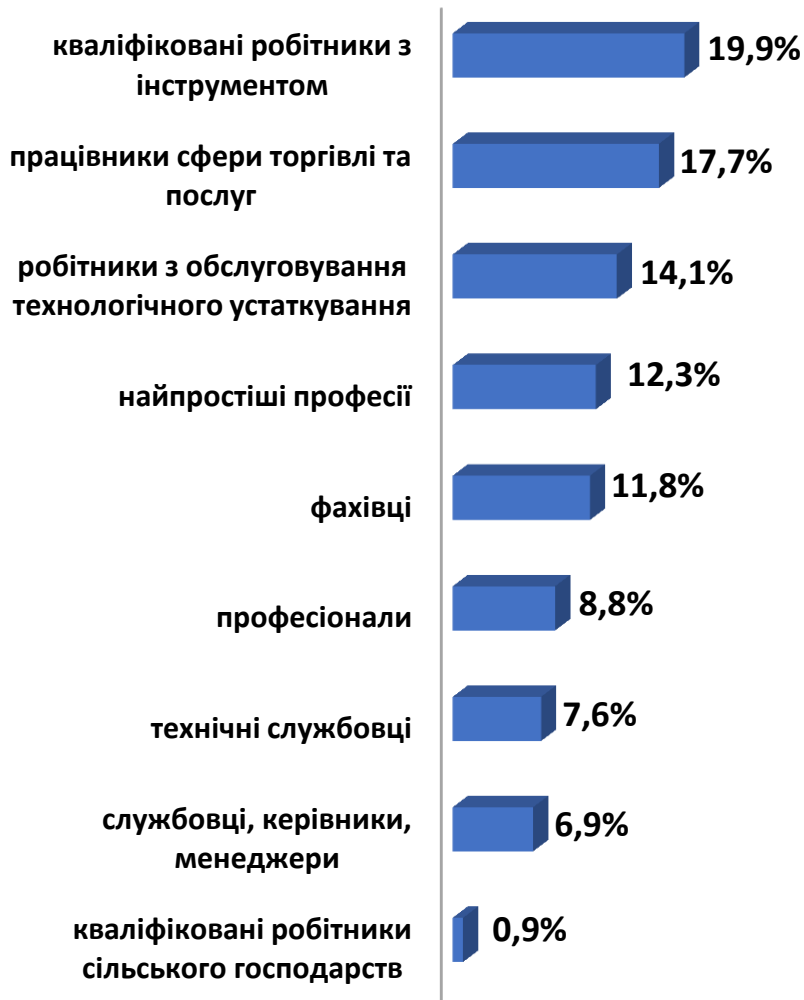


3 635 жінок

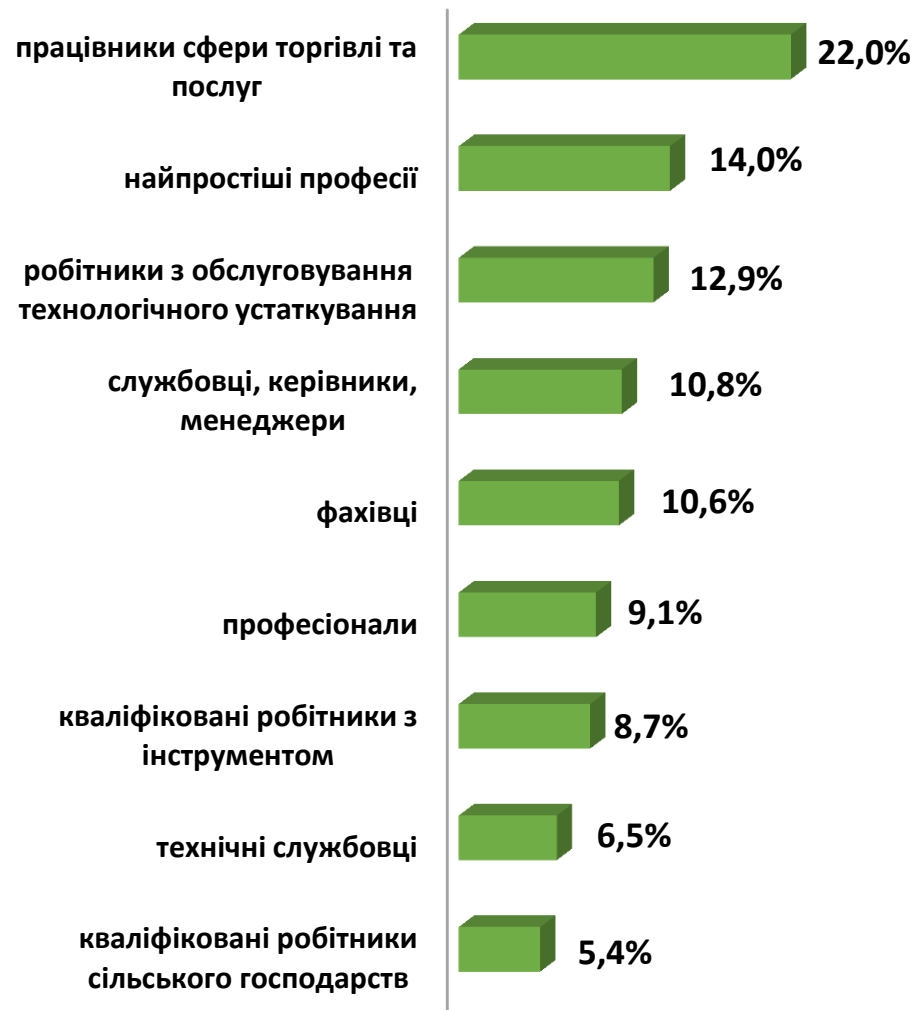


Попит та пропозиція на зареєстрованому
ринку праці у січні-лютому 2023 року

Структура вакансій за професійними групами, %



Структура безробітних за професійними групами, %





Структура працевлаштованих безробітних, %

За видами економічної діяльності



За професійними групами





Структура працевлаштованих безробітних, % (за статтю та видами економічної діяльності)



ЧОЛОВІКИ



ЖІНКИ



Структура працевлаштованих безробітних, %

(за статтю та професійними групами)



ЧОЛОВІКИ

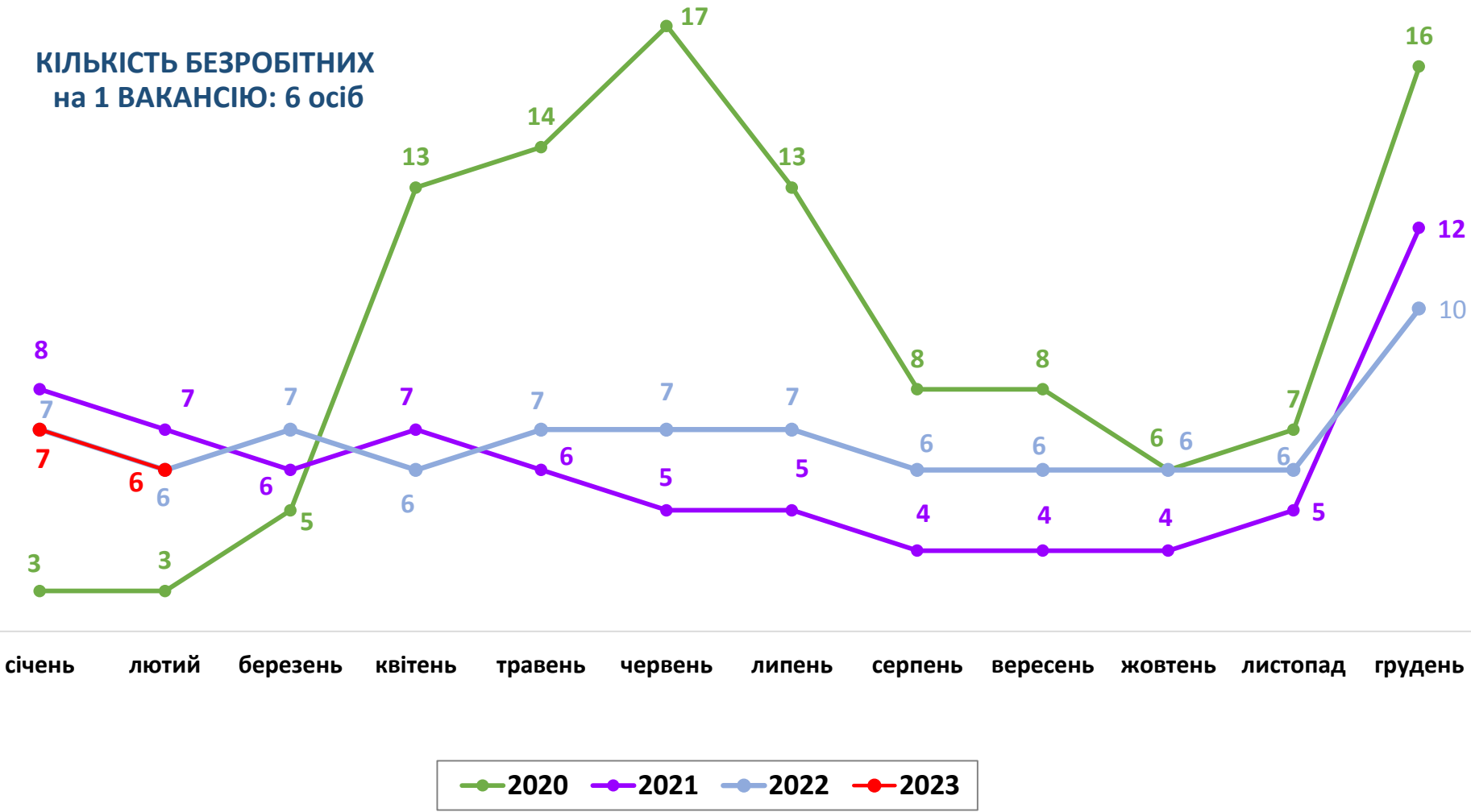


ЖІНКИ

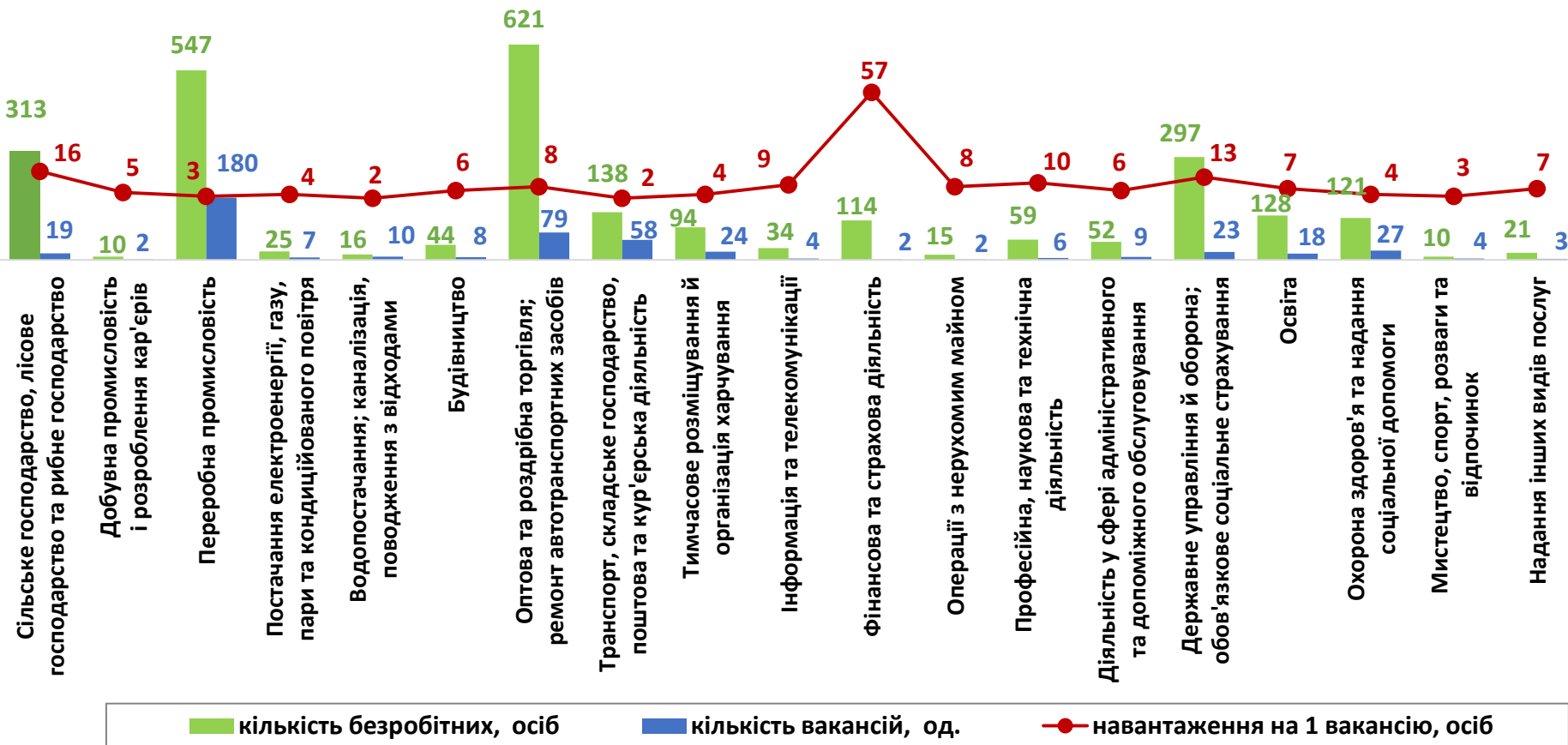


Кількість претендентів на 1 вакансію, станом на кінець місяця, осіб

КІЛЬКІСТЬ БЕЗРОБІТНИХ на 1 ВАКАНСІЮ: 6 осіб

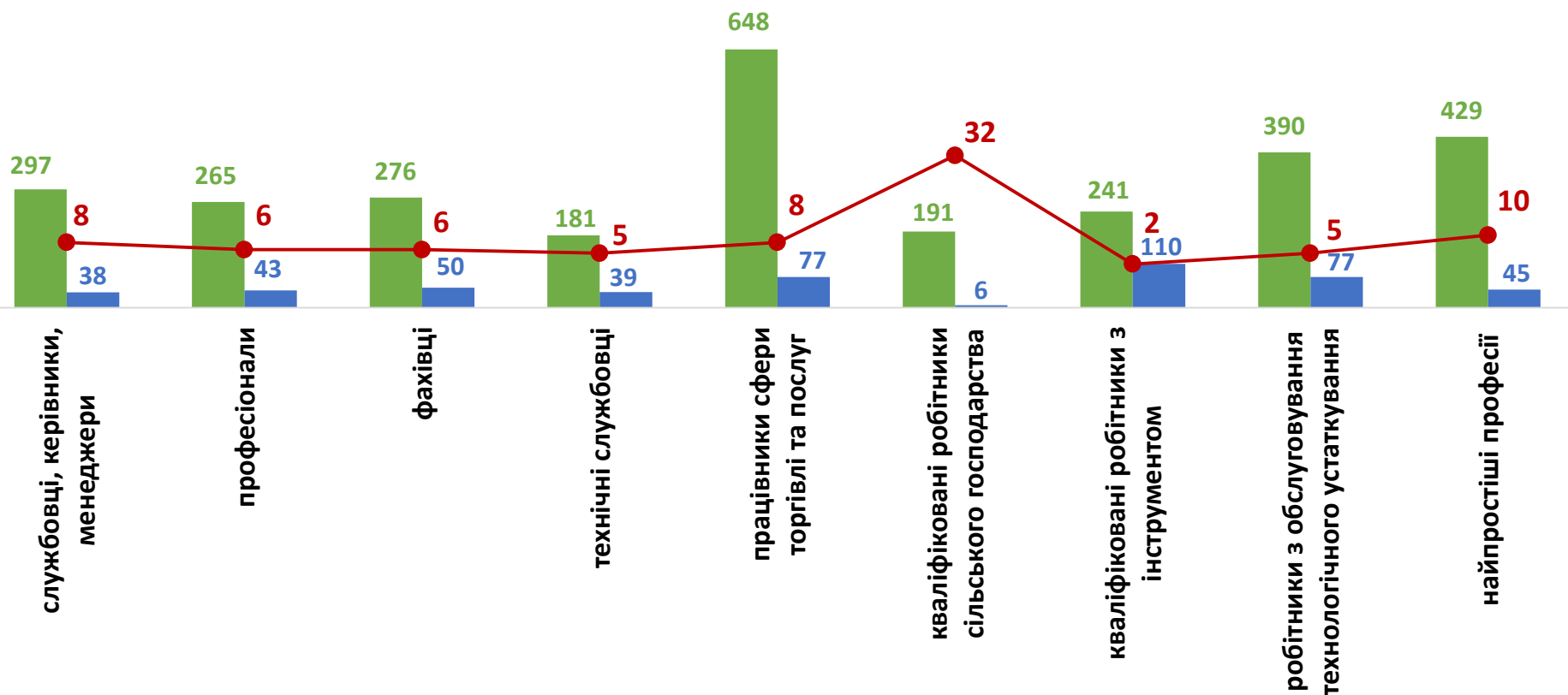


**Кількість зареєстрованих безробітних, кількість вакансій та кількість претендентів на 1 вакансію, станом на 1 березня 2023 р.
За видами економічної діяльності**





**Кількість зареєстрованих безробітних, кількість вакансій та кількість претендентів на 1 вакансію, станом на 1 березня 2023 р.
За професійними групами**



■ кількість безробітних, осіб

■ кількість вакансій, од.

● навантаження на 1 вакансію, осіб



**Професії, за якими кількість вакансій є найбільшою, станом на 1 березня 2023 року
за професійними групами**

Керівники, менеджери

начальник відділу поштового зв'язку
майстер цеху
менеджер (управитель)
головний бухгалтер

Професіонали, фахівці

бухгалтер
майстер лісу
механік
інспектор з кадрів

Технічні службовці

листоноша (поштар)
адміністратор
касир торговельного залу
оператор комп'ютерного зв'язку
оператор поштового зв'язку

**Працівники сфери торгівлі та
послуг**

кухар
продавець продовольчих товарів
продавець непродовольчих товарів
бармен
офіціант
покоївка
продавець-консультант



**Професії, за якими кількість вакансій є найбільшою, станом на 1 березня 2023 року
за професійними групами**

**Кваліфіковані робітники
сільського господарства**

лісоруб

контролер лісозаготівельного виробництва

**Кваліфіковані робітники
з інструментом**

швачка

в'язальник схемних джгутів, кабелів та шнурів

верстатник деревообробних верстатів

обробник виробів

пекар

**Робітники з обслуговування
устаткування**

водій автотранспортних засобів

шліфувальник

складальник виробів з деревини

термообробник швацьких виробів

слюсар-складальник радіоелектронної
апаратури

Найпростіші професії

підсобний робітник

прибиральник службових приміщень

укладальник-пакувальник

вантажник

двірник

комірник



Професії, по яких чисельність безробітних є найбільшою, станом на 1 березня 2023 року ТОП-20

- ✓ продавець продовольчих товарів
- ✓ робітник на лісокультурних (лісогосподарських) роботах
- ✓ складальник
- ✓ підсобний робітник
- ✓ продавець-консультант
- ✓ продавець непродовольчих товарів
- ✓ прибиральник службових приміщень
- ✓ бухгалтер
- ✓ охоронник
- ✓ кухар
- ✓ водій автотранспортних засобів
- ✓ сторож
- ✓ спеціаліст державної служби (місцевого самоврядування)
- ✓ молодша медична сестра (молодший медичний брат) (санітарка, санітарка-прибиральниця та ін.)
- ✓ комірник
- ✓ економіст
- ✓ листоноша (поштар)
- ✓ пекар
- ✓ сестра медична (брат медичний)
- ✓ в'язальник схемних джгутів, кабелів та шнурів

Професії, по яких чисельність безробітних за статтю є найбільшою,
станом на 1 березня 2023 року

ТОП-10



Чоловіки

охоронник

водій автотранспортних засобів

підсобний робітник

сторож

вантажник

складальник

комірник

стрілець

тракторист-машиніст сільськогосподарського
(лісогосподарського) виробництва

верстатник деревообробних верстатів



Жінки

- ✓ продавець продовольчих товарів
- ✓ робітник на лісокультурних (лісогосподарських) роботах
- ✓ складальник
- ✓ продавець-консультант
- ✓ підсобний робітник
- ✓ продавець непродовольчих товарів
- ✓ прибиральник службових приміщень
- ✓ бухгалтер
- ✓ кухар
- ✓ молодша медична сестра (молодший медичний брат) (санітарка, санітарка-прибиральниця, санітарка-буфетниця та ін.)



✓ Професії, за якими спостерігався найбільший дефіцит вакансій серед усіх професій (за Класифікатором професій), у січні-лютому 2023 року

- ✓ продавець продовольчих товарів
- ✓ робітник на лісокультурних (лісогосподарських) роботах
- ✓ складальник
- ✓ підсобний робітник
- ✓ продавець-консультант
- ✓ продавець непродовольчих товарів
- ✓ прибиральник службових приміщень
- ✓ бухгалтер
- ✓ охоронник
- ✓ сторож

✓ Професії, за якими спостерігався найбільший дефіцит кадрів серед усіх професій (за Класифікатором професій), у січні-лютому 2023 року

- ✓ швачка
- ✓ начальник відділу поштового зв'язку
- ✓ шліфувальник
- ✓ сортувальник матеріалів та виробів з деревини
- ✓ термообробник швацьких виробів
- ✓ секретар суду
- ✓ майстер лісу
- ✓ слюсар з механоскладальних робіт
- ✓ психолог
- ✓ електрик цеху