



**ПОПИТ ТА ПРОПОЗИЦІЯ
НА ЗАРЕЄСТРОВАНОМУ
РИНКУ ПРАЦІ
в ЗАКАРПАТСЬКІЙ області
у січні-березні 2021 року**

zak.dcz.gov.ua

Попит та пропозиція на зареєстрованому ринку праці у січні-березні 2021 року

У січні-березні 2021 року роботодавці проінформували центри зайнятості про наявність **4,9 тис. вакансій**, що на 30% менше, ніж у січні-березні 2020 року.

Структура вакансій за видами економічної діяльності була наступною: 29,5% вакансій пропонувалося на підприємствах переробної промисловості; 17,2% – в оптовій та роздрібній торгівлі; 10,6% - у державному управлінні й обороні.

У професійному розрізі, найбільше вакансій пропонувалося для працевлаштування: працівників сфери торгівлі та послуг (18,7%); робітників з обслуговування, експлуатації устаткування та машин (18,7%); кваліфікованих робітників з інструментом (18,1%); некваліфікованих працівників (11,0%); професіоналів (9,8%), фахівців (9,2%).

Станом на 1 квітня 2021 року кількість актуальних вакансій, заявлених роботодавцями до Закарпатської обласної служби зайнятості становила **1183 одиниць**, що на 12,0% більше, ніж на відповідну дату минулого року.

За видами економічної діяльності, більшість вакансій налічувалася на підприємствах переробної промисловості (36,8%), оптової та роздрібною торгівлі (11,3%), у сільському господарстві (9,1%).

За професійними групами: найбільший попит роботодавців спостерігався на кваліфікованих робітників з інструментом – 22,2% всіх поданих вакансій (швачка, верстатник деревообробних верстатів, монтер кабельного виробництва, пекар, в'язальник схемних джгутів, кабелів та шнурів, сортувальник виробів, сировини та матеріалів); робітників з обслуговування, експлуатації устаткування та машин – 19,8% (оператор автоматичної лінії підготовки та паяння, водій автотранспортних засобів, складальник, оператор швацького устаткування, слюсар-складальник радіоелектронної апаратури та приладів, дорожній робітник, складальник верху взуття); працівників сфери торгівлі та послуг – 14,4% (кухар, продавець, охоронник, поліцейській, офіціант, бармен); професіоналів – 10,6% (інспектор, вчитель, спеціаліст державної служби, бібліотекар, економіст); фахівців – 8,4% (електромеханік, бухгалтер, сестра медична, фармацевт, механік, фахівець, майстер виробничого навчання); некваліфікованих працівників – 7,7% (підсобний робітник, вантажник, прибиральник територій, укладальник-пакувальник, прибиральник службових приміщень, кухонний робітник, робітник з благоустрою, сторож, двірник).

Попит та пропозиція на зареєстрованому ринку праці у січні-березні 2021 року

У січні-березні 2021 року послугами Закарпатської обласної служби зайнятості скористалися 11,9 тис. безробітних громадян, що в 1,5 раза більше, ніж у січні-березні 2020 року.

За видами економічної діяльності, серед безробітних, які мали професійний досвід, 20,3% раніше працювали в оптовій та роздрібній торгівлі; 19,8% – на підприємствах переробної промисловості; 17,9% – у державному управлінні й соціальному страхуванні.

За професійними групами, серед зареєстрованих безробітних переважають працівники сфери торгівлі та послуг (20,1%); службовці, керівники (13,6%), представники найпростіших професій (13,0%); кваліфіковані робітники з інструментом (12,1%); фахівці (11,0%).

Станом на 1 квітня 2021 року послуги служби зайнятості в Закарпатській області отримували 7,5 тис. зареєстрованих безробітних, що на 45,0% більше, ніж на відповідну дату минулого року.

За статтю: у загальній кількості зареєстрованих безробітних, чоловіки становили – 2,3 тис. осіб (або 30,6%), жінки – 5,2 тис. осіб (або 69,4%).

За віковими групами: 29,1% зареєстрованих безробітних були у віці до 35 років; 27,4% – у віці від 35 до 44 років; 24,3% – у віці від 45 до 55 років; 19,2% – понад 55 років.

За освітою: 45,3% зареєстрованих безробітних мали вищу освіту, 20,2% – професійно-технічну, 34,5% – загальну середню освіту.

Суттєвим залишається дисбаланс між попитом та пропозицією робочої сили. Станом на квітня 2021 року, в середньому по області, на одне вільне робоче місце претендувало 6 безробітних (на 1 квітня 2020 року – 5 осіб).

Найбільша невідповідність попиту на робочу силу та її пропозиції у професійно-кваліфікаційному розрізі спостерігалася серед службовців та керівників (на 1 вакансію претендували 15 осіб), некваліфікованих працівників (10 осіб), технічних службовців (10 осіб), фахівців (8 осіб), працівників сфери торгівлі та послуг (8 осіб).

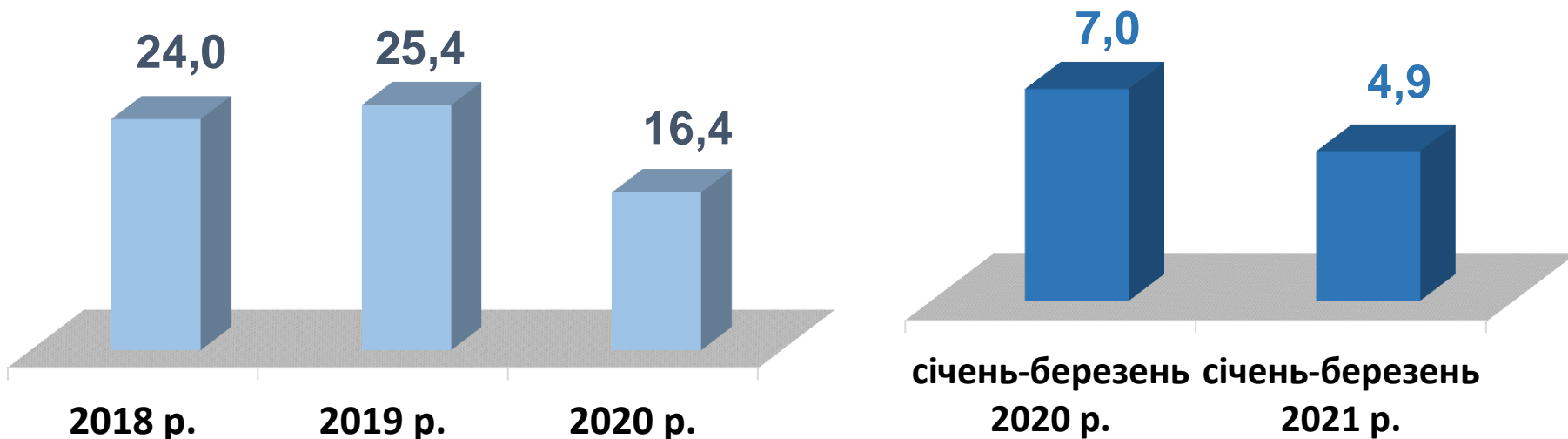
Найбільших труднощів з працевлаштуванням зазнають продавці, підсобні робітники, робітники на лісокультурних роботах, прибиральники, соціальні робітники, бухгалтери, спеціалісти державної служби.

Наприклад: станом на 1 квітня для 614 продавців було лише 53 вакансії, для 130 підсобних робітників – 33 вакансії, для 272 робітників на лісокультурних роботах - 55 вакансій, для 170 соціальних працівників – 4 вакансії.

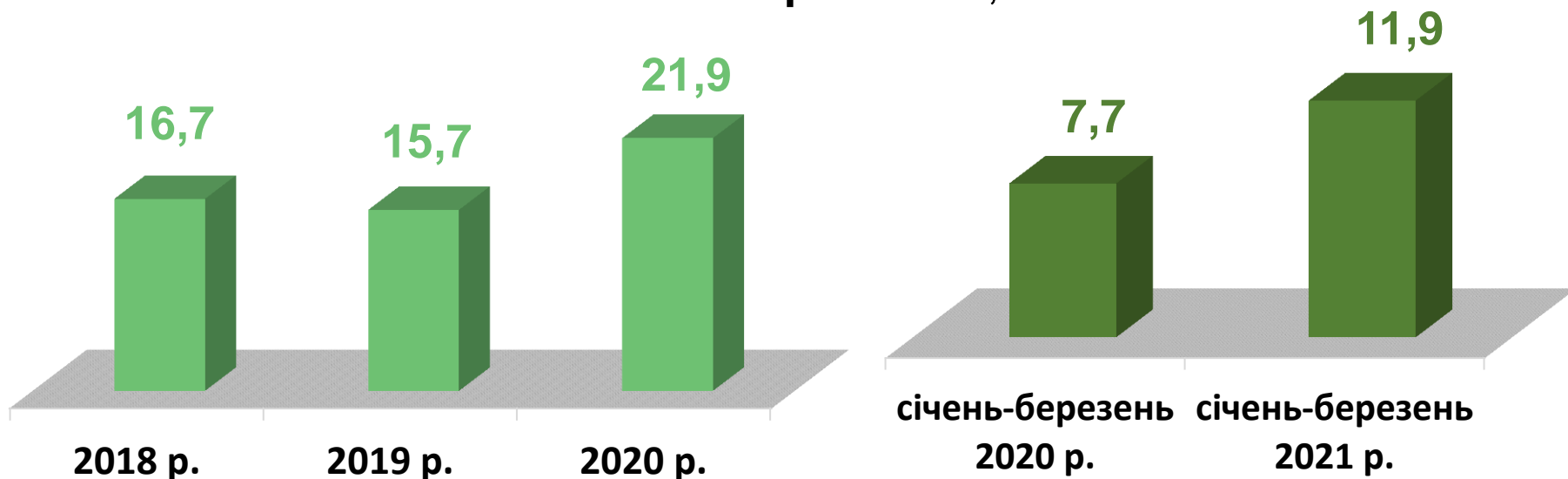
Нестача кадрів спостерігалася серед представників таких професій: оператор автоматичної лінії підготовки та паяння, оператор швацького устаткування, інспектор, поліцейський патрульної служби.



Кількість вакансій, тис. одиниць



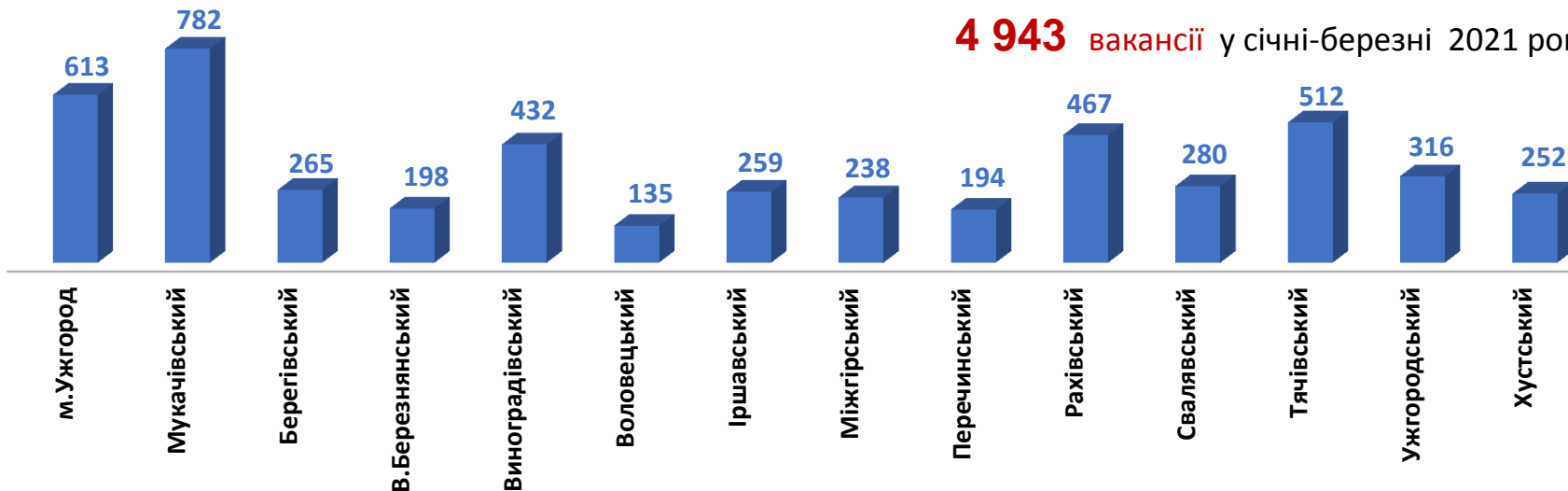
Кількість безробітних, тис. осіб



Попит та пропозиція на зареєстрованому ринку праці у січні-березні 2021 року

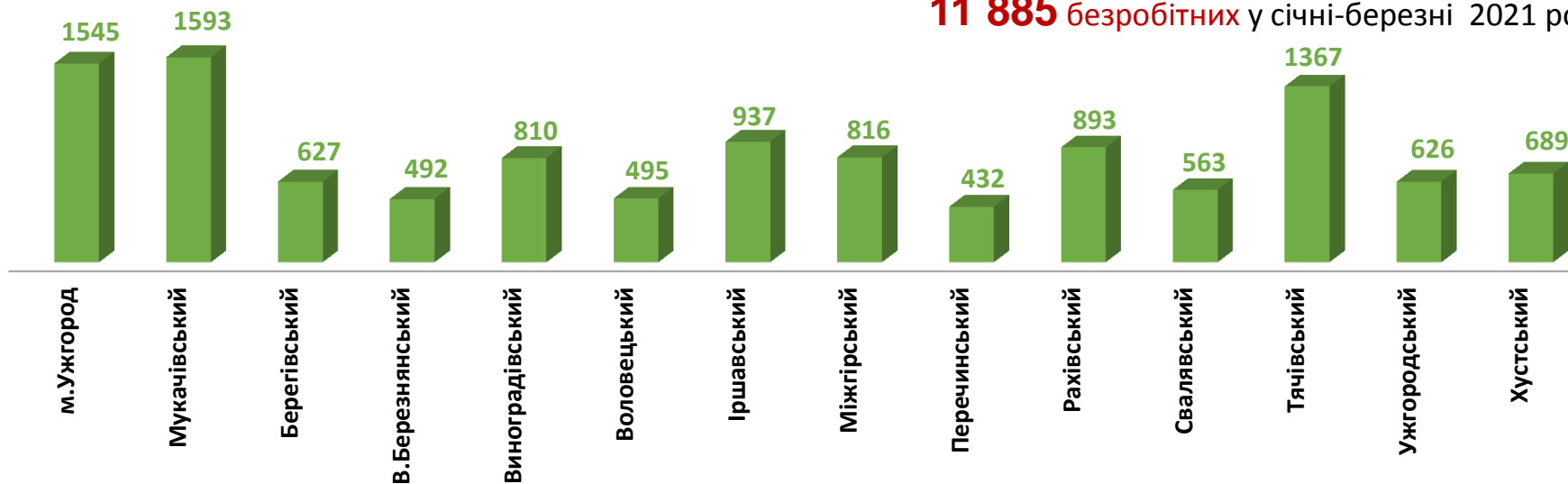
Кількість вакансій у Закарпатській області, одиниць

4 943 вакансії у січні-березні 2021 року



Кількість безробітних у Закарпатській області, осіб

11 885 безробітних у січні-березні 2021 року



Кількість вакансій та кількість безробітних За видами економічної діяльності

Усього:

4 943 вакансії

11 885 безробітних

з них:

10 255 безробітних раніше працювали



■ кількість вакансій, од.

■ кількість безробітних, осіб

Попит та пропозиція на зареєстрованому ринку праці у січні-березні 2021 року

Кількість безробітних за статтю

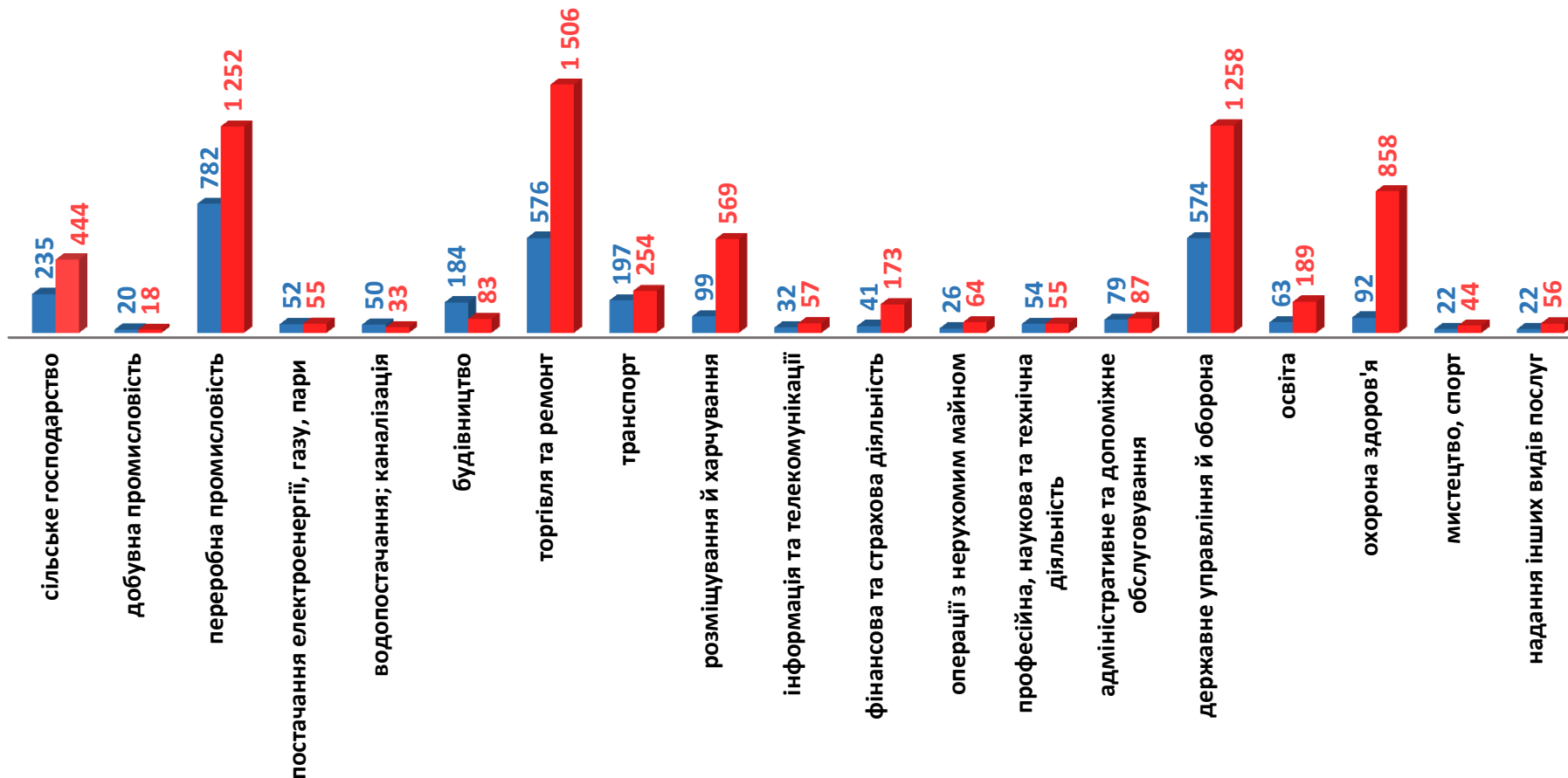
(за статтю та видами економічної діяльності підприємств, на яких вони раніше працювали)



3 708 чоловіків
з них:
3 200 чоловіків
раніше працювали

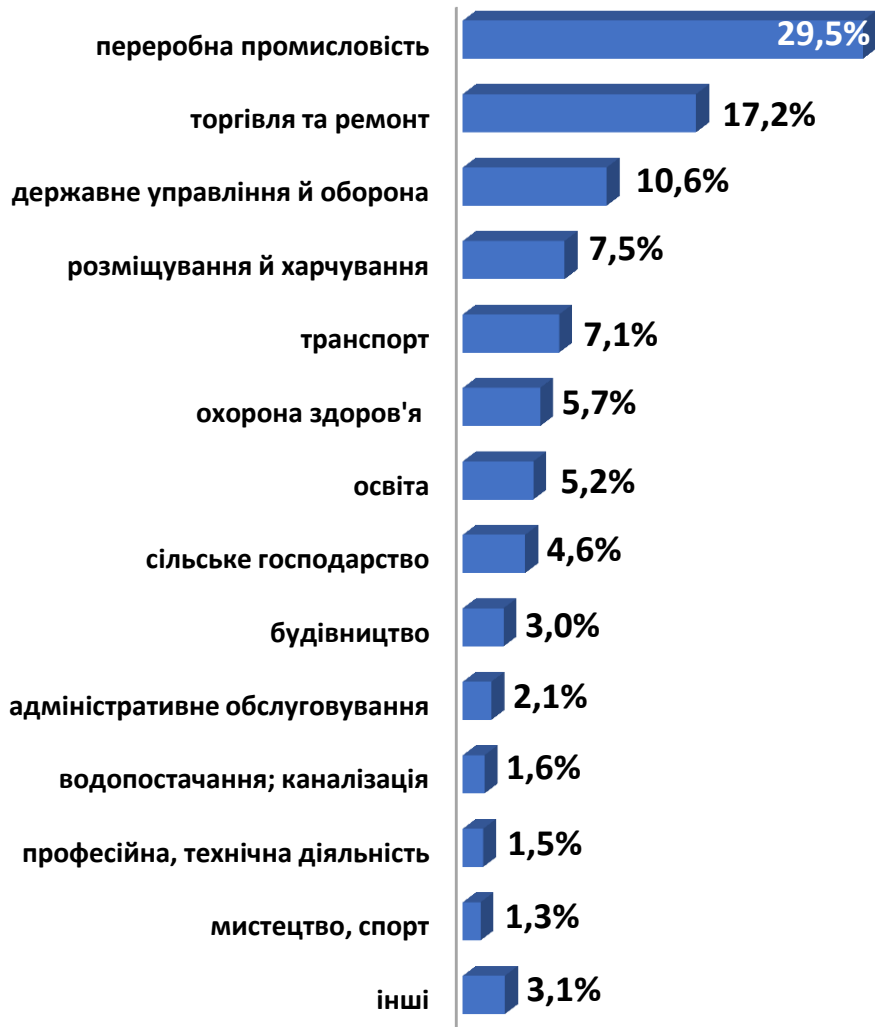


8 177 жінок
з них:
7 055 жінок
раніше працювали



Попит та пропозиція на зареєстрованому ринку праці у січні-березні 2021 року

Структура вакансій, % (за видами економічної діяльності)



Структура безробітних, % (за видами економічної діяльності, на яких вони раніше працювали)



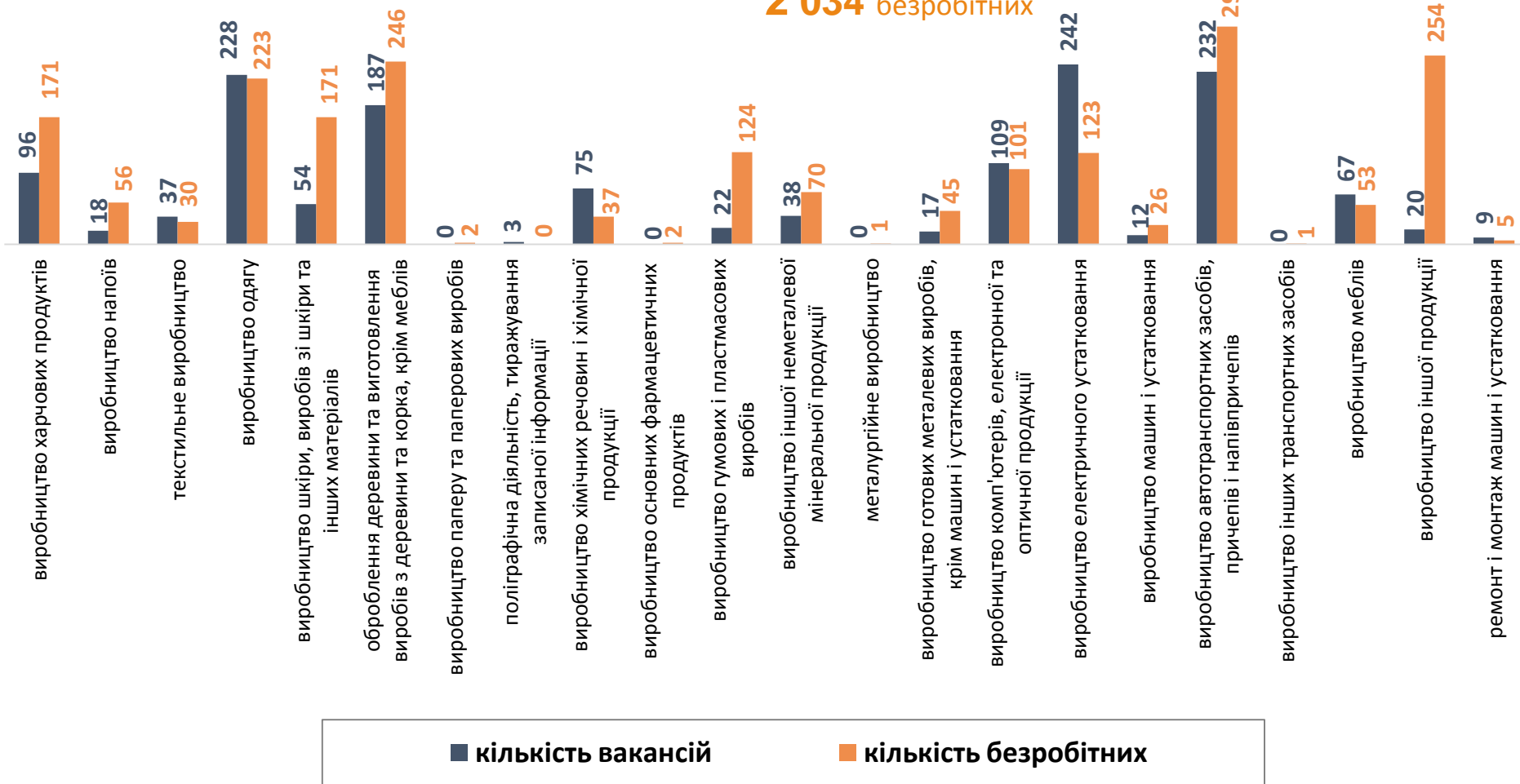


Кількість вакансій та кількість безробітних за окремими видами переробної промисловості

Усього:

1 466 вакансій

2 034 безробітних



Кількість безробітних за статтю

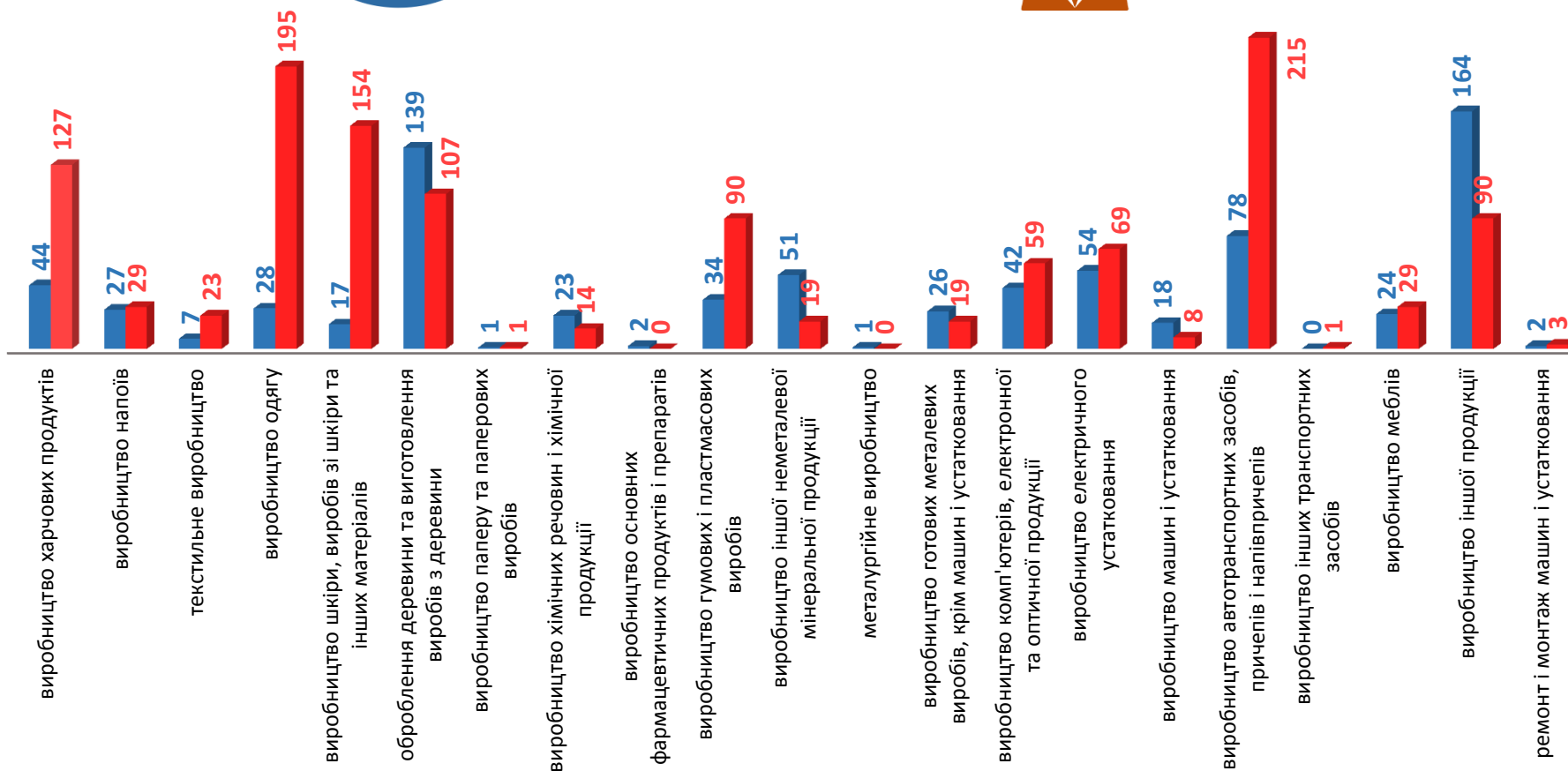
(за статтю та окремими видами переробної промисловості підприємств, на яких вони раніше працювали)



782 чоловіків



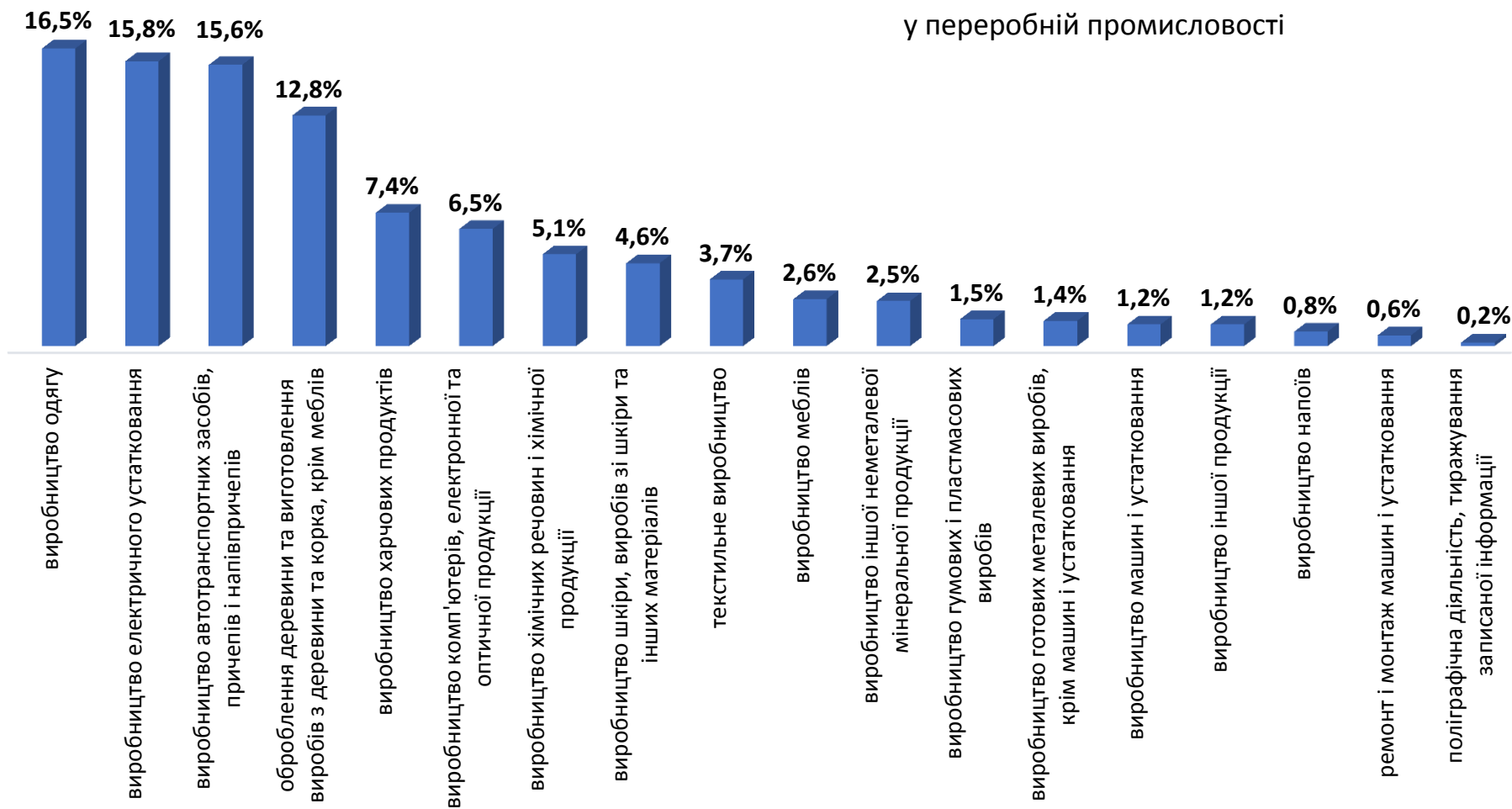
1 252 жінок





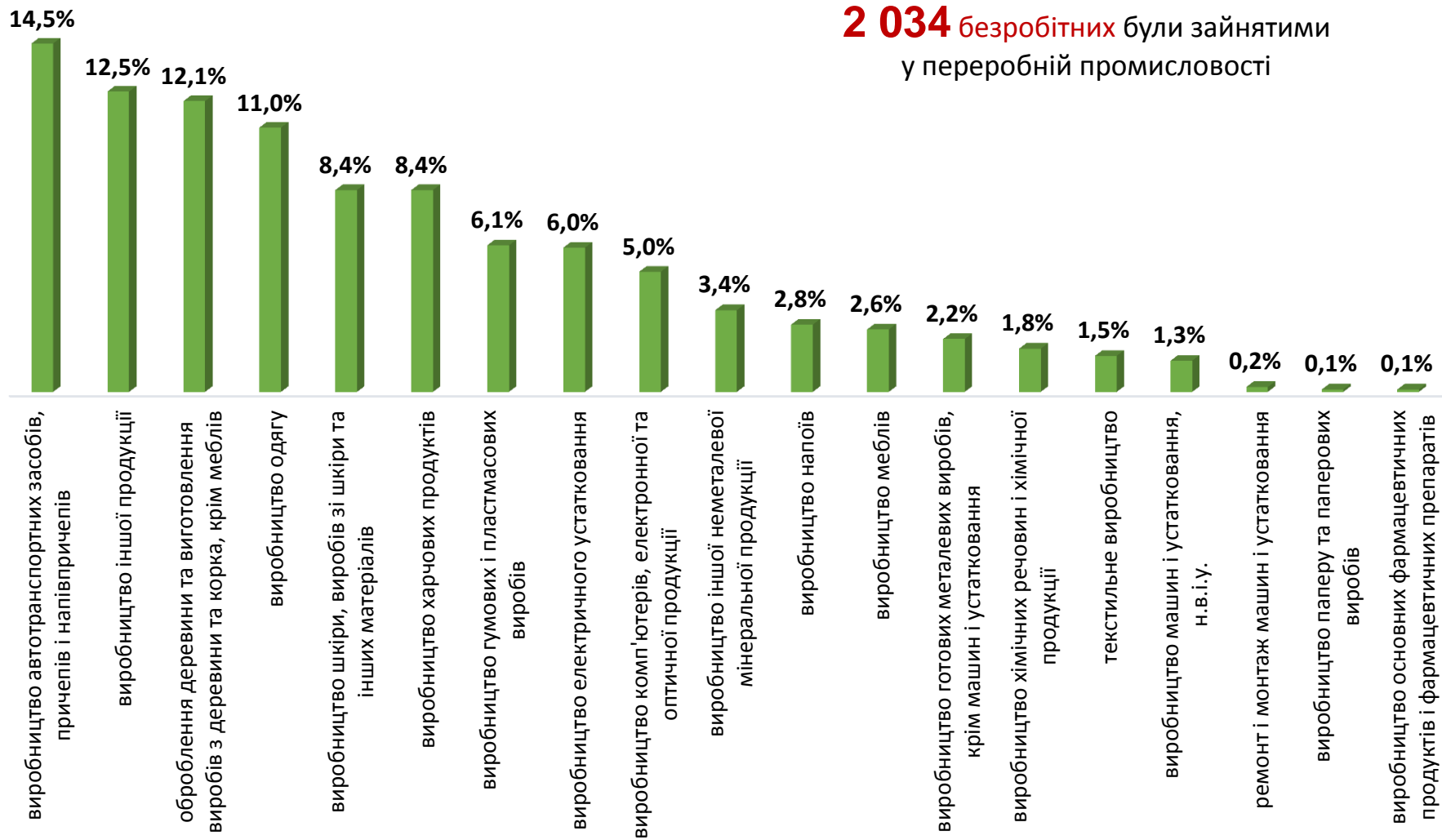
Структура вакансій за видами переробної промисловості, %

1 466 вакансій
у переробній промисловості





Структура безробітних за видами переробної промисловості, %



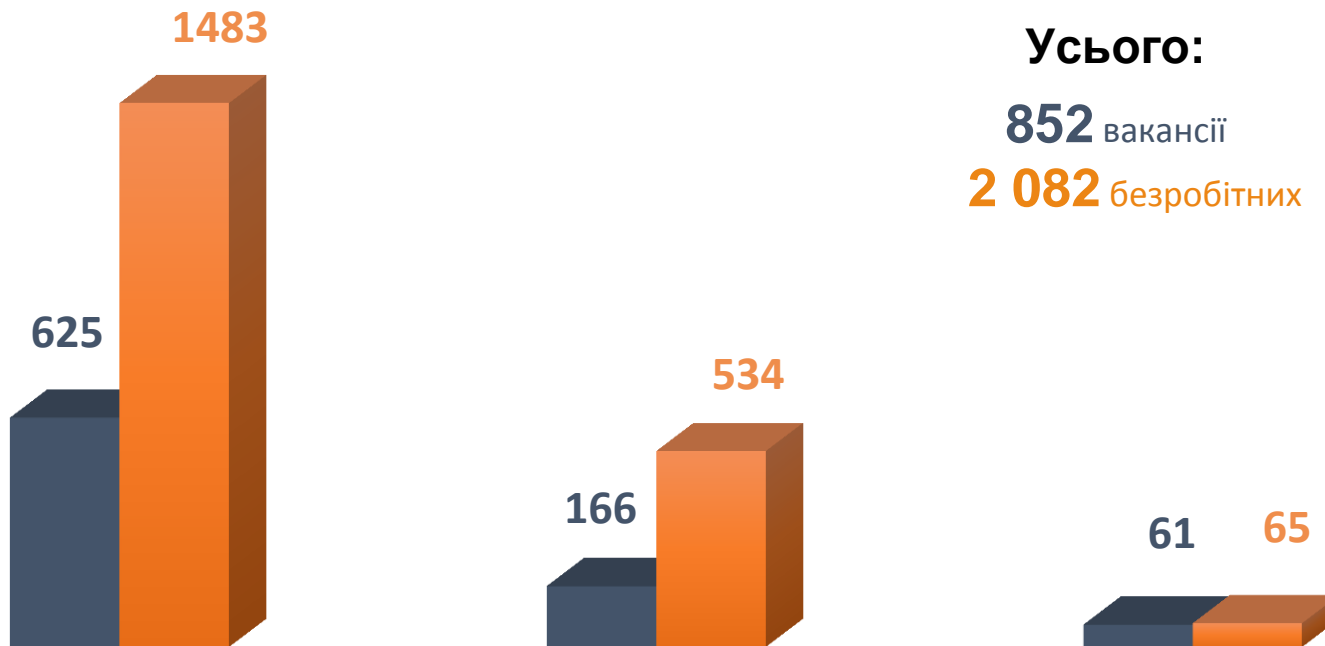


Кількість вакансій та кількість безробітних за видами оптової та роздрібної торгівлі

Усього:

852 вакансії

2 082 безробітних



роздрібна торгівля, крім торгівлі автотранспортними засобами

оптова торгівля, крім торгівлі автотранспортними засобами

оптова та роздрібна торгівля автотранспортними засобами

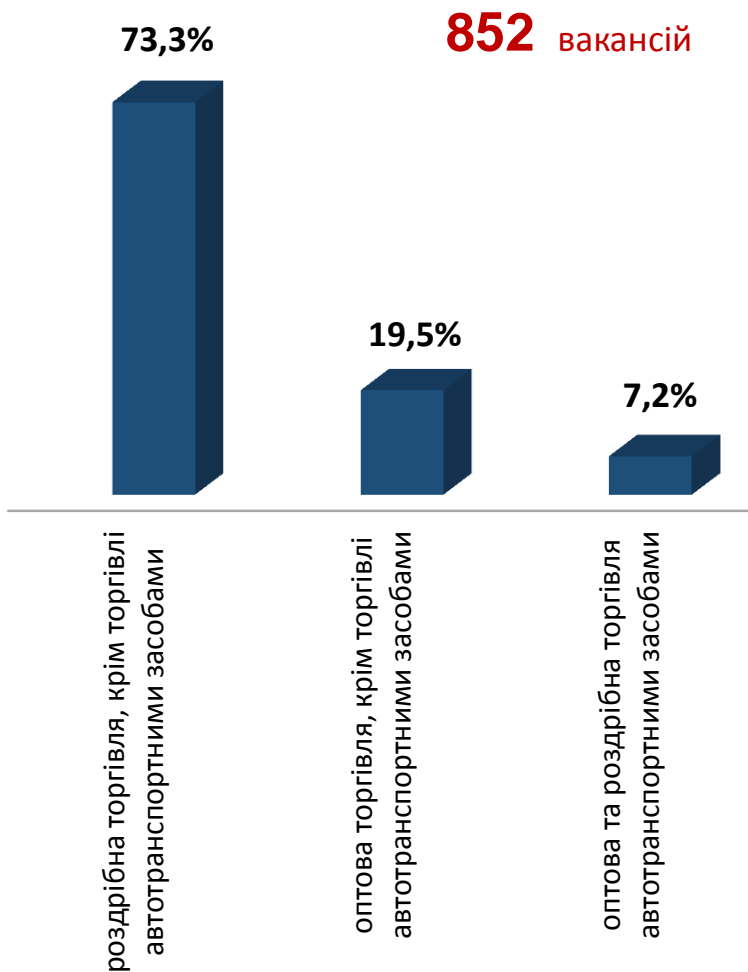
■ Кількість вакансій, одиниць

■ Кількість безробітних, осіб



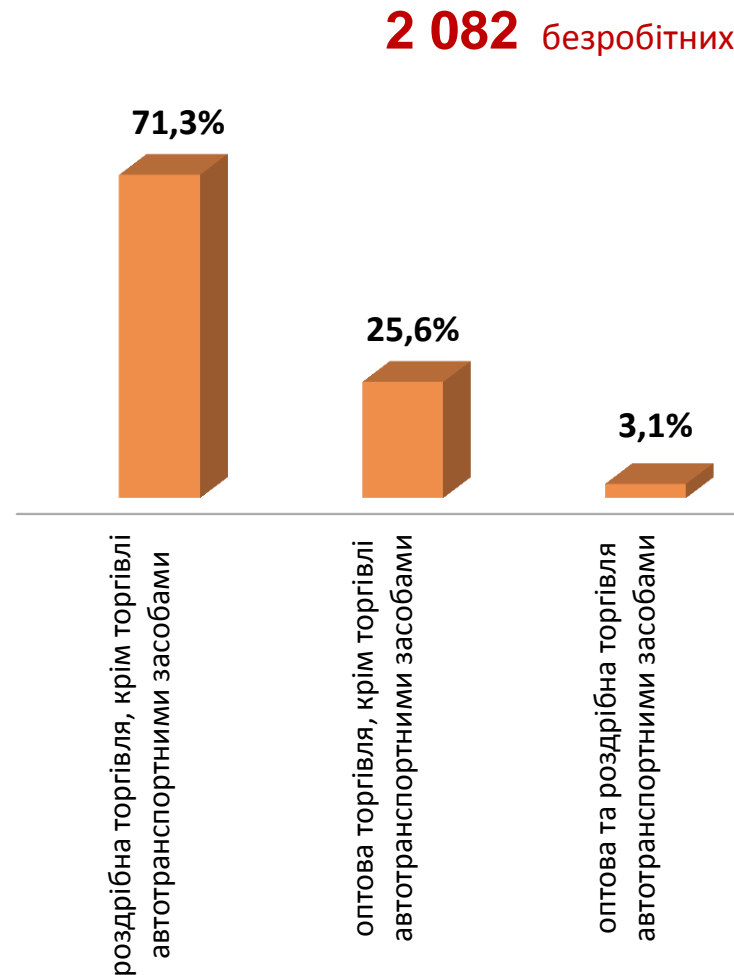
Структура вакансій за видами оптової та роздрібної торгівлі, %

852 вакансій



Структура безробітних за видами оптової та роздрібної торгівлі, %

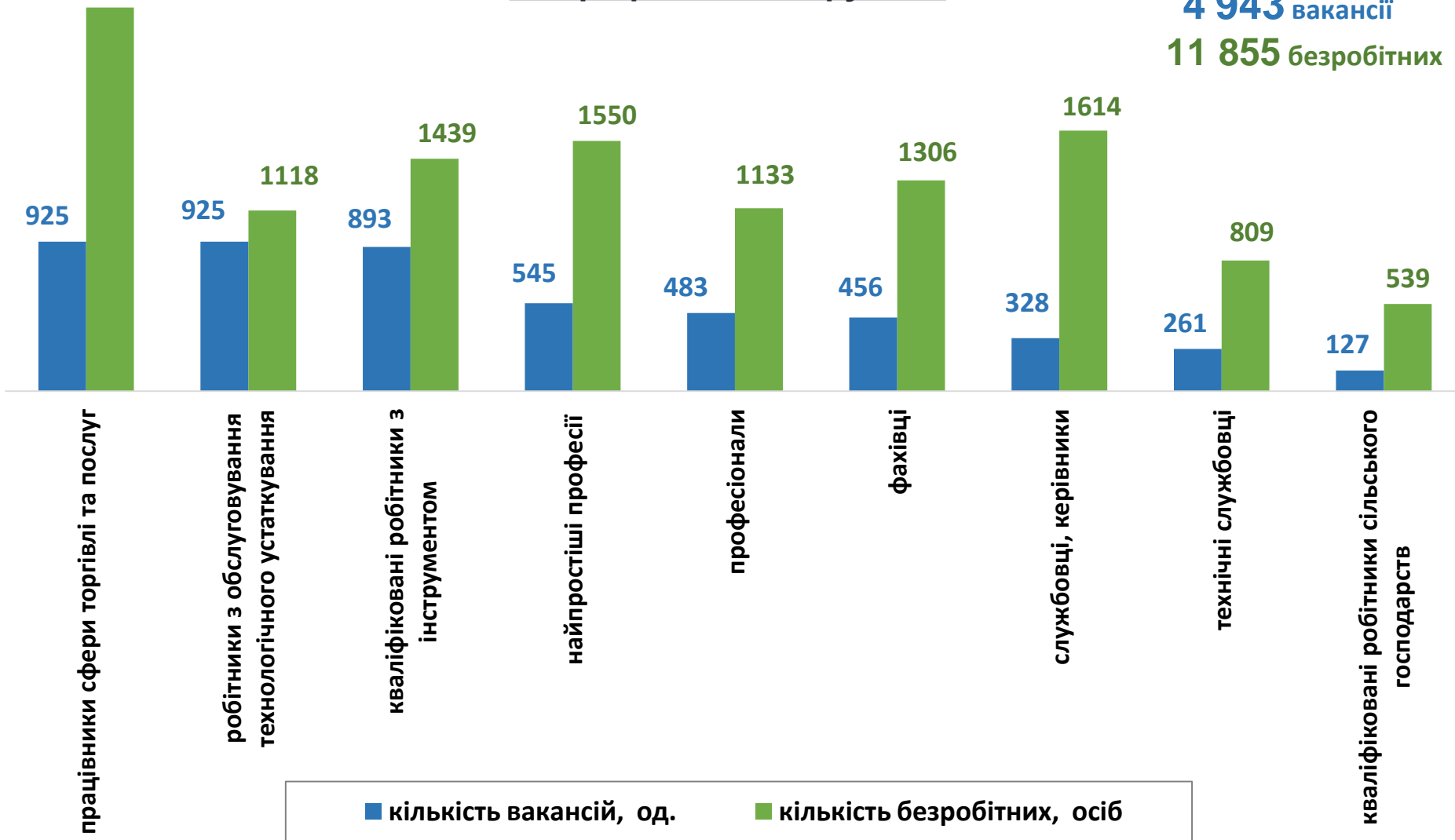
2 082 безробітних





**Кількість вакансій та кількість безробітних
За професійними групами**

Усього:
4 943 вакансії
11 855 безробітних



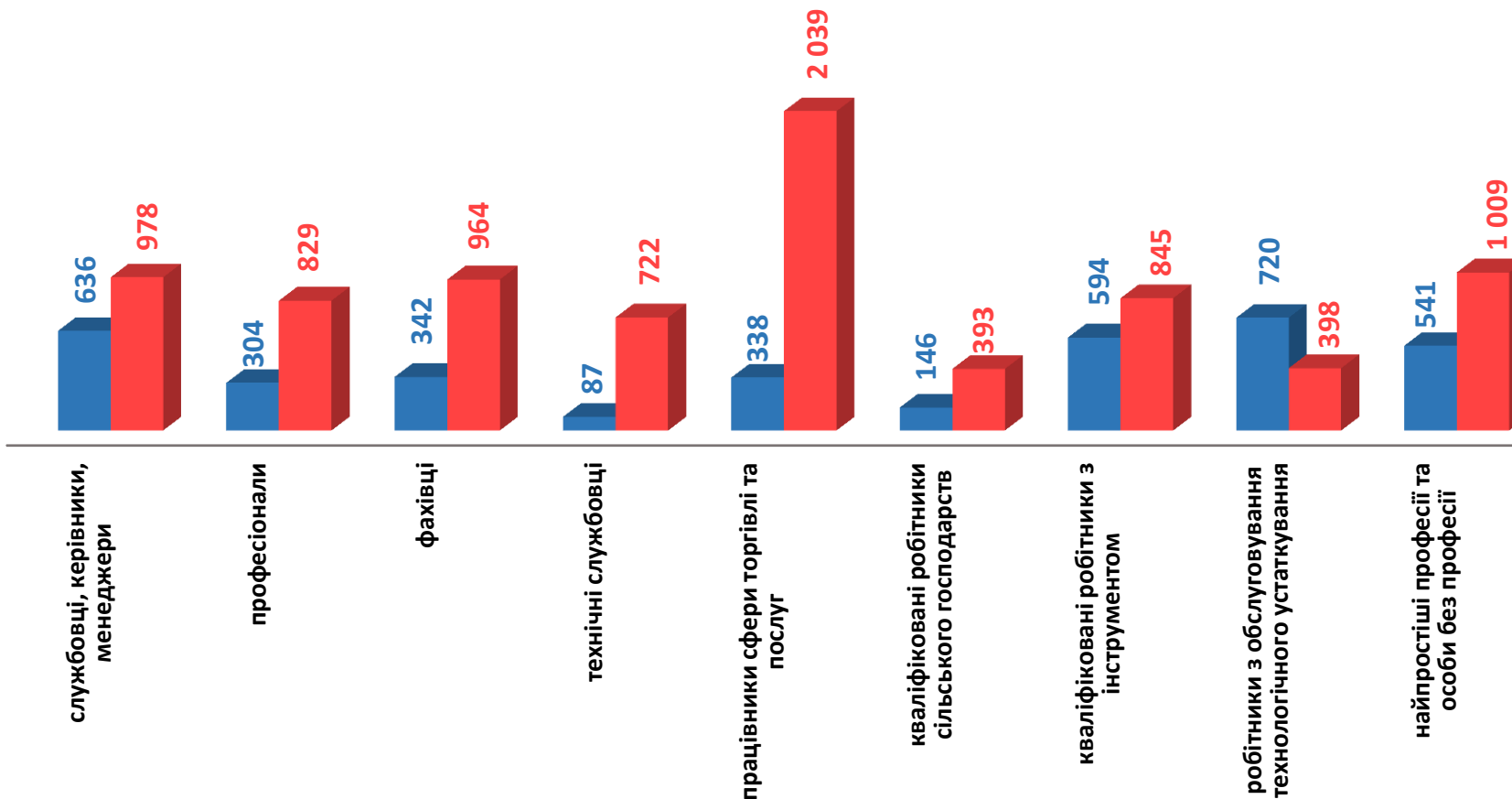
Кількість безробітних за статтю (за статтю та професійними групами)



3 708 чоловіків

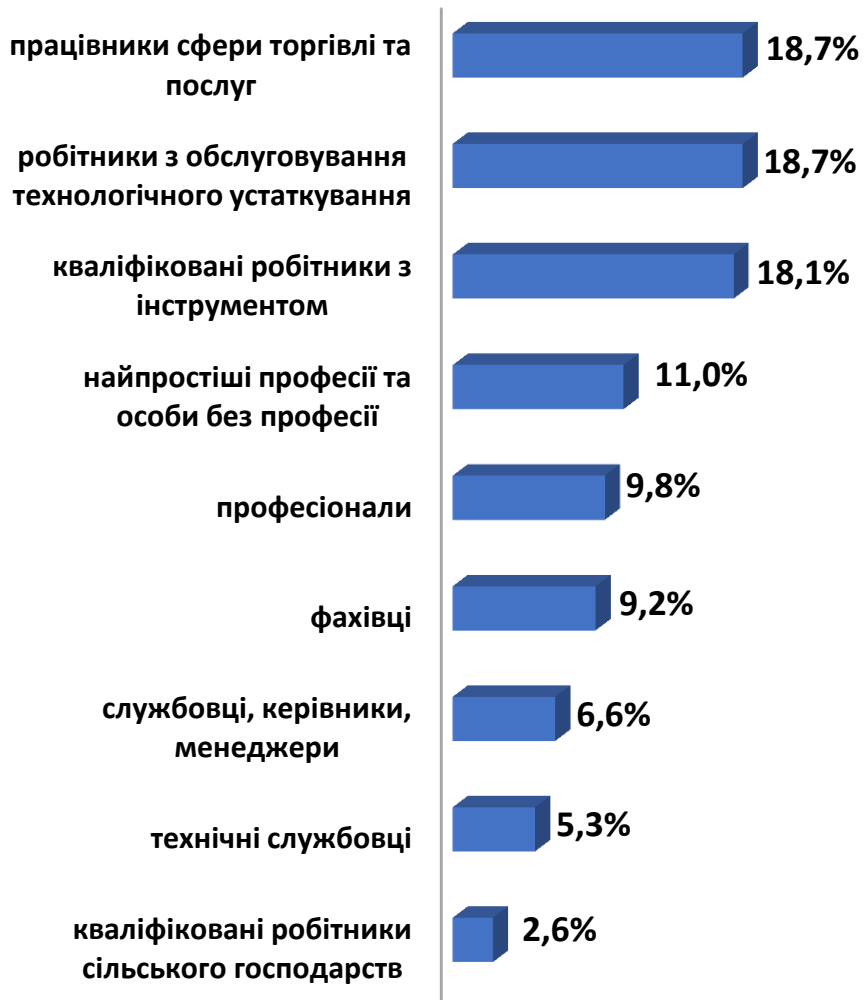


8 177 жінок

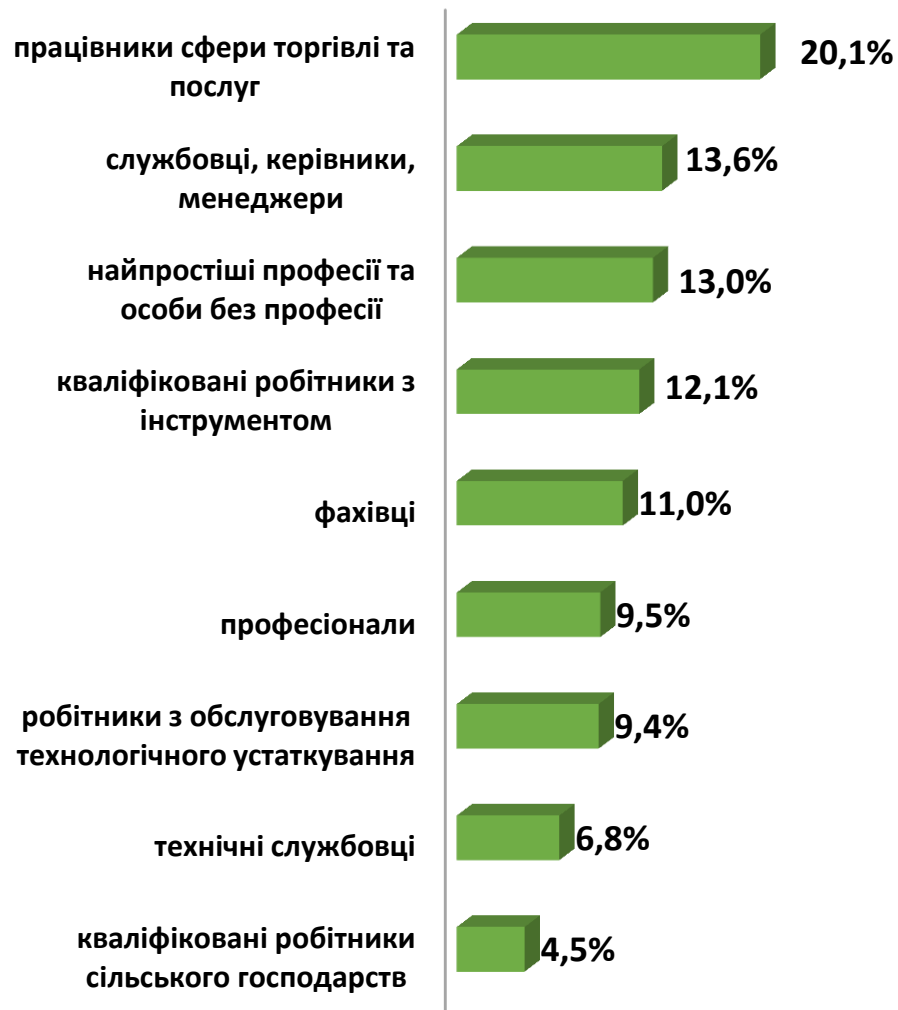


Попит та пропозиція на зареєстрованому ринку праці у січні-березні 2021 року

Структура вакансій за професійними групами, %



Структура безробітних за професійними групами, %





Структура працевлаштованих безробітних, %

За видами економічної діяльності



За професійними групами



Структура працевлаштованих безробітних, % (за статтю та видами економічної діяльності)



ЧОЛОВІКИ



ЖІНКИ



Структура працевлаштованих безробітних, %

(за статтю та професійними групами)



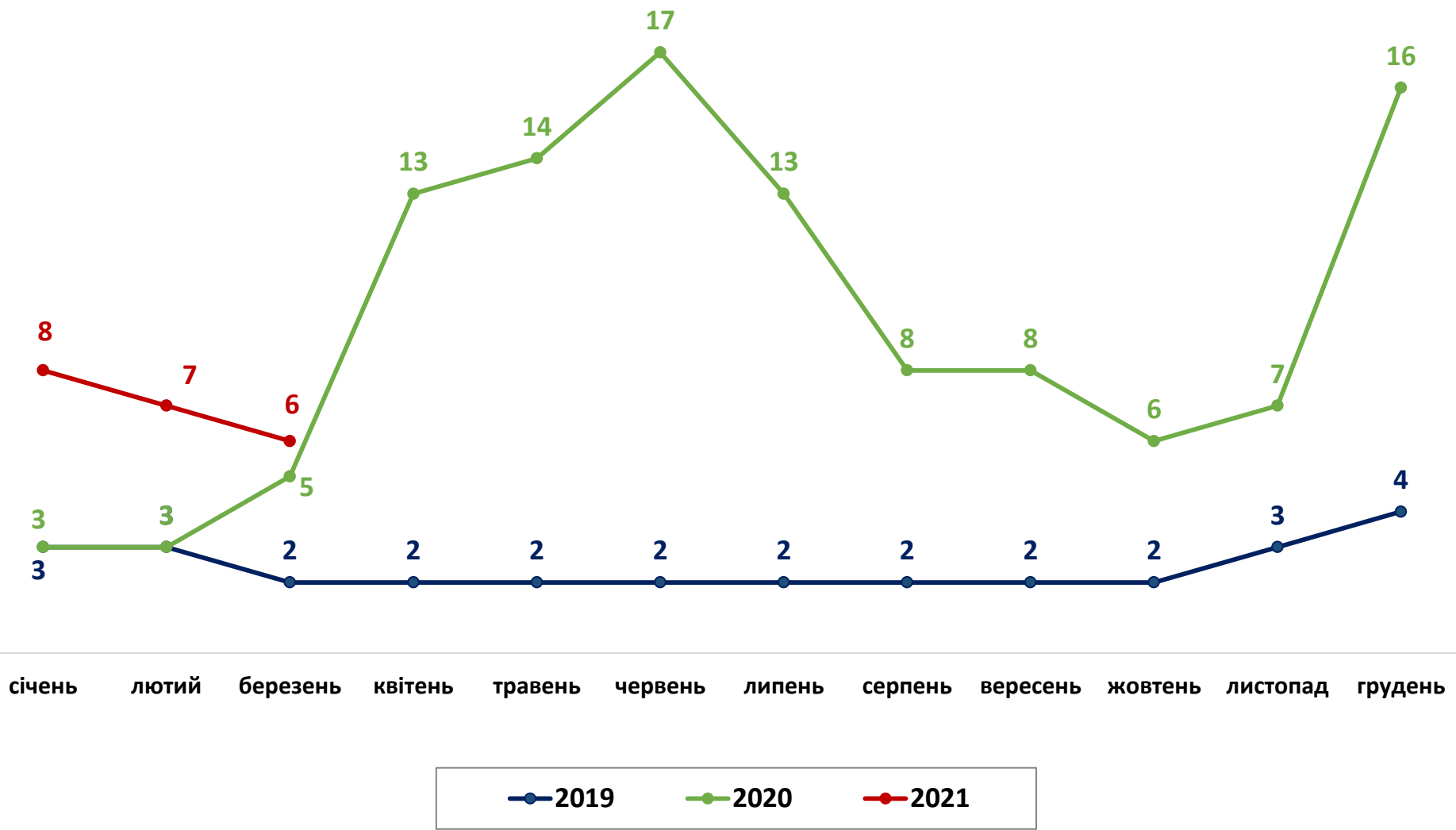
Чоловіки



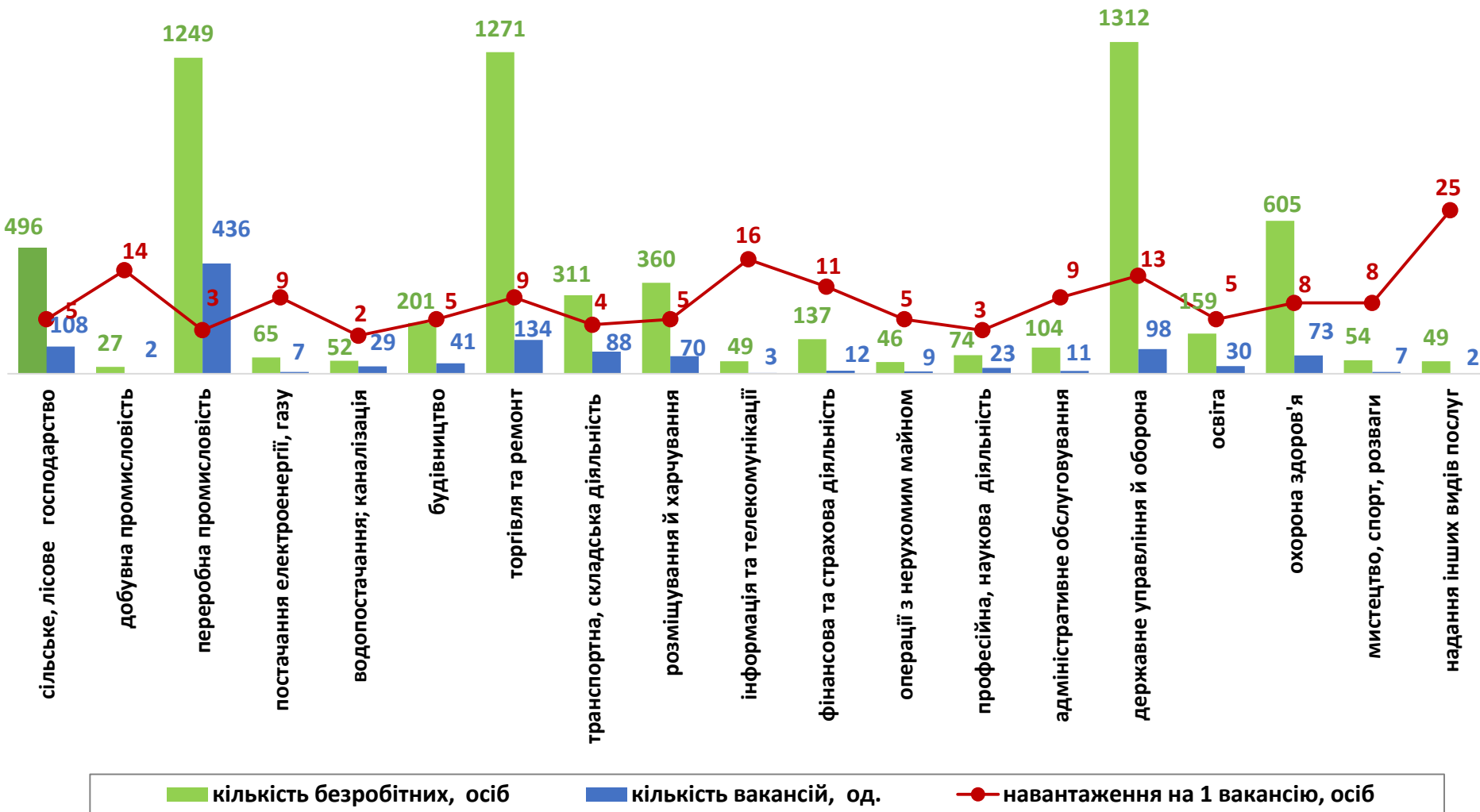
Жінки



Кількість претендентів на 1 вакансію, станом на кінець місяця, осіб

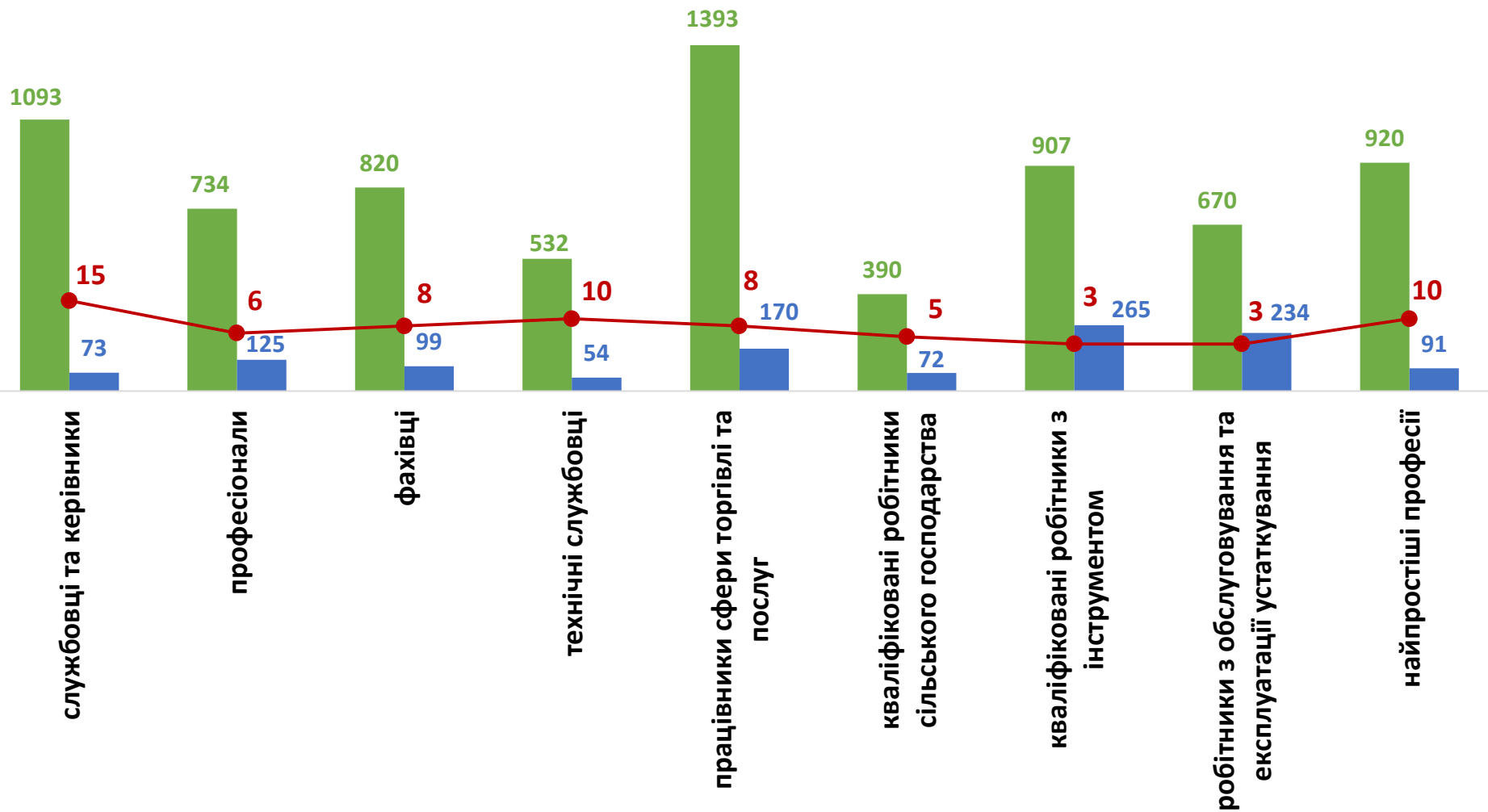


**Кількість зареєстрованих безробітних, кількість вакансій та кількість претендентів на 1 вакансію, станом на 1 квітня 2021 р.
За видами економічної діяльності**





**Кількість зареєстрованих безробітних, кількість вакансій та кількість претендентів на 1 вакансію, станом на 1 квітня 2021 р.
За професійними групами**



■ кількість безробітних, осіб

■ кількість вакансій, од.

● навантаження на 1 вакансію, осіб



**Професії, за якими кількість вакансій є найбільшою, станом на 1 квітня 2021 року
за професійними групами**

Керівники, менеджери

начальник відділу поштового зв'язку
менеджер (управитель) зі збуту
керуючий відділенням

Професіонали, фахівці

інспектор
електромеханік
сестра медична (брат медичний)
бухгалтер
фармацевт
вчитель

Технічні службовці

адміністратор
листоноша (поштар)
касир торговельного залу
оператор поштового зв'язку
адміністратор (господар) залу

**Працівники сфери торгівлі та
послуг**

кухар
продавець-консультант
продавець продовольчих товарів
охоронник
поліцейський (інспектор патрульної служби)
офіціант



**Професії, за якими кількість вакансій є найбільшою, станом на 1 квітня 2021 року
за професійними групами**

**Кваліфіковані робітники
сільського господарства**

робітник на лісокультурних роботах

лісоруб

робітник з комплексного обслуговування
сільськогосподарського виробництва

**Кваліфіковані робітники
з інструментом**

швачка

верстатник деревообробних верстатів

монтер кабельного виробництва

пекар

сортувальник виробів, сировини та матеріалів

**Робітники з обслуговування
устаткування**

оператор автоматичної лінії підготовки
та паяння

складальник

водій автотранспортних засобів

оператор швацького устаткування

слюсар-складальник радіоелектронної
апаратури та приладів

Найпростіші професії

підсобний робітник

вантажник

прибиральник територій

укладальник-пакувальник

прибиральник службових приміщень



Професії, по яких чисельність безробітних є найбільшою, станом на 1 квітня 2021 року ТОП-20

✓ продавець продовольчих товарів

✓ робітник на лісокультурних
(лісогосподарських) роботах

✓ підсобний робітник

✓ прибиральник службових приміщень

✓ продавець-консультант

✓ соціальний робітник

✓ швачка

✓ бухгалтер

✓ продавець непродовольчих товарів

✓ водій автотранспортних засобів

✓ спеціаліст державної служби (місцевого
самоврядування)

✓ кухар

✓ охоронник

✓ сестра медична (брат медичний)

✓ адміністратор

✓ молодша медична сестра (молодший
медичний брат)

✓ в'язальник схемних джгутів, кабелів та
шнурів

✓ верстатник деревообробних верстатів

✓ листоноша (поштар)

✓ директор (начальник, інший керівник)
підприємства

Професії, по яких чисельність безробітних за статтю є найбільшою,
станом на 1 квітня 2021 року

ТОП-10



Чоловіки

- ✓ водій автотранспортних засобів
- ✓ підсобний робітник
- ✓ охоронник
- ✓ верстатник деревообробних верстатів
- ✓ робітник на лісокультурних роботах
- ✓ військовослужбовець
- ✓ оператор заправних станцій
- ✓ сторож
- ✓ дорожній робітник
- ✓ голова органу місцевого самоврядування



Жінки

- ✓ продавець продовольчих товарів
- ✓ робітник на лісокультурних роботах
- ✓ прибиральник службових приміщень
- ✓ продавець-консультант
- ✓ соціальний робітник
- ✓ швачка
- ✓ бухгалтер
- ✓ продавець непродовольчих товарів
- ✓ підсобний робітник
- ✓ кухар

Попит та пропозиція на зареєстрованому ринку праці у січні-березні 2021 року

✓ Професії, за якими спостерігався найбільший дефіцит вакансій серед усіх професій (за Класифікатором професій), у січні-березні 2021 року

- ✓ продавець
- ✓ підсобний робітник
- ✓ робітник на лісокультурних роботах
- ✓ прибиральник службових приміщень
- ✓ соціальний робітник
- ✓ бухгалтер
- ✓ спеціаліст державної служби (місцевого самоврядування)
- ✓ водій автотранспортних засобів
- ✓ кухар
- ✓ молодша медична сестра (молодший медичний брат)
- ✓ сестра медична (брат медичний)
- ✓ адміністратор
- ✓ охоронник
- ✓ в'язальник схемних джгутів, кабелів та шнурів
- ✓ директор (начальник, інший керівник) підприємства

✓ Професії, за якими спостерігався найбільший дефіцит кадрів серед усіх професій (за Класифікатором професій), у січні-березні 2021 року

- ✓ оператор автоматичної лінії підготовки та паяння
- ✓ оператор швацького устаткування
- ✓ інспектор
- ✓ поліцейський (інспектор) патрульної служби
- ✓ електромеханік
- ✓ грибовод
- ✓ провідник пасажирського вагона
- ✓ електромонтер з ремонту повітряних ліній електропередачі
- ✓ заточувальник деревообробного інструменту
- ✓ складальник виробів
- ✓ оббивальник меблів
- ✓ рамник
- ✓ оператор полів зрошування та фільтрації
- ✓ кочегар сушильних печей та барабанів