



# ПОПИТ ТА ПРОПОЗИЦІЯ НА ЗАРЕЄСТРОВАНОМУ РИНКУ ПРАЦІ

в ЗАКАРПАТСЬКІЙ області  
у січні-березні 2022 року

[zak.dcz.gov.ua](http://zak.dcz.gov.ua)

## Попит та пропозиція на зареєстрованому ринку праці у січні-березні 2022 року

У січні-березні 2022 року роботодавці проінформували центри зайнятості про наявність **2,2 тис. вакансій**, що у 2,2 раза менше, ніж у січні-березні 2021 року.

Структура вакансій за видами економічної діяльності була наступною: 36,5% вакансій пропонувалося на підприємствах переробної промисловості; 15,1% – в торгівлі та ремонті; 8,0% – у тимчасовому розміщенні й організації харчування.

У професійному розрізі, найбільше вакансій пропонувалося для працевлаштування: кваліфікованих робітників з інструментом (26,7%); працівників сфери торгівлі та послуг (17,7%); робітників з обслуговування, експлуатації устаткування та машин (14,5%); некваліфікованих працівників (10,9%); фахівців (8,6%), професіоналів (7,5%).

Станом на 1 квітня 2022 року кількість актуальних вакансій, заявлених роботодавцями до Закарпатської обласної служби зайнятості становила **581 одиницю**, що вдвічі менше, ніж на відповідну дату минулого року.

За видами економічної діяльності, більшість вакансій налічувалася на підприємствах переробної промисловості (34,1%), в торгівлі та ремонті (10,8%), у сільському господарстві (9,8%), у розміщенні й харчуванні (9,5%), у транспортній галузі (9,3%).

За професійними групами: найбільший попит роботодавців спостерігався на кваліфікованих робітників з інструментом – 28,0% всіх поданих вакансій (швачка, в'язальник схемних джгутів, верстатник деревообробних верстатів); працівників сфери торгівлі та послуг – 17,0% (кухар, продавець продовольчих товарів, офіціант, покоївка); робітників з обслуговування, експлуатації устаткування та машин – 13,3% (водій автотранспортних засобів, складальник, дорожній робітник, тракторист,); професіоналів – 8,8% (інспектор, фармацевт); некваліфікованих працівників – 8,3% (підсобний робітник, прибиральник службових приміщень, кухонний робітник, прибиральник виробничих приміщень, вантажник, прибиральник територій); фахівців – 7,7% (бухгалтер, сестра медична, електрик дільниці, механік); кваліфікованих робітників сільського господарства – (7,1%) (робітник на лісокультурних (лісогосподарських) роботах; технічних службовців – 5,0% (оператор поштового зв'язку, листоноша (поштар), адміністратор, касир торговельного залу); службовців, керівників, менеджерів – 4,8% (менеджер (управитель зі збуту, начальник відділу поштового зв'язку, головний бухгалтер) .

## Попит та пропозиція на зареєстрованому ринку праці у січні-березні 2022 року

У січні-березні 2022 року послугами Закарпатської обласної служби зайнятості скористалися 6,9 тис. безробітних громадян, що в 1,7 раза менше, ніж у січні-березні минулого року.

За видами економічної діяльності, серед безробітних, які мали професійний досвід, 20,3% раніше працювали у державному управлінні й соціальному страхуванні, 19,3% – в оптовій та роздрібній торгівлі; 15,2% – у переробній промисловості.

За професійними групами, серед зареєстрованих безробітних переважають працівники сфери торгівлі та послуг (17,6%); представники найпростіших професій (13,7%); службовці, керівники (13,0%), фахівці (11,9%), професіонали (11,7%), кваліфіковані робітники з інструментом (10,3%).

Станом на 1 квітня 2022 року послуги служби зайнятості в Закарпатській області отримували 4,3 тис. зареєстрованих безробітних, що в 1,8 раза менше, ніж на відповідну дату минулого року.

За статтю: у загальній кількості зареєстрованих безробітних, чоловіки становили – 1,2 тис. осіб (або 27,0%), жінки – 3,1 тис. осіб (або 73,0%).

За віковими групами: 25,7% зареєстрованих безробітних були у віці до 35 років; 30,8% – у віці від 35 до 45 років; 25,1% – у віці від 45 до 55 років; 18,4% – понад 55 років.

За освітою: 45,9% зареєстрованих безробітних мали вищу освіту, 17,8% – професійно-технічну, 36,3% – загальну середню освіту.

Суттєвим залишається дисбаланс між попитом та пропозицією робочої сили. Станом на 1 квітня 2022 року, в середньому по області, на одне вільне робоче місце претендувало 7 безробітних (на 1 квітня 2021 року – 6 осіб).

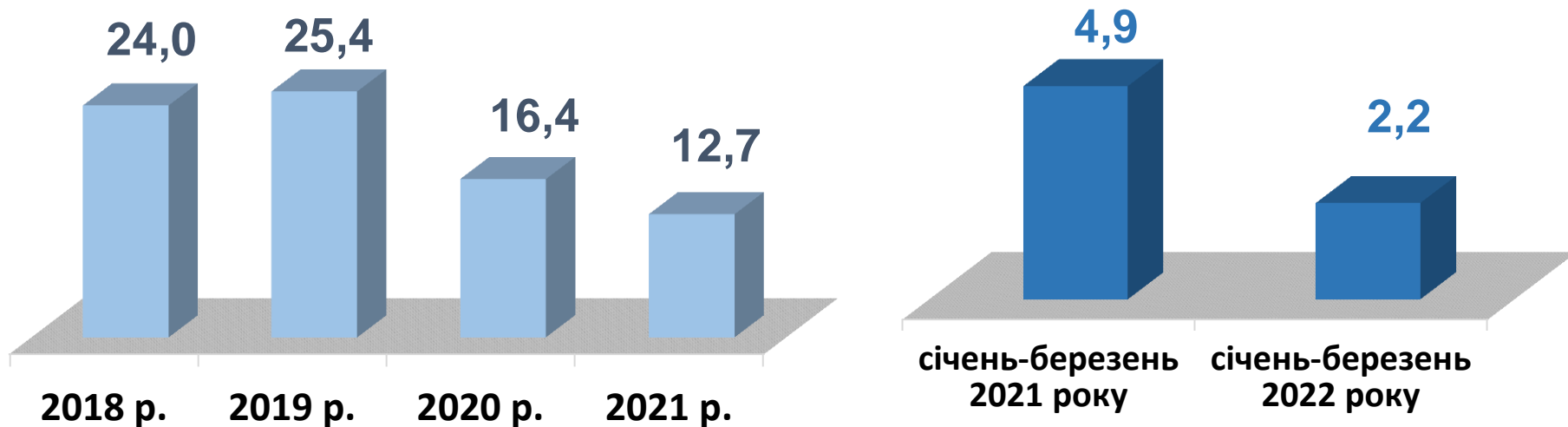
Найбільша невідповідність попиту на робочу силу та її пропозиції у професійно-кваліфікаційному розрізі спостерігалася серед службовців та керівників (на 1 вакансію претендували 19 осіб), некваліфікованих робітників (13 осіб), фахівців (11 осіб). Найбільших труднощів з працевлаштуванням зазнають робітники на лісокультурних роботах, підсобні робітники, продавці продовольчих товарів, прибиральники службових приміщень.

Наприклад: станом на 1 квітня для 274 робітників на лісокультурних роботах було 38 вакансій, для 210 підсобних робітників – 16 вакансій, для 194 продавців продовольчих товарів – 13 вакансій, для 126 прибиральників службових приміщень - 5 вакансій.

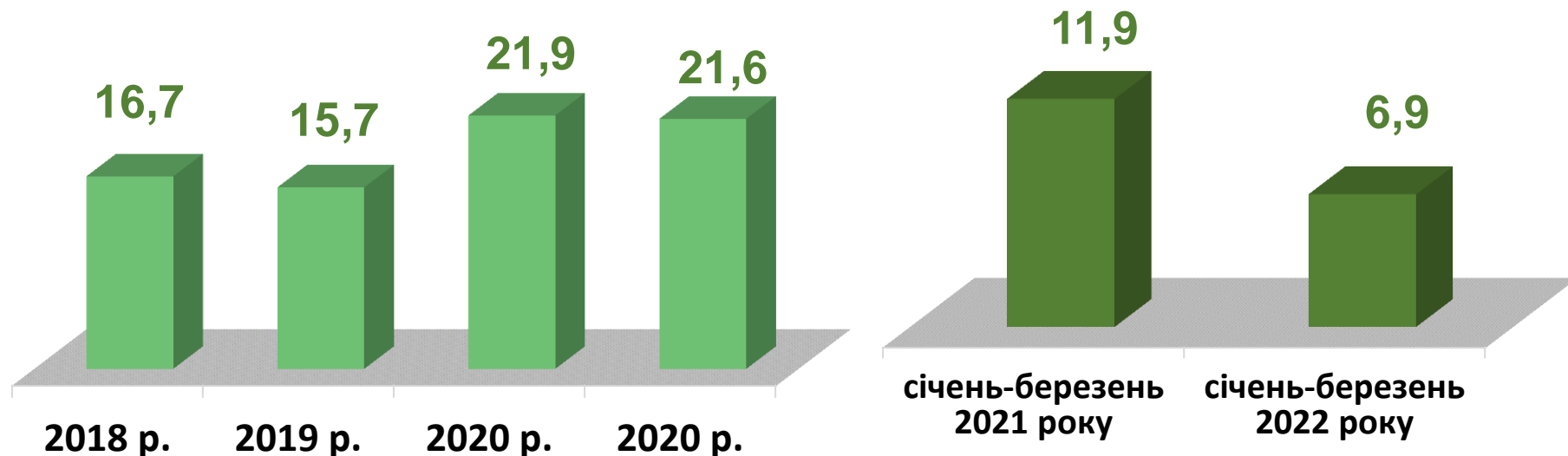
Нестача кадрів спостерігалася серед представників таких професій: швачка, монтер кабельного виробництва, електромонтер з ремонту та обслуговування електроустаткування.

Попит та пропозиція на зареєстрованому  
ринку праці у січні-березні 2022 року

### Кількість вакансій, тис. одиниць



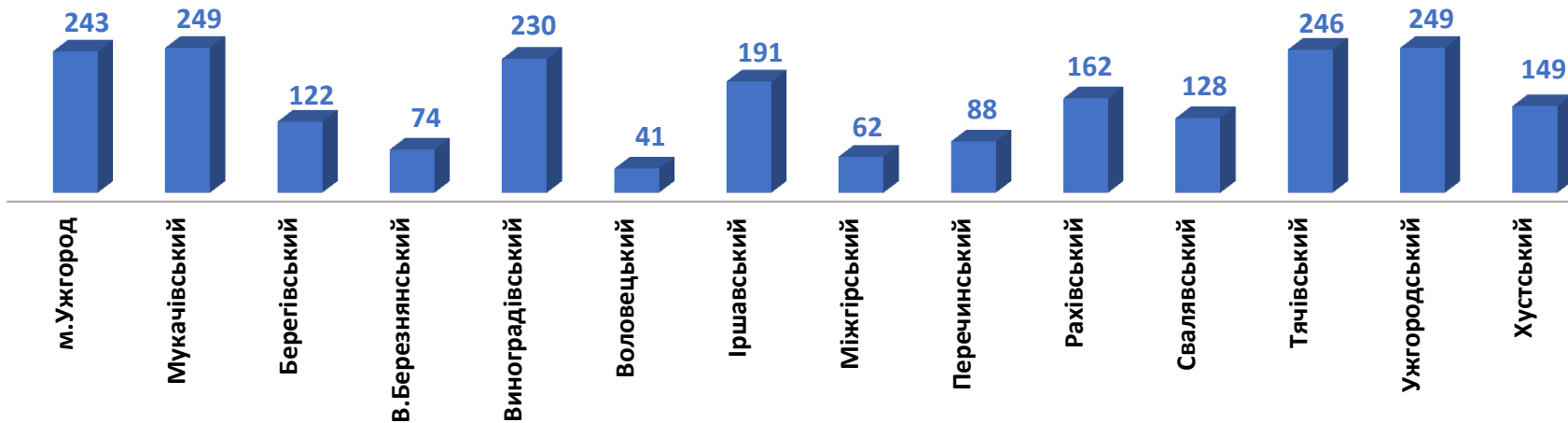
### Кількість безробітних, тис. осіб



Попит та пропозиція на зареєстрованому ринку праці у січні-березні 2022 року

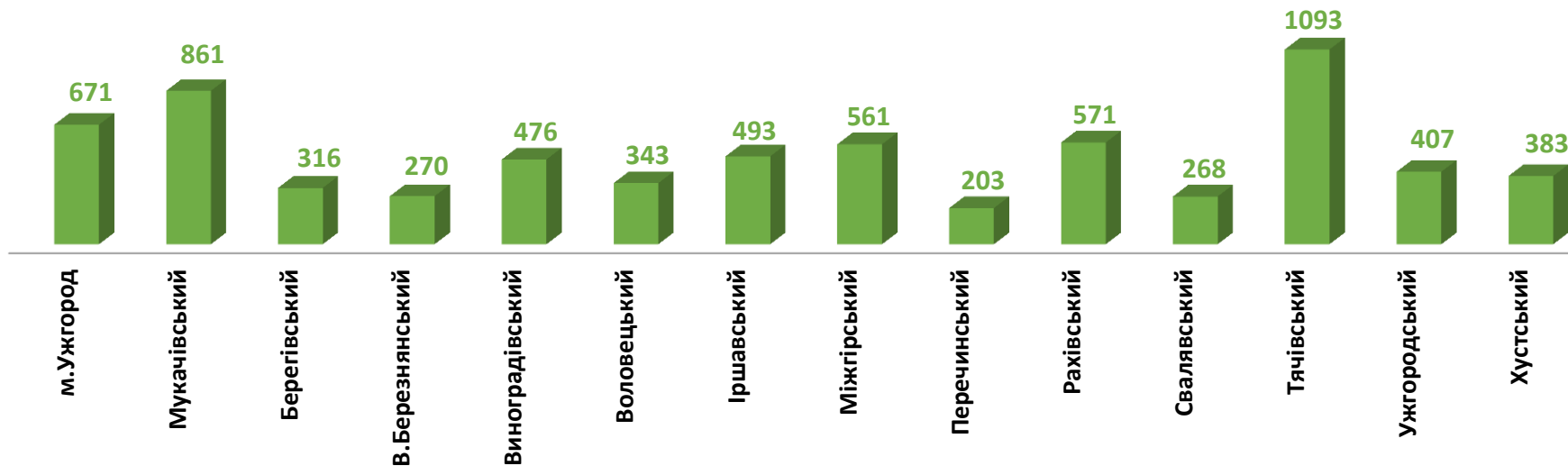
### Кількість вакансій у Закарпатській області, одиниць

**2 234** вакансії у січні-березні 2022 року



### Кількість безробітних у Закарпатській області, осіб

**6 916** безробітних у січні-березні 2022 року



## Кількість вакансій та кількість безробітних За видами економічної діяльності

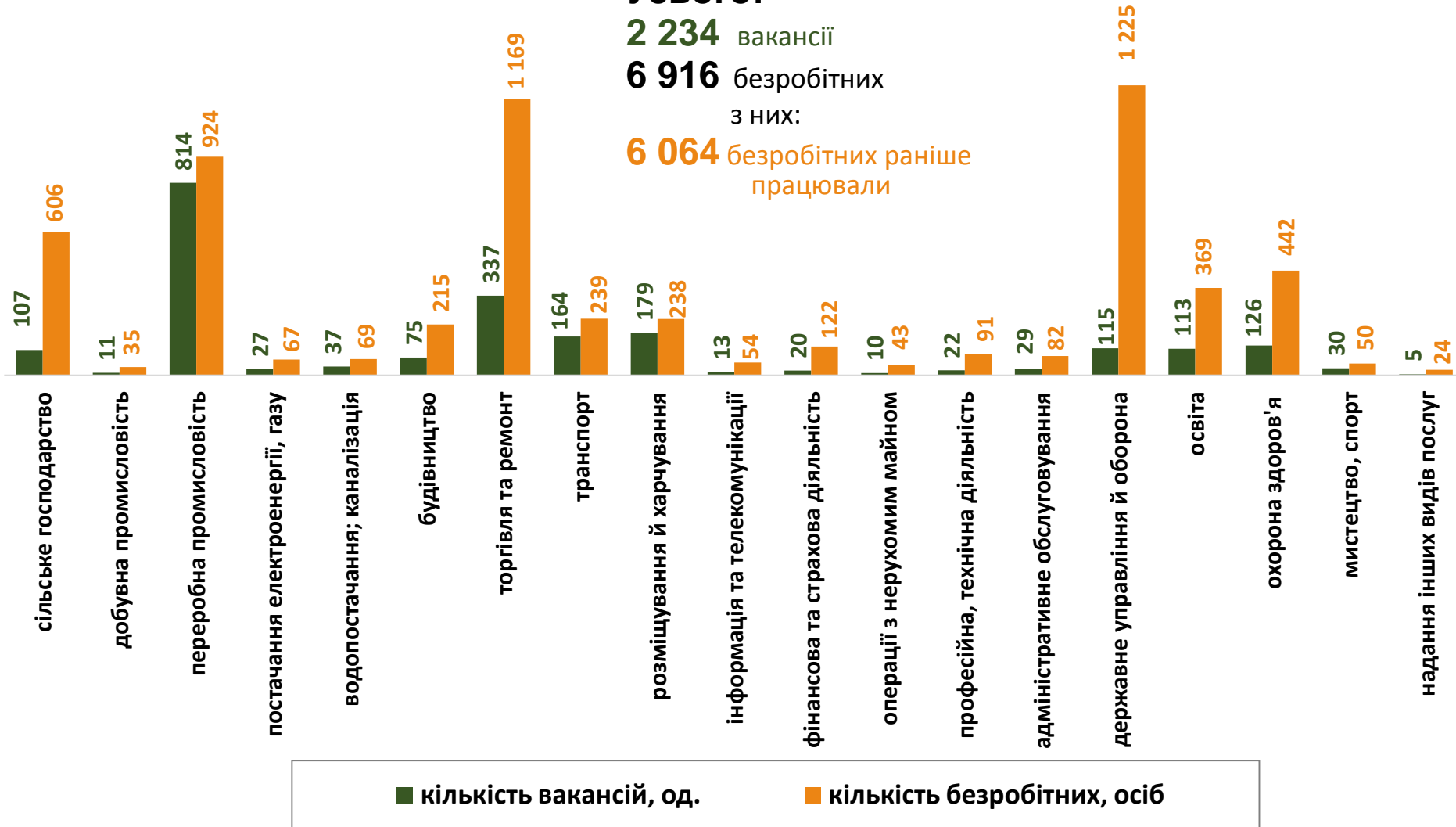
Усього:

**2 234** вакансії

**6 916** безробітних

з них:

**6 064** безробітних раніше працювали



Попит та пропозиція на зареєстрованому ринку праці у січні-березні 2022 року

## Кількість безробітних за статтю

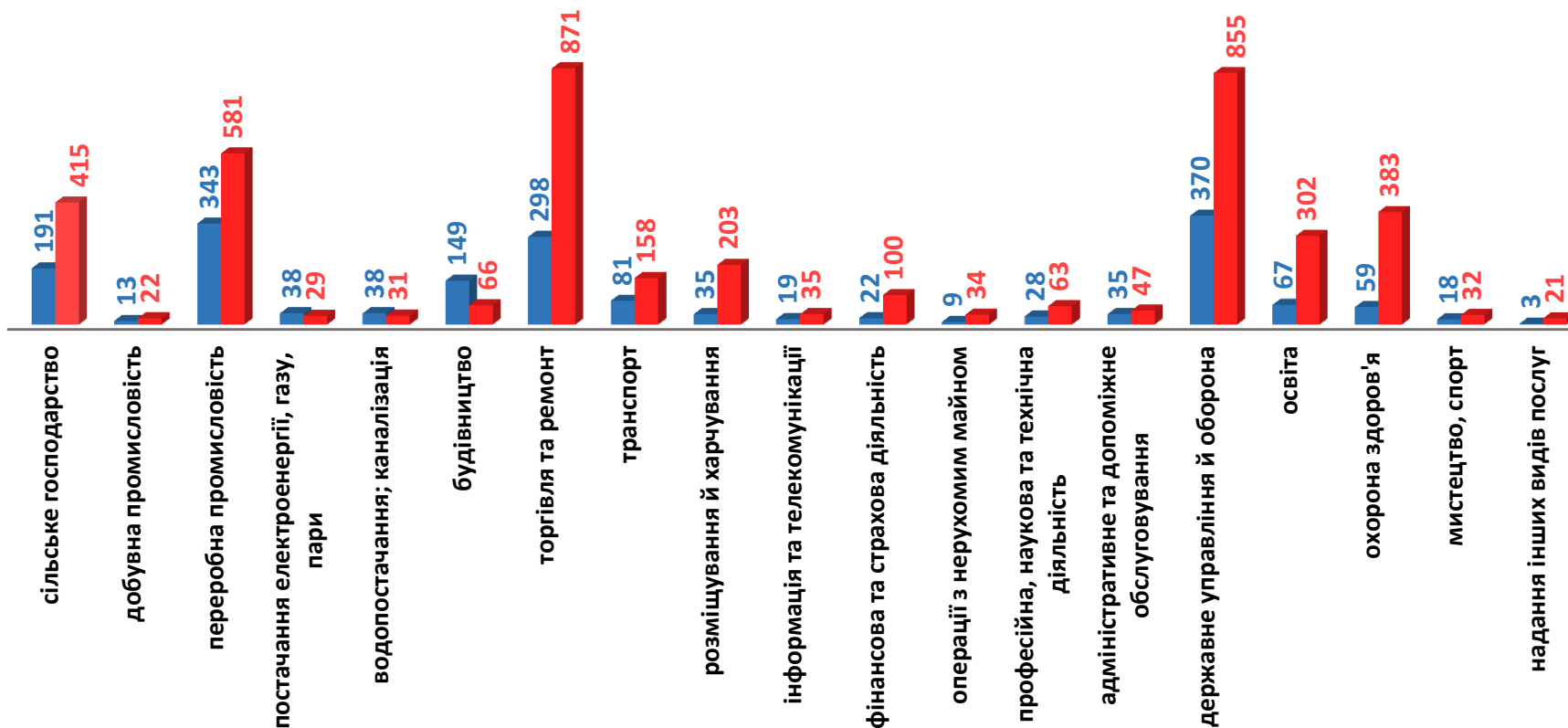
(за статтю та видами економічної діяльності підприємств, на яких вони раніше працювали)



**2 068** чоловіків  
з них:  
**1 816** чоловіків  
раніше працювали

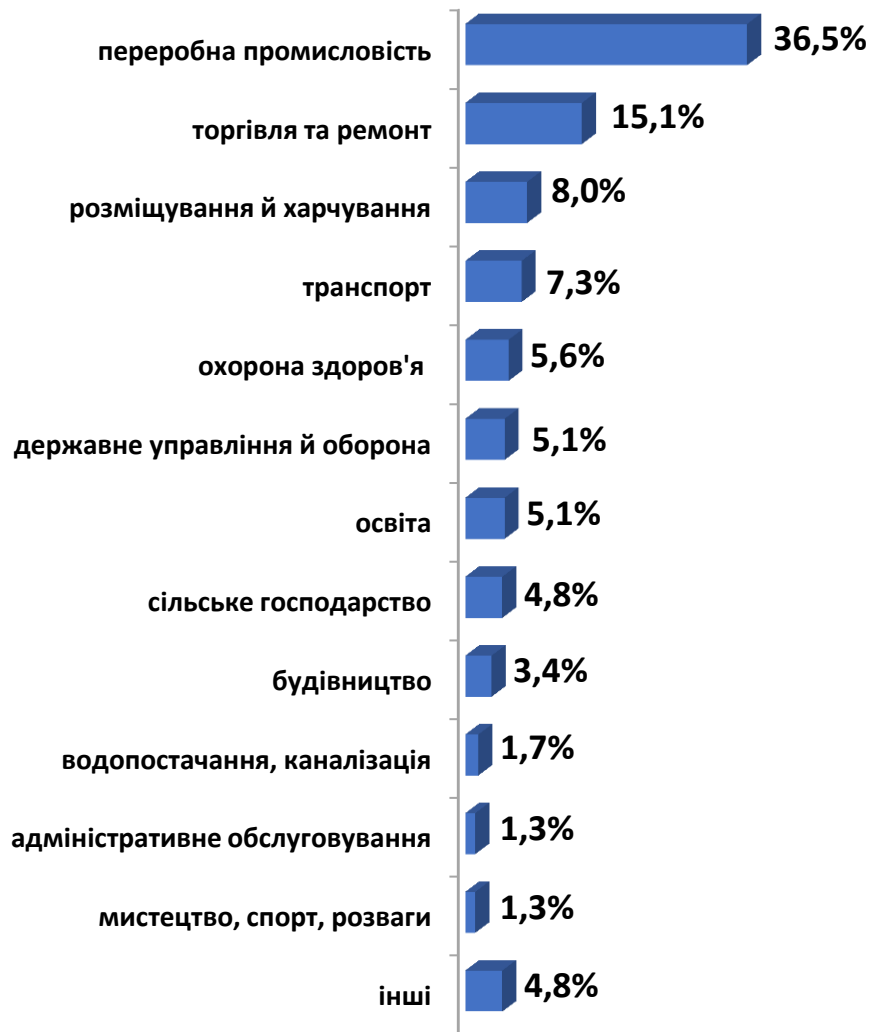


**4 848** жінок  
з них:  
**4 248** жінок  
раніше працювали

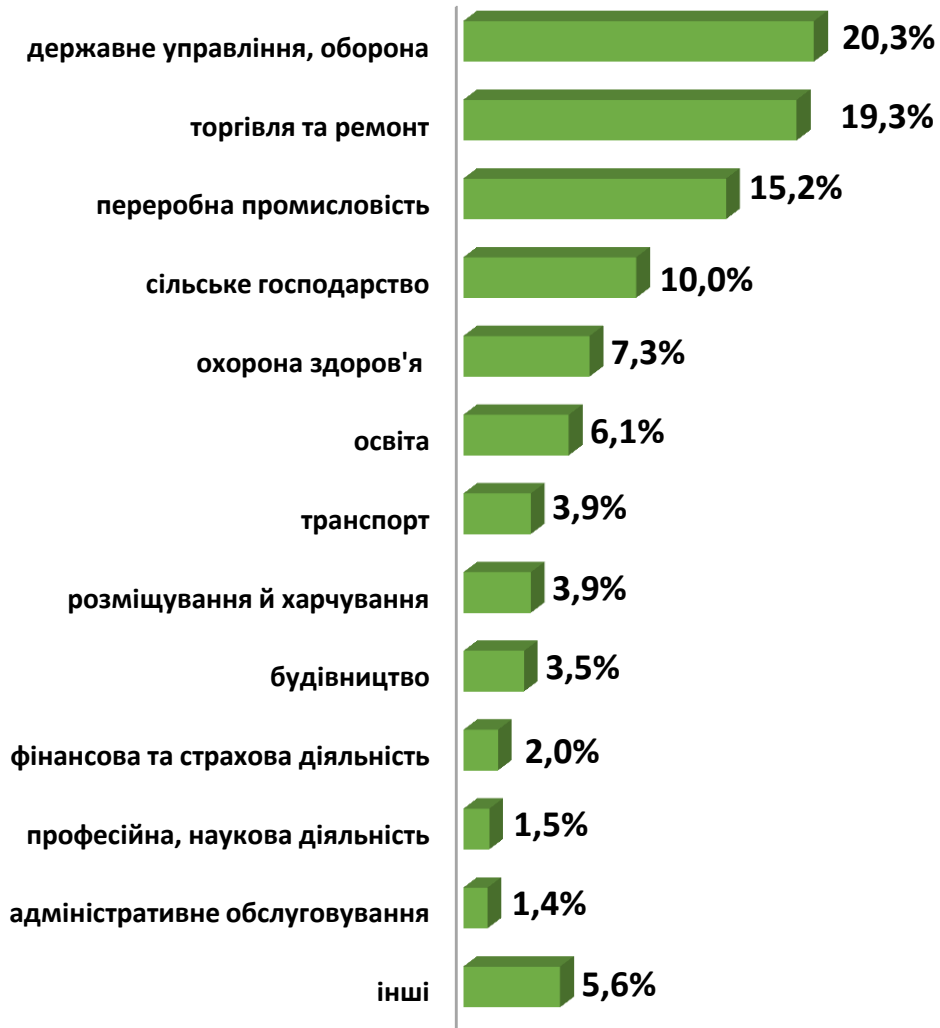


Попит та пропозиція на зареєстрованому ринку праці у січні-березні 2022 року

## Структура вакансій, % (за видами економічної діяльності)



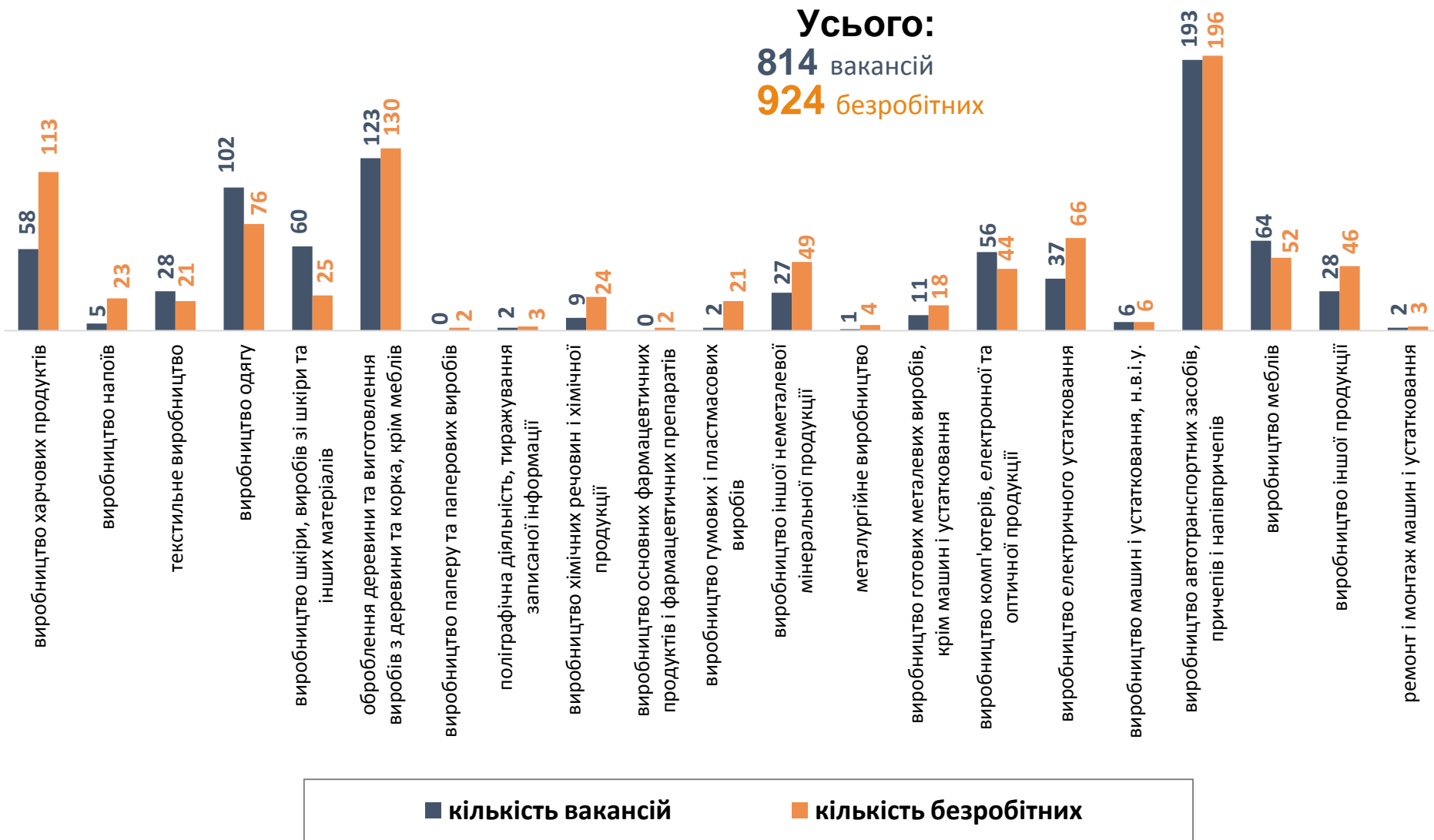
## Структура безробітних, % (за видами економічної діяльності, на яких вони раніше працювали)







## Кількість вакансій та кількість безробітних за окремими видами переробної промисловості



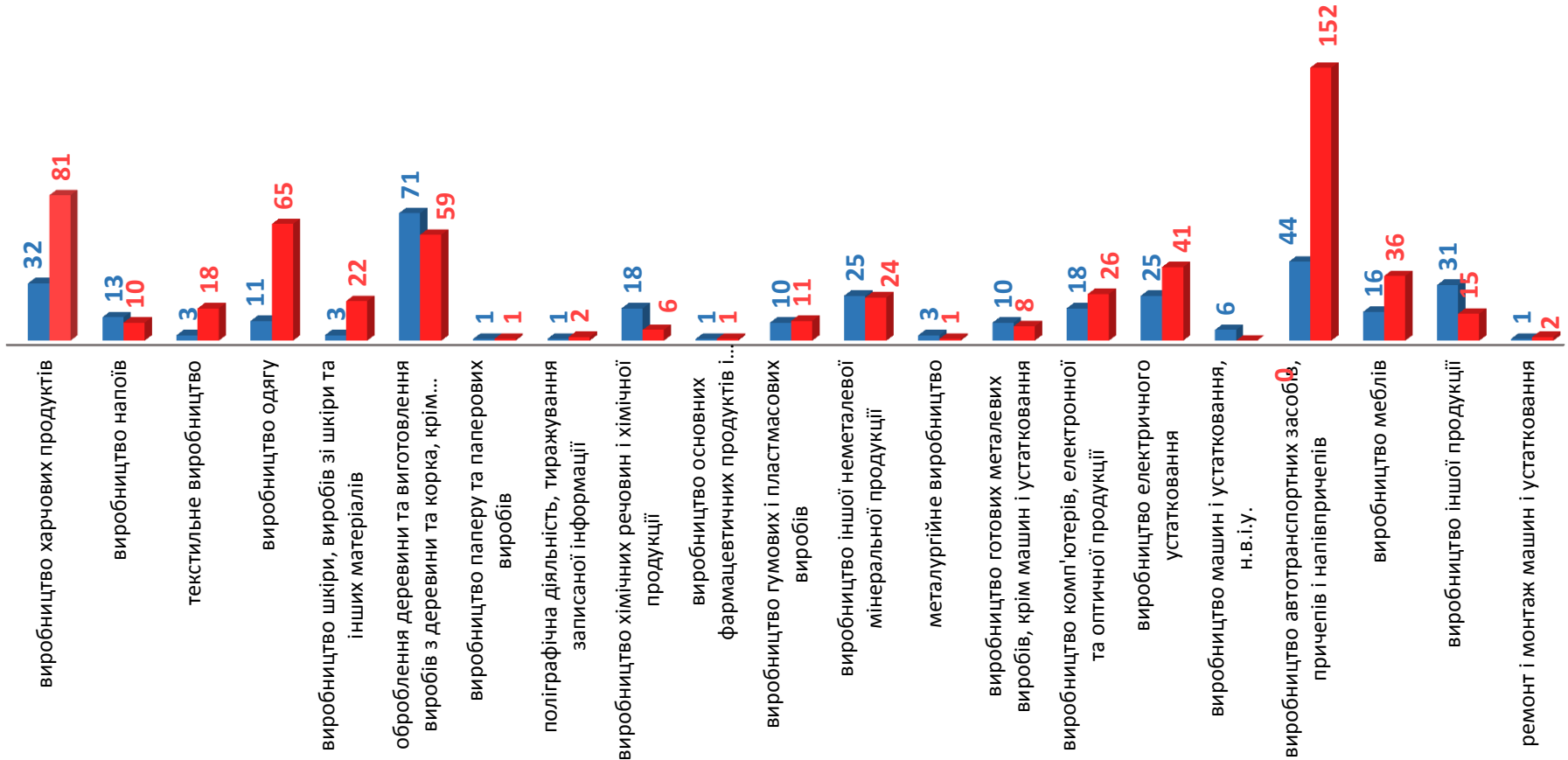
## Кількість безробітних за статтю (за статтю та окремими видами переробної промисловості підприємств, на яких вони раніше працювали)



**343** чоловіків

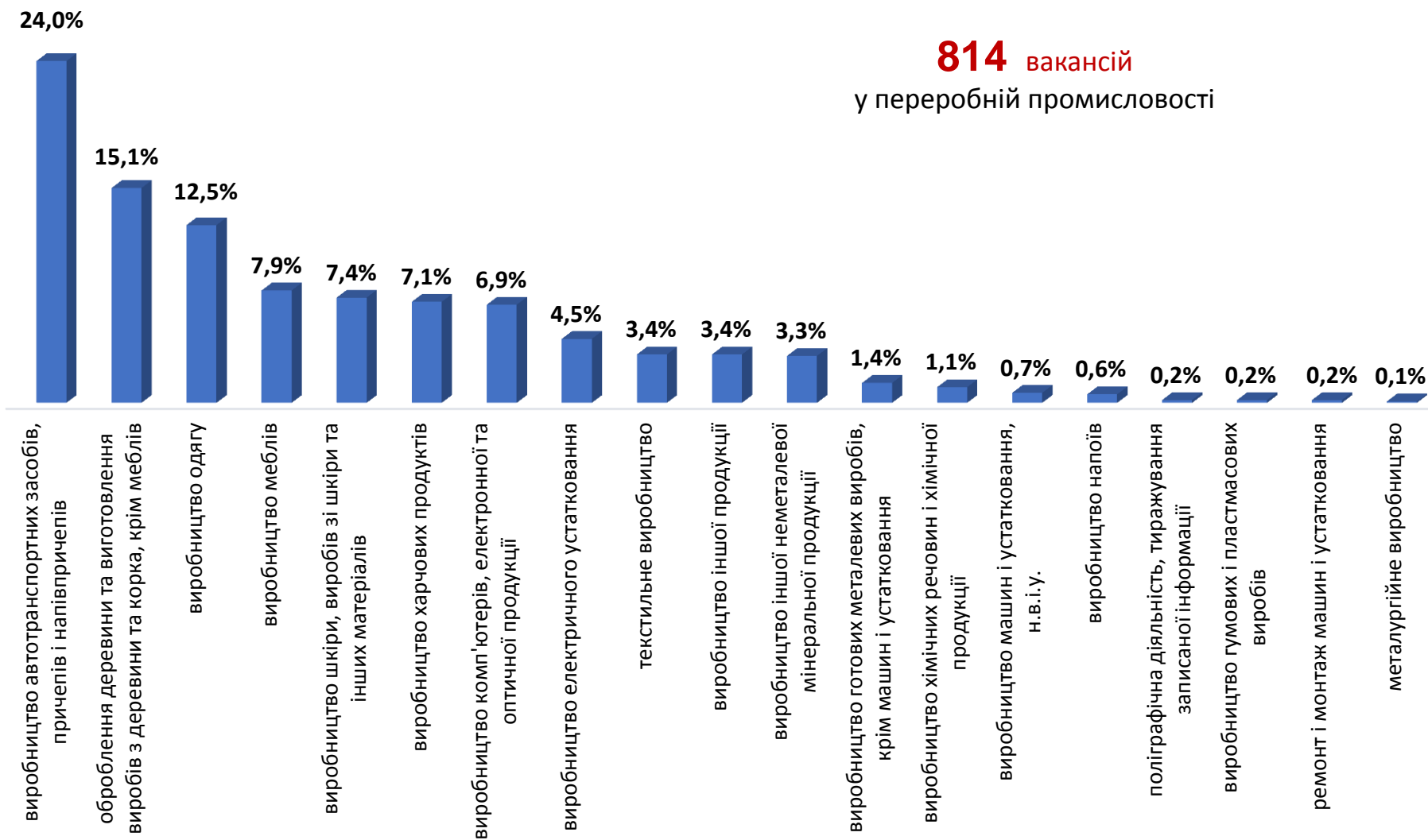


**581** жінок



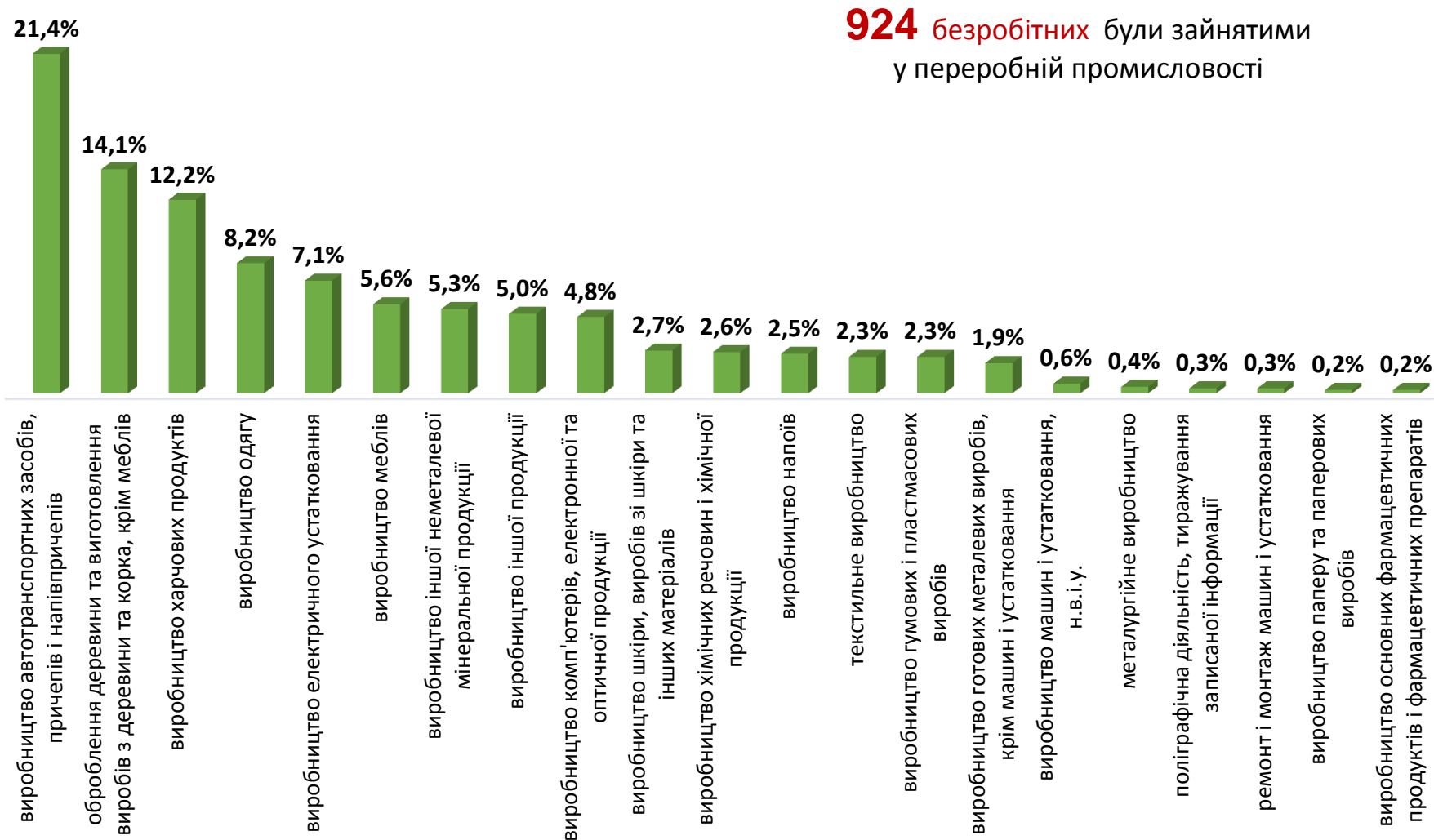


## Структура вакансій за видами переробної промисловості, %



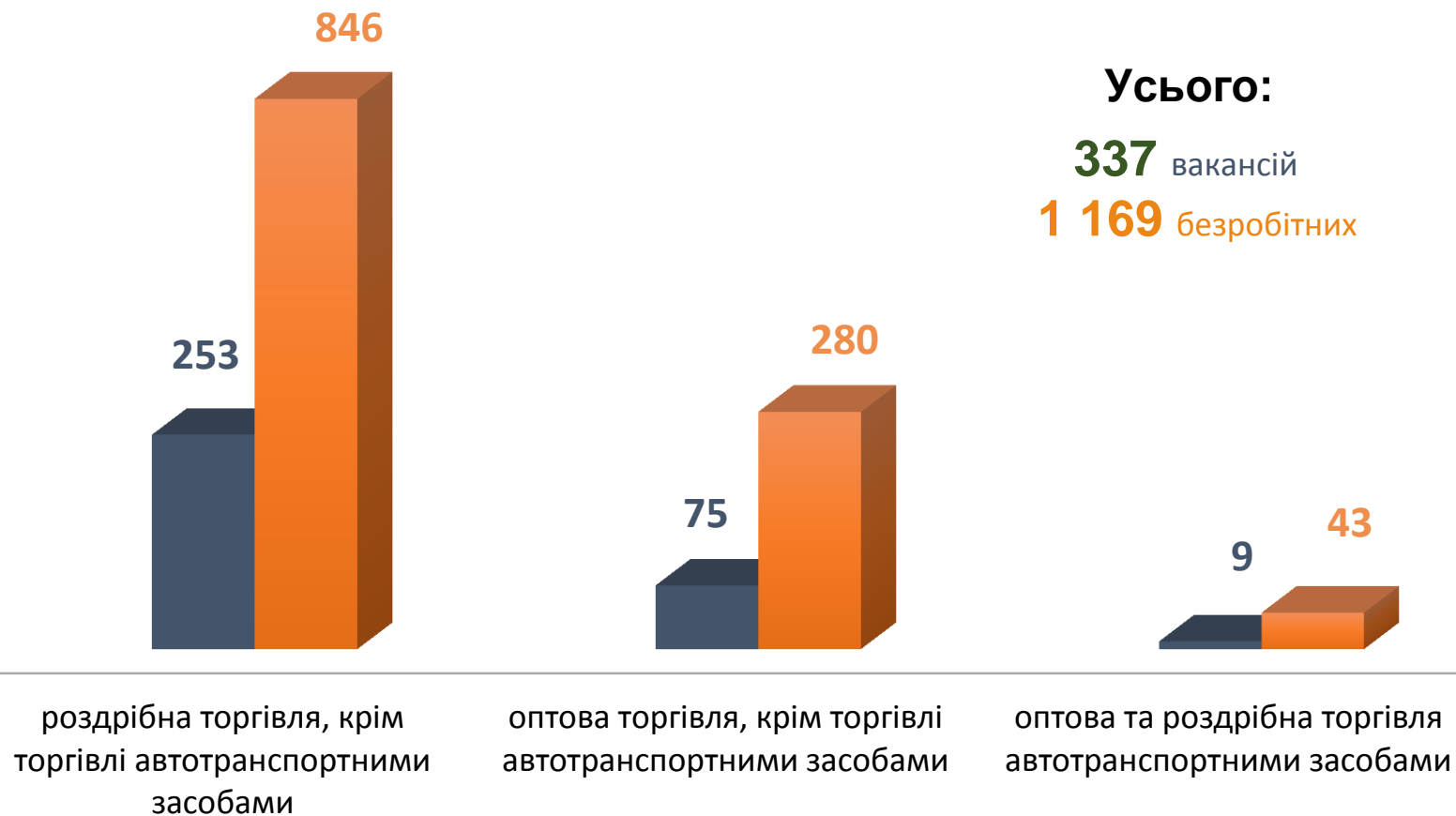


## Структура безробітних за видами переробної промисловості, %





### Кількість вакансій та кількість безробітних за видами оптової та роздрібної торгівлі



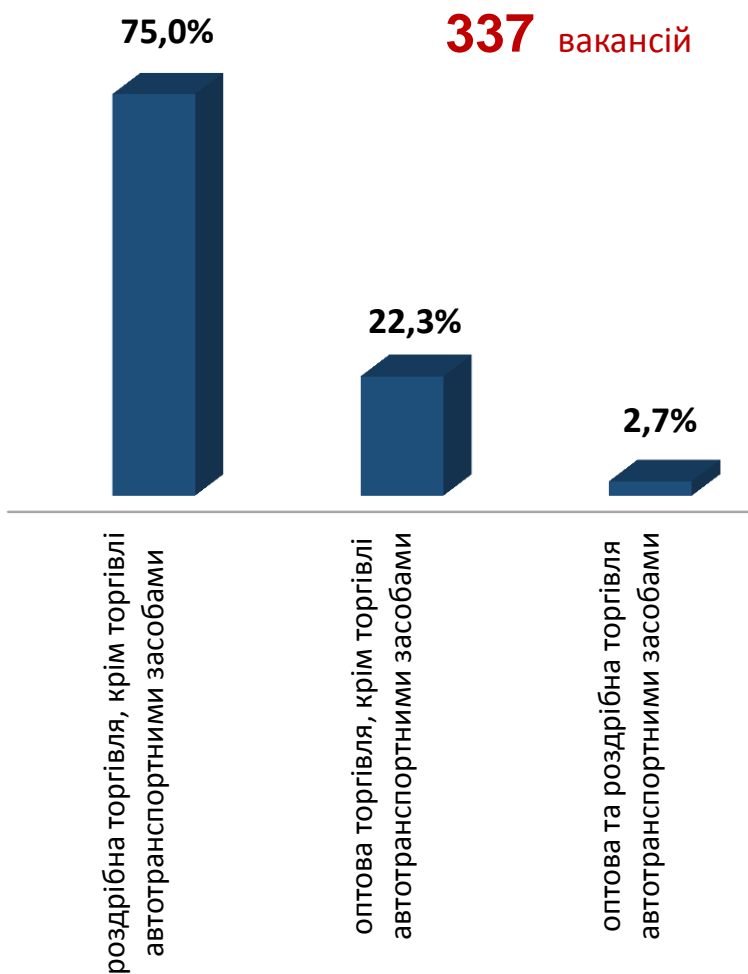
**Усього:**  
**337** вакансій  
**1 169** безробітних

■ Кількість вакансій, одиниць

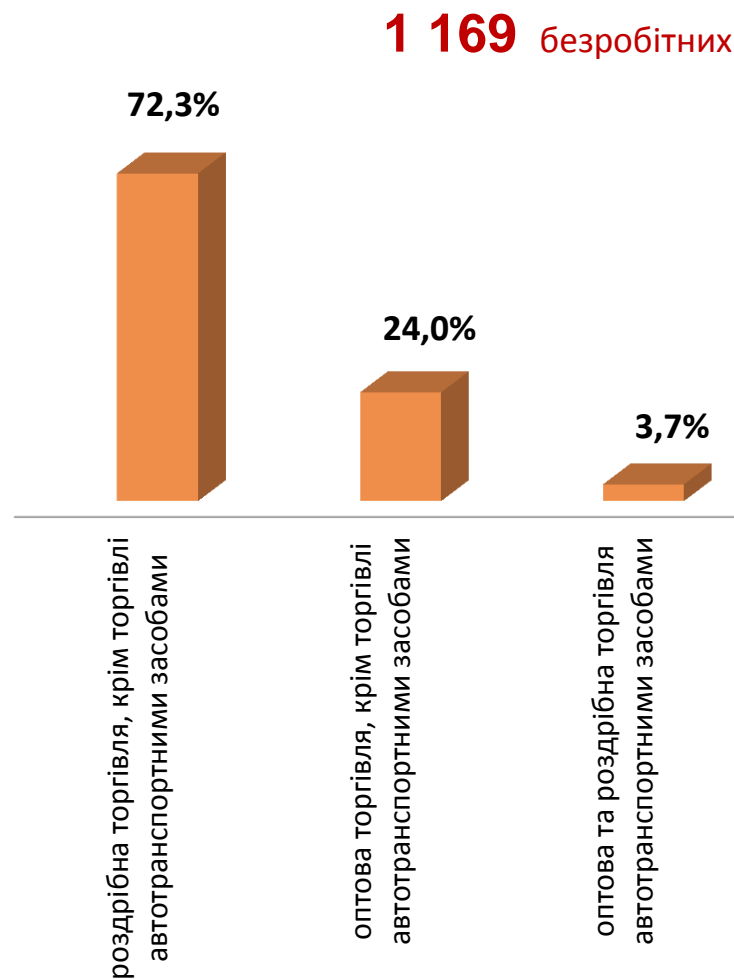
■ Кількість безробітних, осіб



### Структура вакансій за видами оптової та роздрібної торгівлі, %



### Структура безробітних за видами оптової та роздрібної торгівлі, %



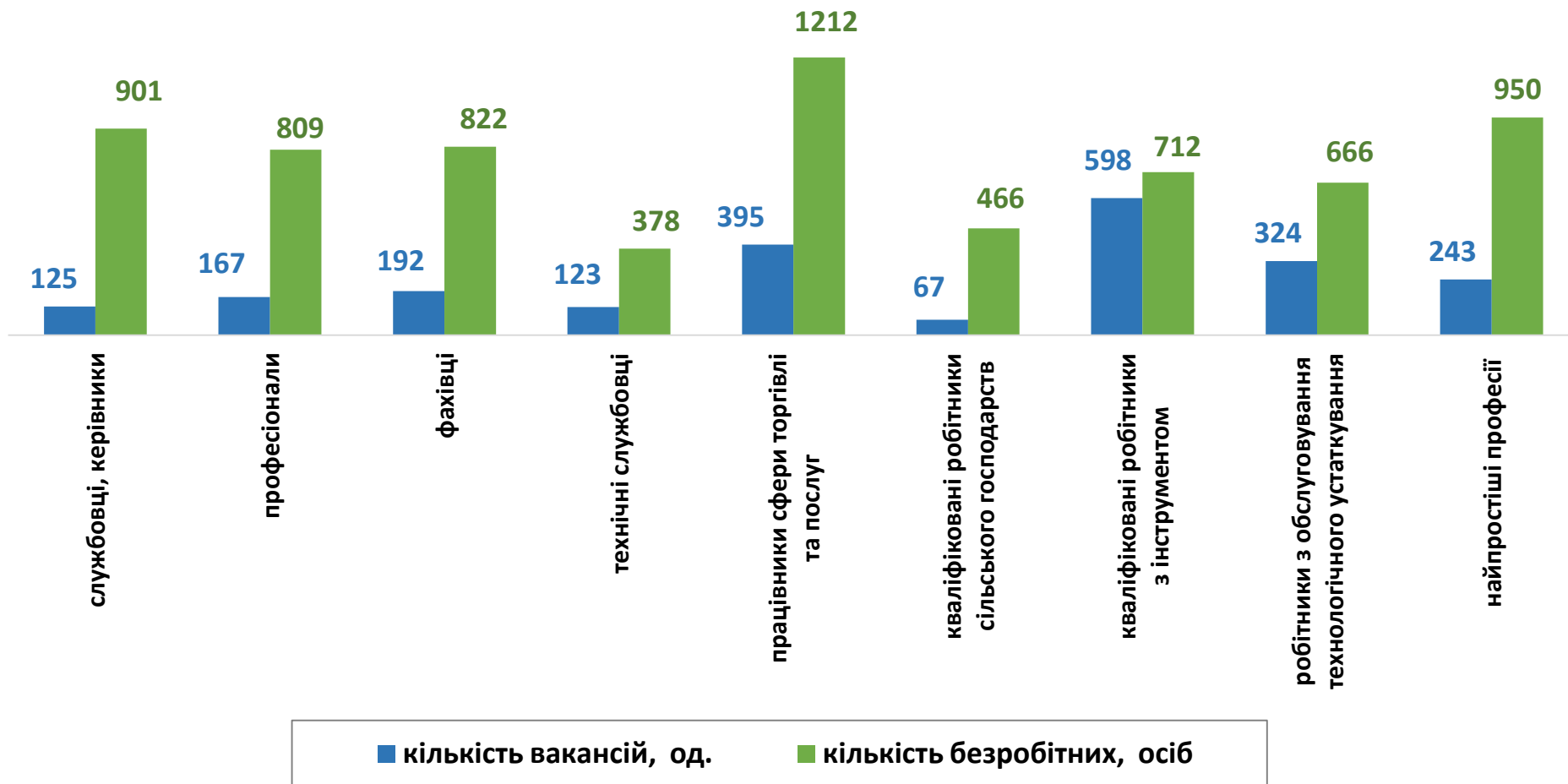


### Кількість вакансій та кількість безробітних За професійними групами

Усього:

2 234 вакансії

6 916 безробітних



Попит та пропозиція на зареєстрованому ринку праці у січні-березні 2022 року

## Кількість безробітних за статтю

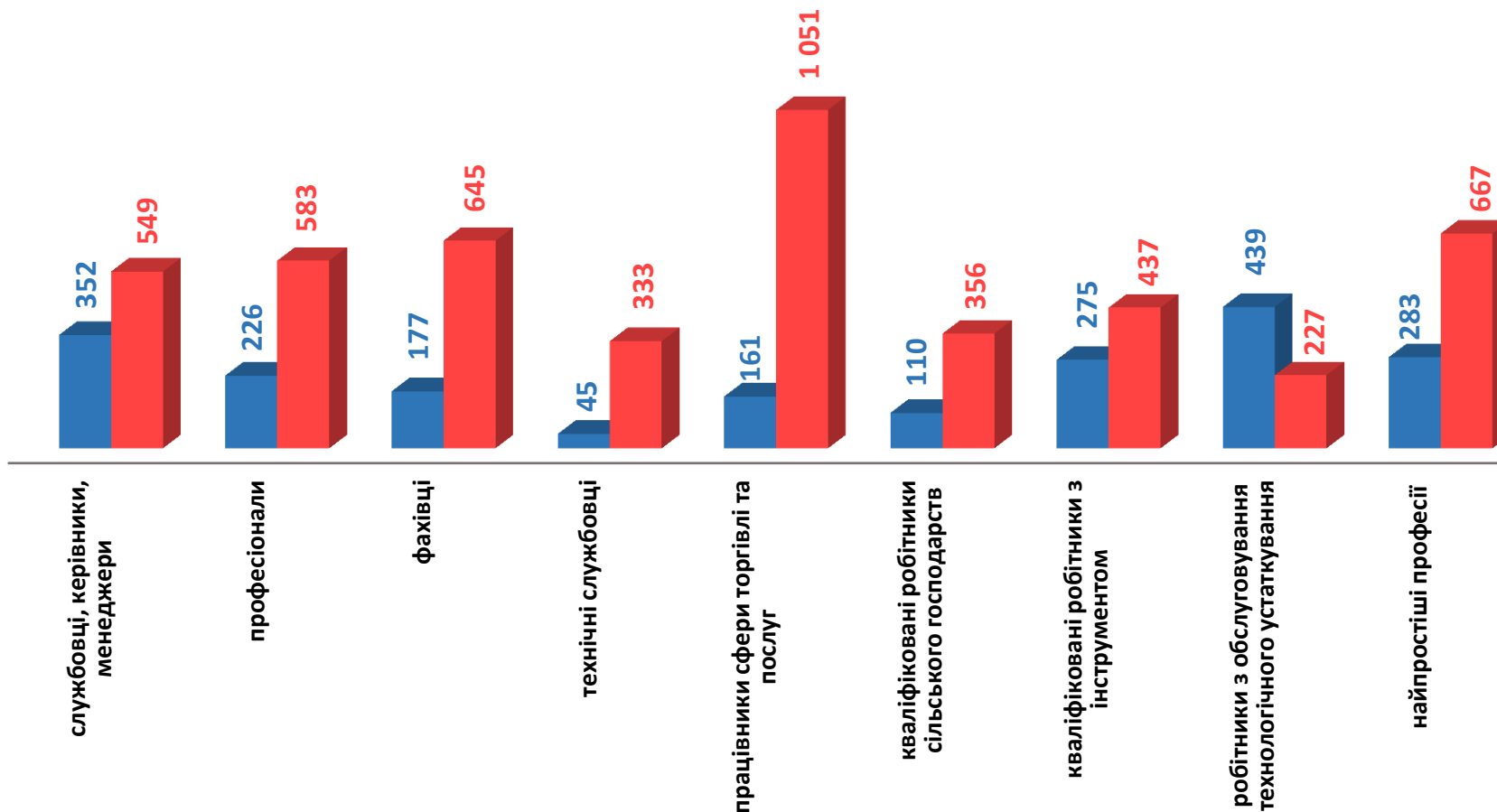
(за статтю та професійними групами)



**2 068** чоловіків



**4 848** жінок





Попит та пропозиція на зареєстрованому ринку праці у січні-березні 2022 року

### Структура вакансій за професійними групами, %



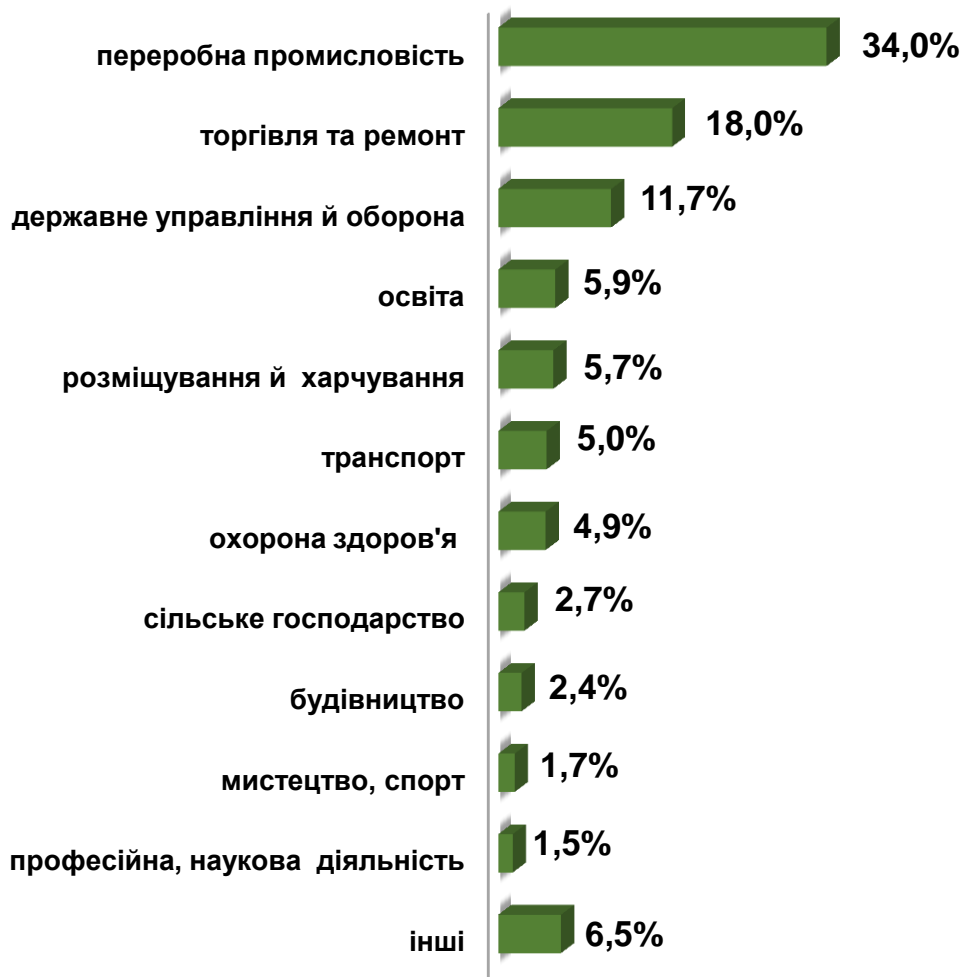
### Структура безробітних за професійними групами, %





## Структура працевлаштованих безробітних, %

### За видами економічної діяльності



### За професійними групами





### Структура працевлаштованих безробітних, % (за статтю та видами економічної діяльності)



ЧОЛОВІКИ



ЖІНКИ



### Структура працевлаштованих безробітних, %

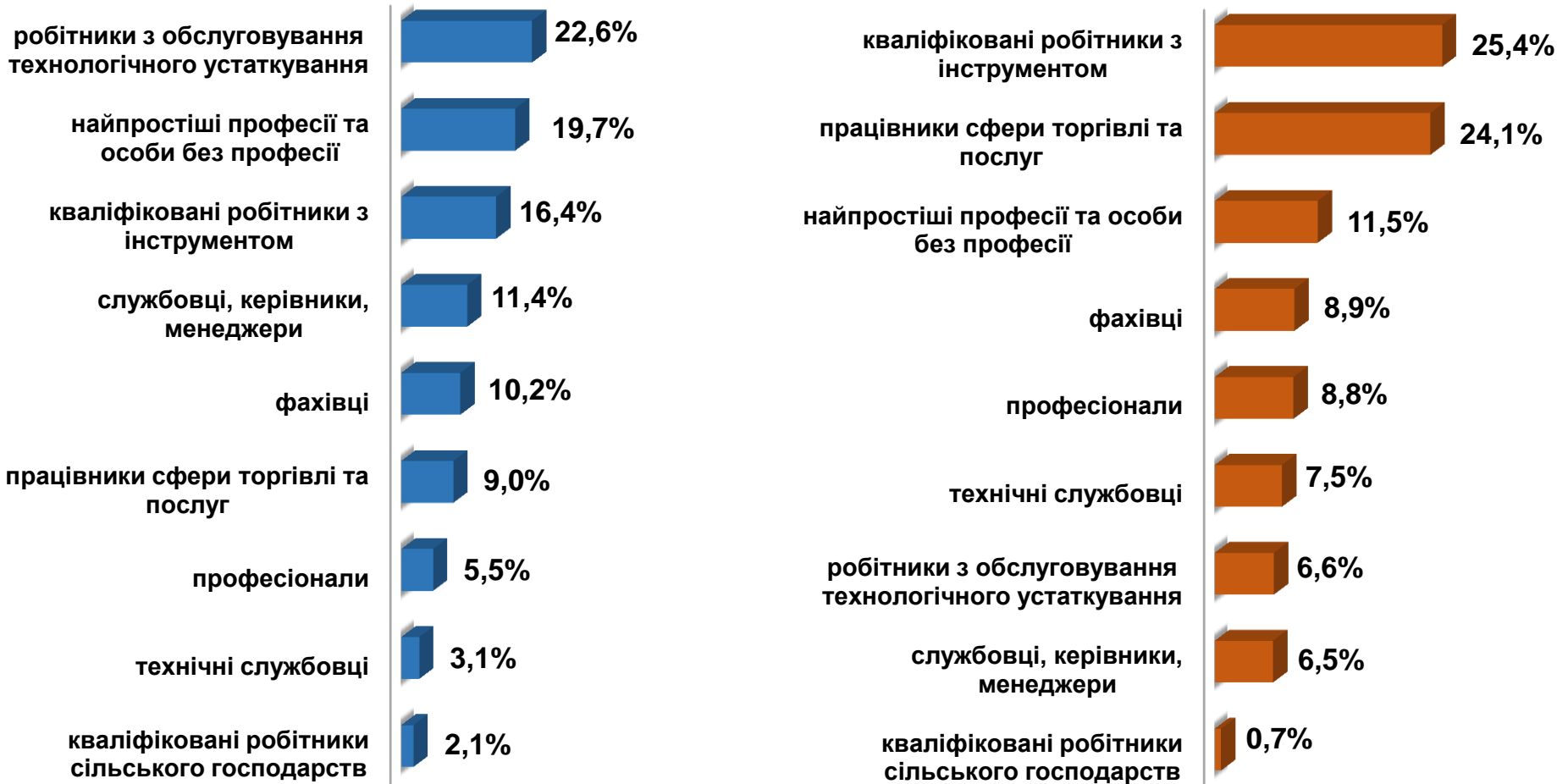
(за статтю та професійними групами)



**ЧОЛОВІКИ**

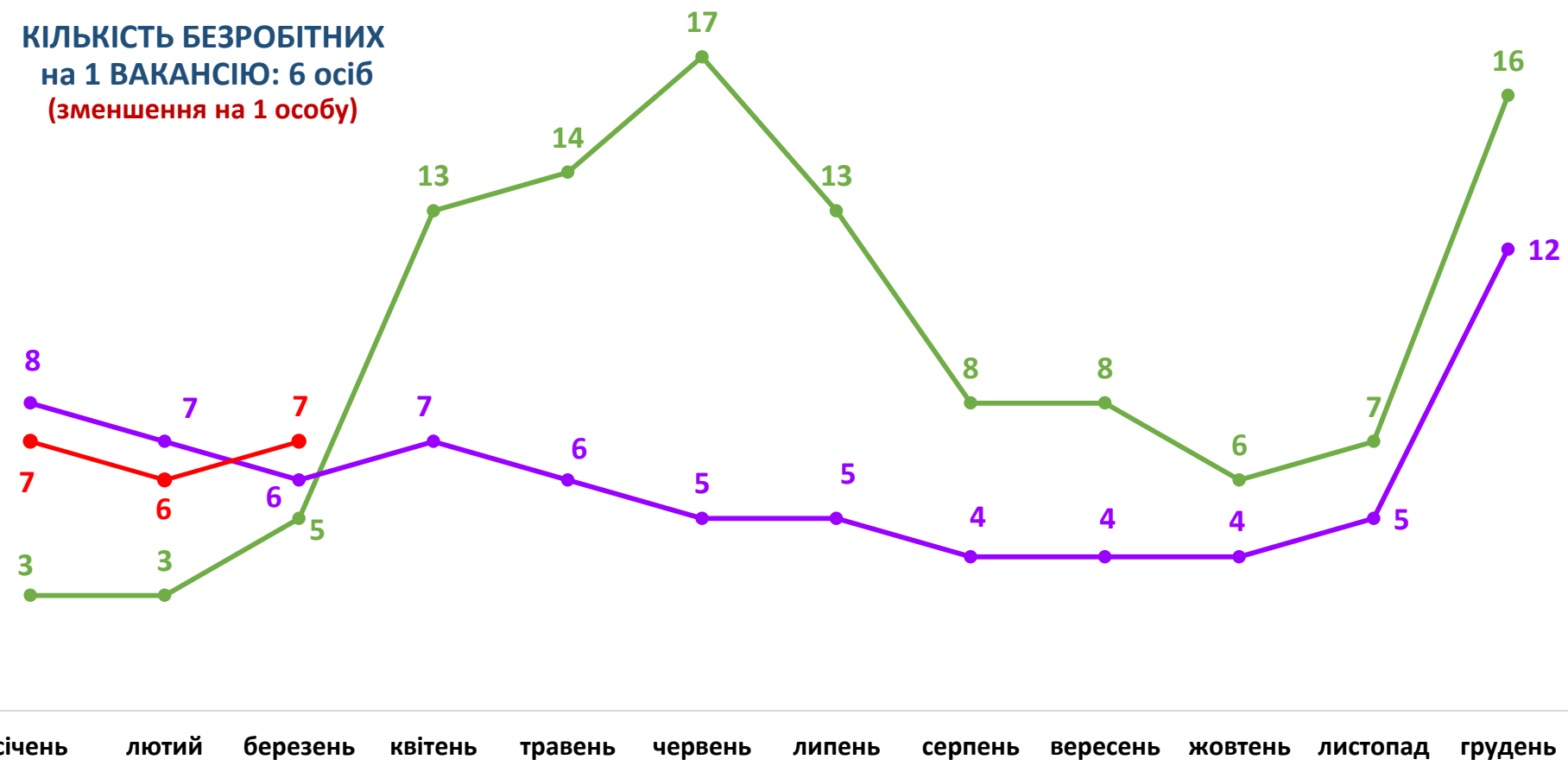


**ЖІНКИ**



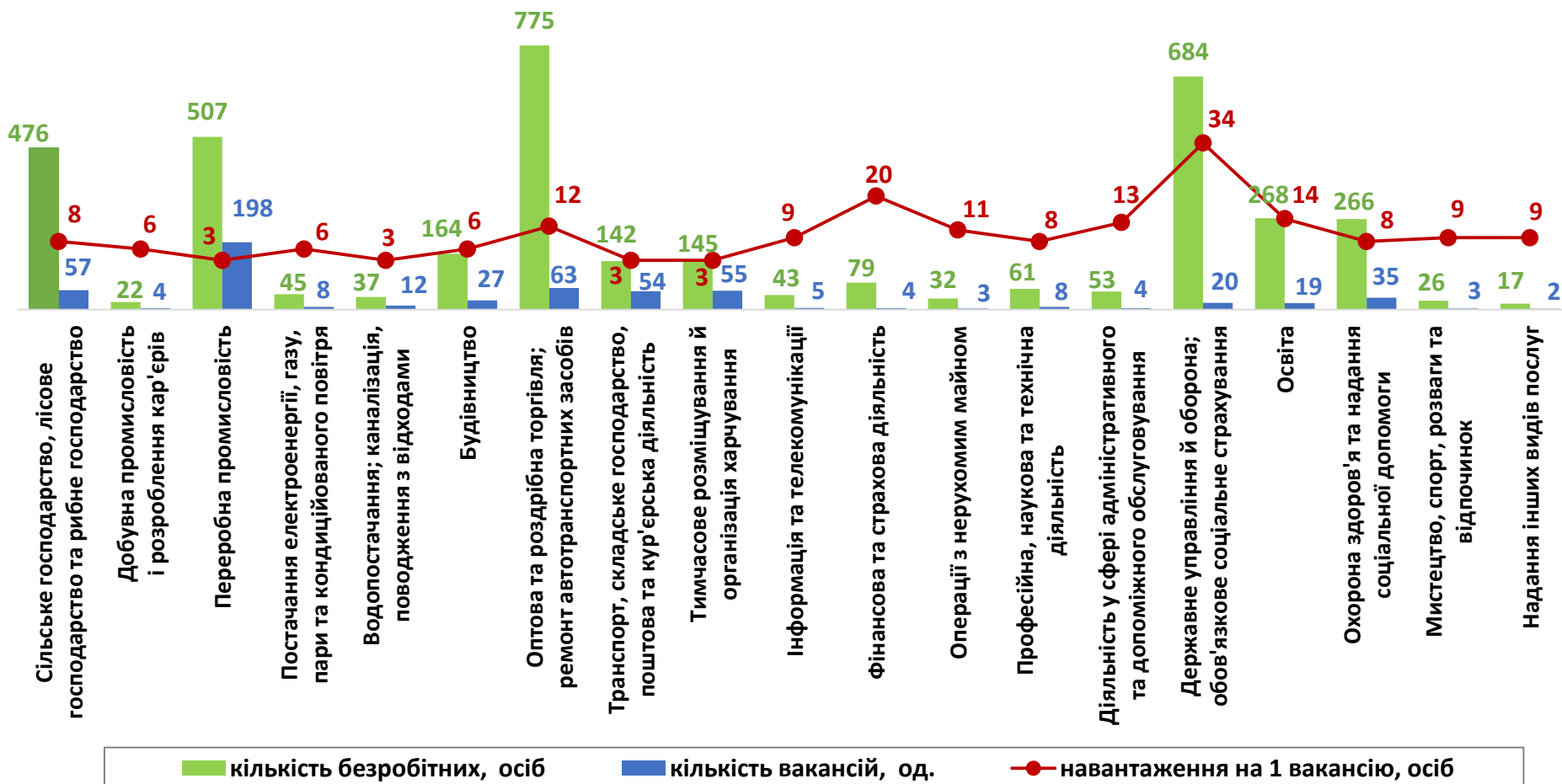
### Кількість претендентів на 1 вакансію, станом на кінець місяця, осіб

**КІЛЬКІСТЬ БЕЗРОБІТНИХ на 1 ВАКАНСІЮ: 6 осіб (зменшення на 1 особу)**

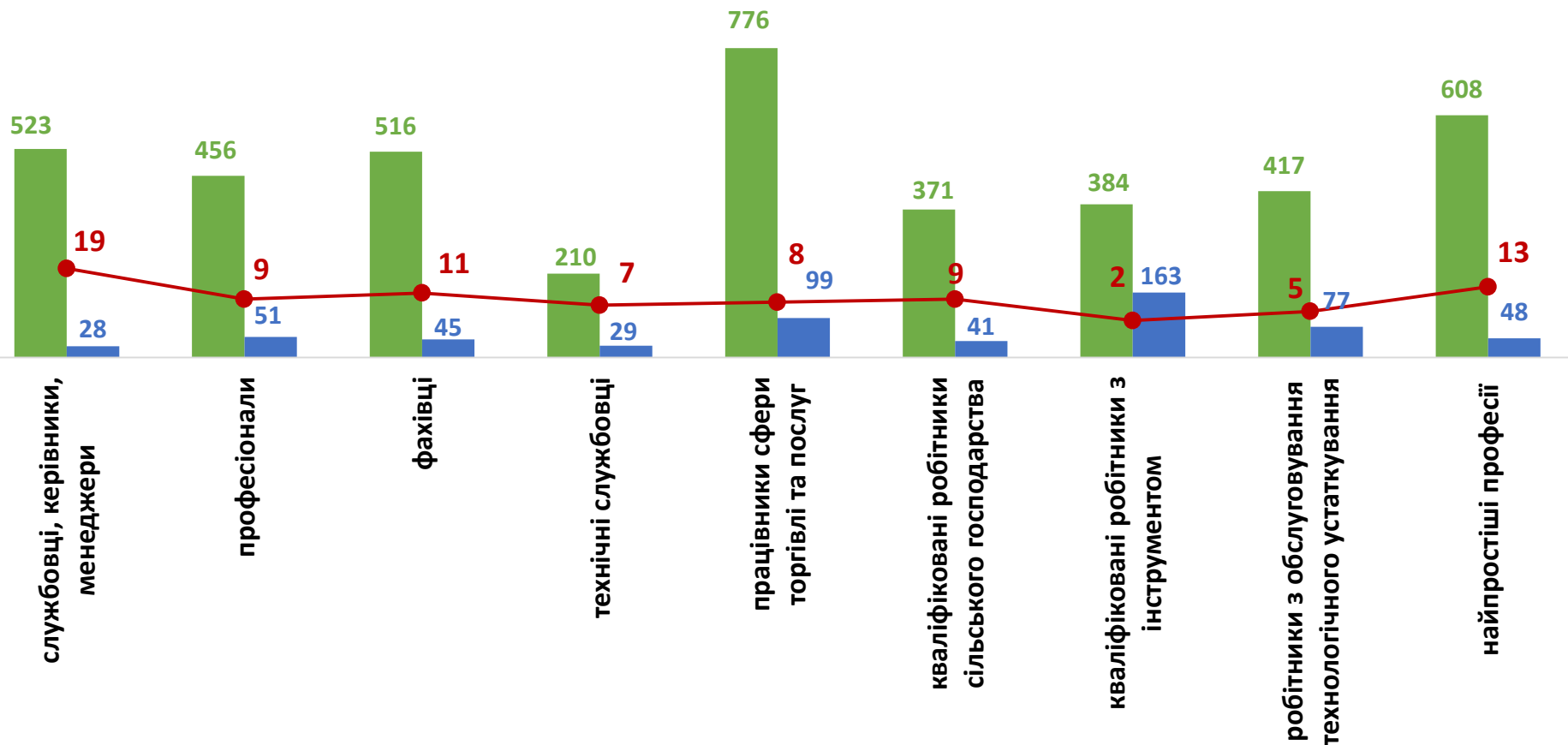


—●— 2020    —●— 2021    —●— 2022

**Кількість зареєстрованих безробітних, кількість вакансій та кількість претендентів на 1 вакансію, станом на 1 квітня 2022 р.  
За видами економічної діяльності**



**Кількість зареєстрованих безробітних, кількість вакансій та кількість претендентів на 1 вакансію, станом на 1 квітня 2022 р.  
За професійними групами**



■ кількість безробітних, осіб

■ кількість вакансій, од.

● навантаження на 1 вакансію, осіб



**Професії, за якими кількість вакансій є найбільшою, станом на 1 квітня 2022 року  
за професійними групами**

**Керівники, менеджери**

начальник відділу поштового зв'язку  
менеджер (управитель) зі збуту  
головний бухгалтер

**Професіонали, фахівці**

бухгалтер  
інспектор  
електрик дільниці  
механік  
фармацевт

**Технічні службовці**

оператор поштового зв'язку  
листоноша (поштар)  
адміністратор  
касир торговельного залу

**Працівники сфери торгівлі та  
послуг**

кухар  
продавець продовольчих товарів  
офіціант  
покоївка  
продавець непродовольчих товарів  
охоронник  
продавець-консультант





**Професії, за якими кількість вакансій є найбільшою, станом на 1 квітня 2022 року  
за професійними групами**

**Кваліфіковані робітники  
сільського господарства**

робітник на лісокультурних роботах

**Кваліфіковані робітники  
з інструментом**

швачка

в'язальник схемних джгутів, кабелів та шнурів

верстатник деревообробних верстатів

монтер кабельного виробництва

слюсар-ремонтник

слюсар-сантехнік

**Робітники з обслуговування  
устаткування**

водій автотранспортних засобів

складальник

дорожній робітник

тракторист

машиніст екскаватора

**Найпростіші професії**

підсобний робітник

прибиральник виробничих приміщень

кухонний робітник

прибиральник службових приміщень

прибиральник територій

вантажник



## Професії, по яких чисельність безробітних є найбільшою, станом на 1 квітня 2022 року ТОП-20

- ✓ робітник на лісокультурних (лісогосподарських) роботах
- ✓ підсобний робітник
- ✓ продавець продовольчих товарів
- ✓ прибиральник службових приміщень
- ✓ продавець непродовольчих товарів
- ✓ бухгалтер
- ✓ водій автотранспортних засобів
- ✓ сестра медична (брат медичний)
- ✓ продавець-консультант
- ✓ кухар
- ✓ в'язальник схемних джгутів, кабелів та шнурів
- ✓ молодша медична сестра
- ✓ сторож
- ✓ спеціаліст державної служби (місцевого самоврядування)
- ✓ оператор заправних станцій
- ✓ помічник вихователя
- ✓ головний бухгалтер
- ✓ соціальний робітник
- ✓ пекар
- ✓ адміністратор

Професії, по яких чисельність безробітних за статтю є найбільшою,  
станом на 1 квітня 2022 року

ТОП-10



Чоловіки

- ✓ водій автотранспортних засобів
- ✓ підсобний робітник
- ✓ робітник на лісокультурних роботах
- ✓ сторож
- ✓ оператор заправних станцій
- ✓ охоронник
- ✓ дорожній робітник
- ✓ лісоруб
- ✓ бетоняр
- ✓ комірник



Жінки

- ✓ робітник на лісокультурних роботах
- ✓ продавець продовольчих товарів
- ✓ підсобний робітник
- ✓ прибиральник службових приміщень
- ✓ бухгалтер
- ✓ продавець непродовольчих товарів
- ✓ сестра медична (брат медичний)
- ✓ продавець-консультант
- ✓ кухар
- ✓ в'язальник схемних джгутів, кабелів та шнурів



### ✓ Професії, за якими спостерігався найбільший дефіцит вакансій серед усіх професій (за Класифікатором професій), у січні-березні 2022 року

- ✓ робітник на лісокультурних (лісогосподарських) роботах
- ✓ підсобний робітник
- ✓ продавець продовольчих товарів
- ✓ прибиральник службових приміщень
- ✓ продавець непродовольчих товарів
- ✓ бухгалтер
- ✓ сестра медична (брат медичний)
- ✓ спеціаліст державної служби (місцевого самоврядування)
- ✓ продавець-консультант
- ✓ молодша медична сестра

### ✓ Професії, за якими спостерігався найбільший дефіцит кадрів серед усіх професій (за Класифікатором професій), у січні-березні 2022 року

- ✓ швачка
- ✓ монтер кабельного виробництва
- ✓ укладальник пиломатеріалів, деталей та виробів з деревини
- ✓ пресувальник виробів з пластмас
- ✓ водій навантажувача
- ✓ оператор швацького устаткування
- ✓ верстатник деревообробних верстатів
- ✓ електромонтер з ремонту та обслуговування електроустаткування
- ✓ електрик цеху
- ✓ закрійник