



**ПОПИТ ТА ПРОПОЗИЦІЯ
НА ЗАРЕЄСТРОВАНОМУ
РИНКУ ПРАЦІ
в ЗАКАРПАТСЬКІЙ області
у січні-квітні 2021 року**

zak.dcz.gov.ua

Попит та пропозиція на зареєстрованому ринку праці у січні-квітні 2021 року

У січні-квітні 2021 року роботодавці проінформували центри зайнятості про наявність **6,0 тис. вакансій**, що на 18,3% менше, ніж у січні-квітні 2020 року.

Структура вакансій за видами економічної діяльності була наступною: 29,0% вакансій пропонувалося на підприємствах переробної промисловості; 17,0% – в оптовій та роздрібній торгівлі; 10,0% - у державному управлінні й обороні.

У професійному розрізі, найбільше вакансій пропонувалося для працевлаштування: робітників з обслуговування, експлуатації устаткування та машин (18,4%); працівників сфери торгівлі та послуг (18,3%); кваліфікованих робітників з інструментом (18,2%); некваліфікованих працівників (10,5%); професіоналів (9,6%), фахівців (9,2%).

Станом на 1 травня 2021 року кількість актуальних вакансій, заявлених роботодавцями до Закарпатської обласної служби зайнятості становила **954 одиниці**, що в 1,6 раза більше, ніж на відповідну дату минулого року.

За видами економічної діяльності, більшість вакансій налічувалася на підприємствах переробної промисловості (33,4%), оптової та роздрібною торгівлі (11,4%), у транспортній галузі (9,2%).

За професійними групами: найбільший попит роботодавців спостерігався на кваліфікованих робітників з інструментом – 26,2% всіх поданих вакансій (швачка, верстатник деревообробних верстатів, монтер кабельного виробництва, пекар, сортувальник виробів, сировини та матеріалів,); робітників з обслуговування, експлуатації устаткування та машин – 14,6% (водій автотранспортних засобів, складальник, слюсар-складальник радіоелектронної апаратури та приладів, складальник виробів з деревини, складальник верху взуття, оператор верстатів з програмним керуванням); працівників сфери торгівлі та послуг – 14,4% (кухар, продавець, офіціант, поліцейській, бармен, охоронник, провідник пасажирського вагона); професіоналів – 11,3% (інспектор, бібліотекар, економіст); фахівців – 9,6% (сестра медична, електромеханік, бухгалтер, фармацевт, вихователь); кваліфікованих робітників сільського господарства – 7,4% (робітник на лісокультурних роботах, овочівник); службовців, керівників, менеджерів – 6,8% (начальник відділу поштового зв'язку, менеджер (управитель) зі збуту).

Попит та пропозиція на зареєстрованому ринку праці у січні-квітні 2021 року

У січні-квітні 2021 року послугами Закарпатської обласної служби зайнятості скористалися 13,2 тис. безробітних громадян, що на 26,1% більше, ніж у січні-квітні 2020 року.

За видами економічної діяльності, серед безробітних, які мали професійний досвід, 20,1% раніше працювали в оптовій та роздрібній торгівлі; 19,4% – на підприємствах переробної промисловості; 18,9% – у державному управлінні й соціальному страхуванні.

За професійними групами, серед зареєстрованих безробітних переважають працівники сфери торгівлі та послуг (19,9%); службовці, керівники (13,5%), представники найпростіших професій (13,3%); кваліфіковані робітники з інструментом (11,8%); фахівці (11,0%).

Станом на 1 травня 2021 року послуги служби зайнятості в Закарпатській області отримували 7,0 тис. зареєстрованих безробітних, що на 7,1% менше, ніж на відповідну дату минулого року.

За статтю: у загальній кількості зареєстрованих безробітних, чоловіки становили – 2,1 тис. осіб (або 30,3%), жінки – 4,9 тис. осіб (або 69,7%).

За віковими групами: 28,1% зареєстрованих безробітних були у віці до 35 років; 27,7% – у віці від 35 до 44 років; 25,3% – у віці від 45 до 55 років; 18,9% – понад 55 років.

За освітою: 46,3% зареєстрованих безробітних мали вищу освіту, 20,0% – професійно-технічну, 33,7% – загальну середню освіту.

Суттєвим залишається дисбаланс між попитом та пропозицією робочої сили. **Станом на 1 травня 2021 року, в середньому по області, на одне вільне робоче місце претендувало 7 безробітних (на 1 травня 2020 року – 13 осіб).**

Найбільша невідповідність попиту на робочу силу та її пропозиції у професійно-кваліфікаційному розрізі спостерігалася серед некваліфікованих працівників (на 1 вакансію претендували 19 осіб), службовців та керівників (16 осіб), технічних службовців (11 осіб), фахівців (9 осіб), професіоналів (7 осіб).

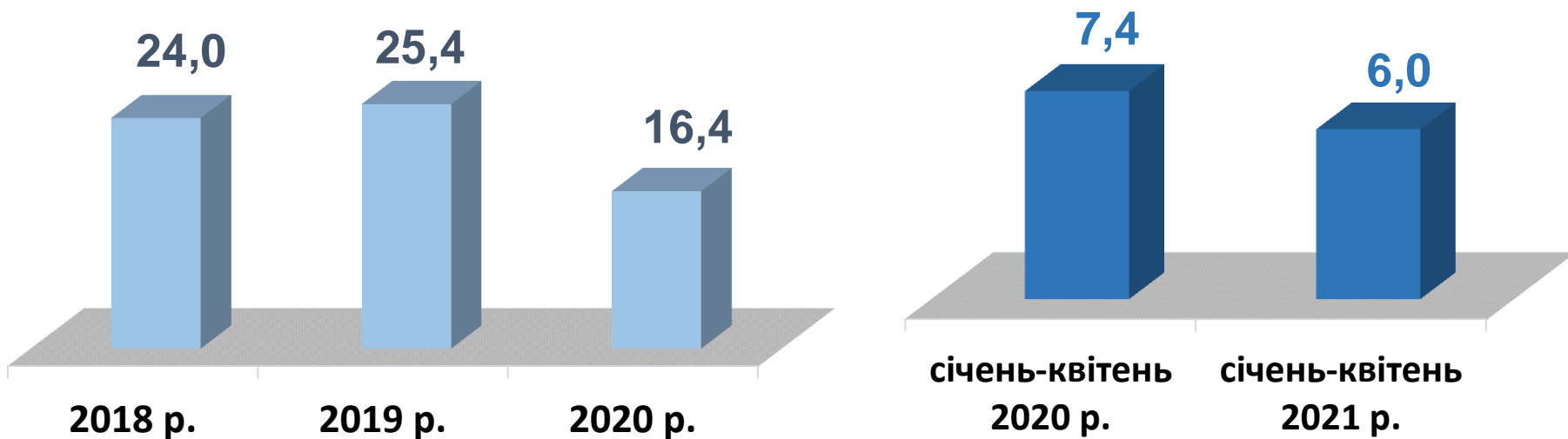
Найбільших труднощів з працевлаштуванням зазнають продавці, підсобні робітники, прибиральники, соціальні робітники, робітники на лісокультурних роботах, бухгалтери, спеціалісти державної служби.

Наприклад: станом на 1 травня для 574 продавців було лише 40 вакансії, для 238 підсобних робітників – 20 вакансій, для 204 прибиральників – 8 вакансій, для 224 робітників на лісокультурних роботах - 54 вакансії, для 171 бухгалтера – 7 вакансій.

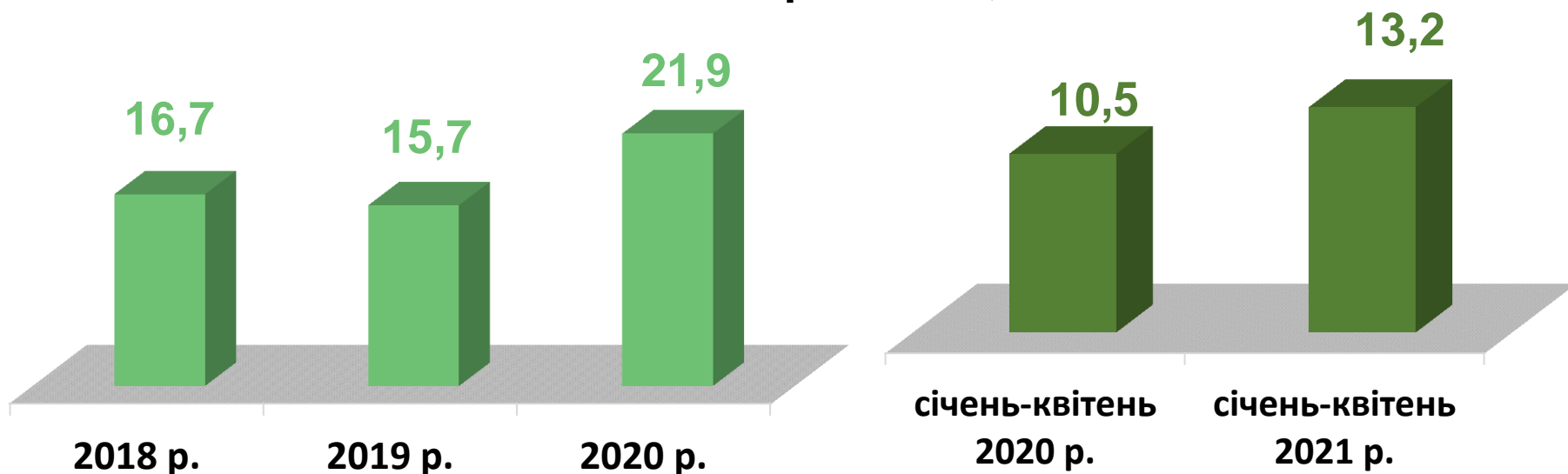
Нестача кадрів спостерігалася серед представників таких професій: інспектор, поліцейський патрульної служби, електрик з ремонту повітряних ліній електропередачі, провідник пасажирського вагона.



Кількість вакансій, тис. одиниць



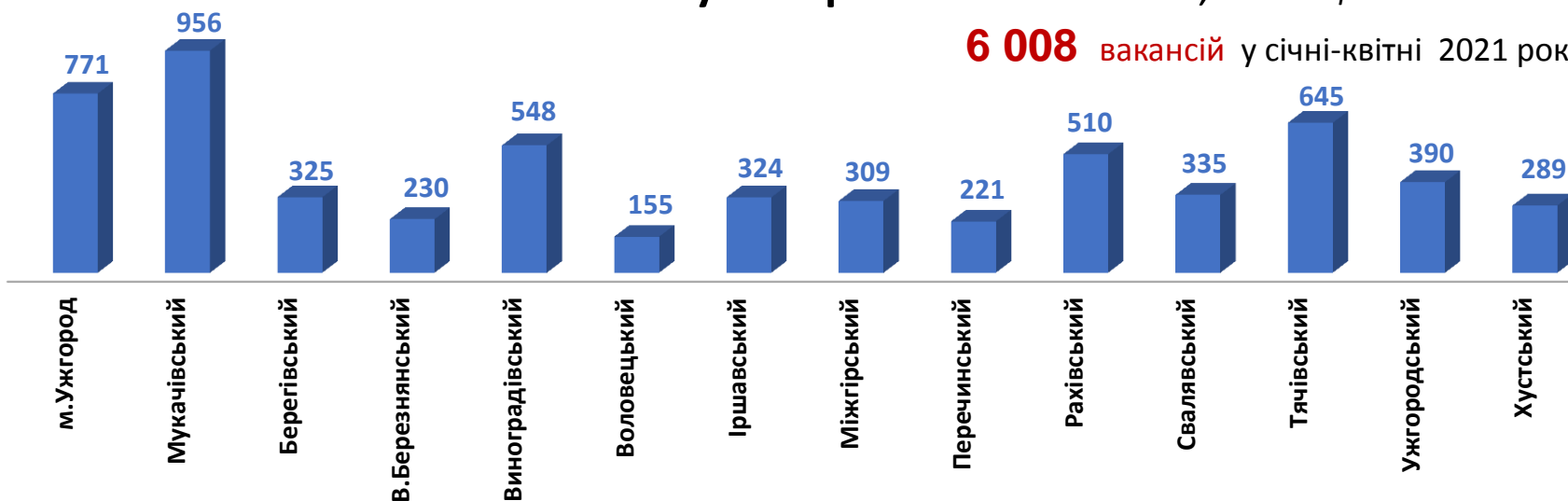
Кількість безробітних, тис. осіб





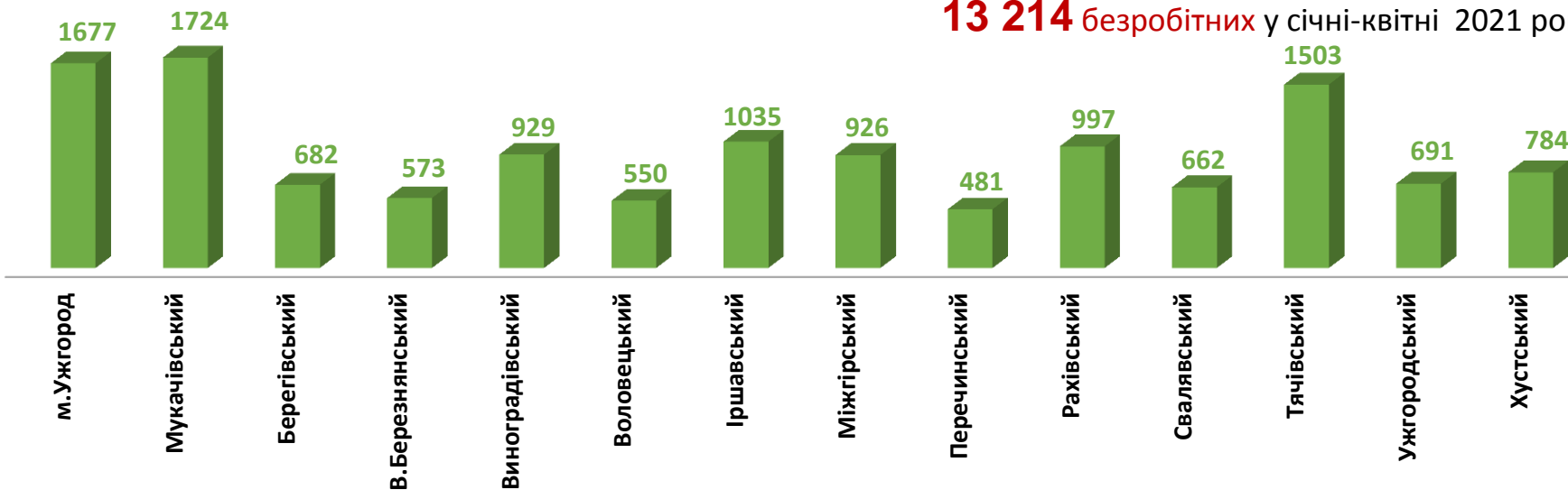
Кількість вакансій у Закарпатській області, одиниць

6 008 вакансій у січні-квітні 2021 року



Кількість безробітних у Закарпатській області, осіб

13 214 безробітних у січні-квітні 2021 року



Кількість вакансій та кількість безробітних За видами економічної діяльності

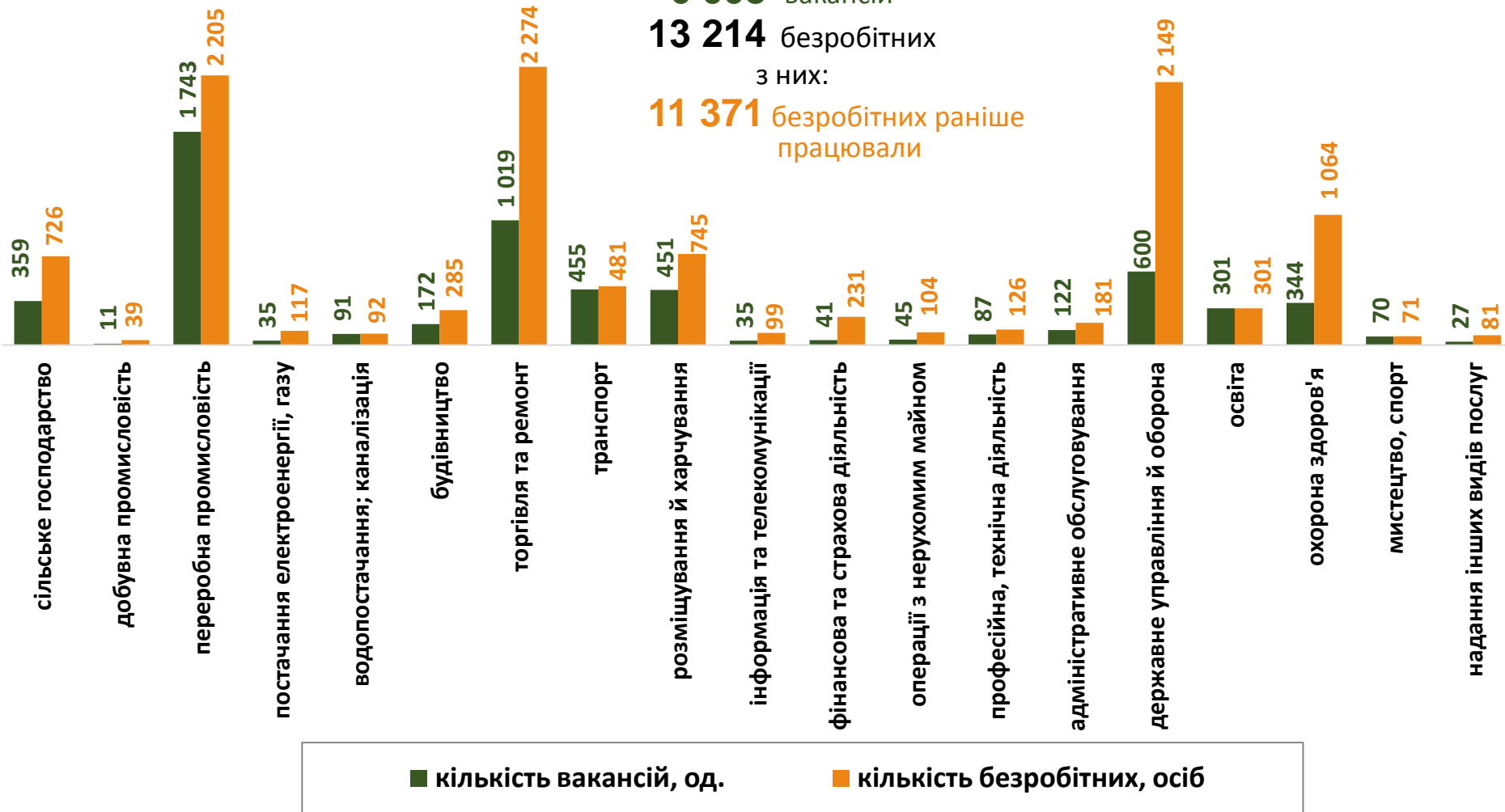
Усього:

6 008 вакансій

13 214 безробітних

з них:

11 371 безробітних раніше працювали



Кількість безробітних за статтю

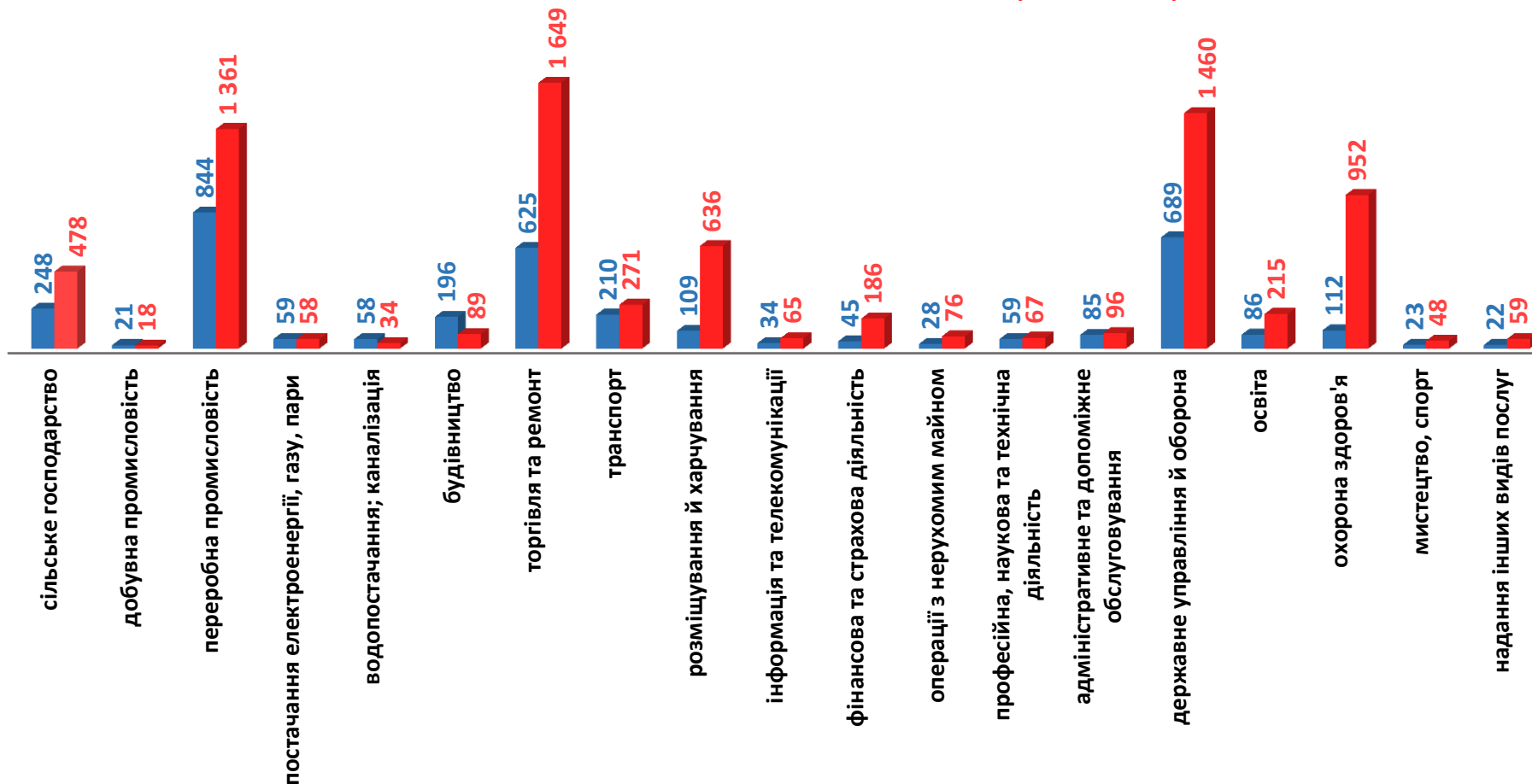
(за статтю та видами економічної діяльності підприємств, на яких вони раніше працювали)



4 133 чоловіків
з них:
3 553 чоловіків
раніше працювали



9 081 жінок
з них:
7 818 жінок
раніше працювали



Попит та пропозиція на зареєстрованому ринку праці у січні-квітні 2021 року

Структура вакансій, % (за видами економічної діяльності)

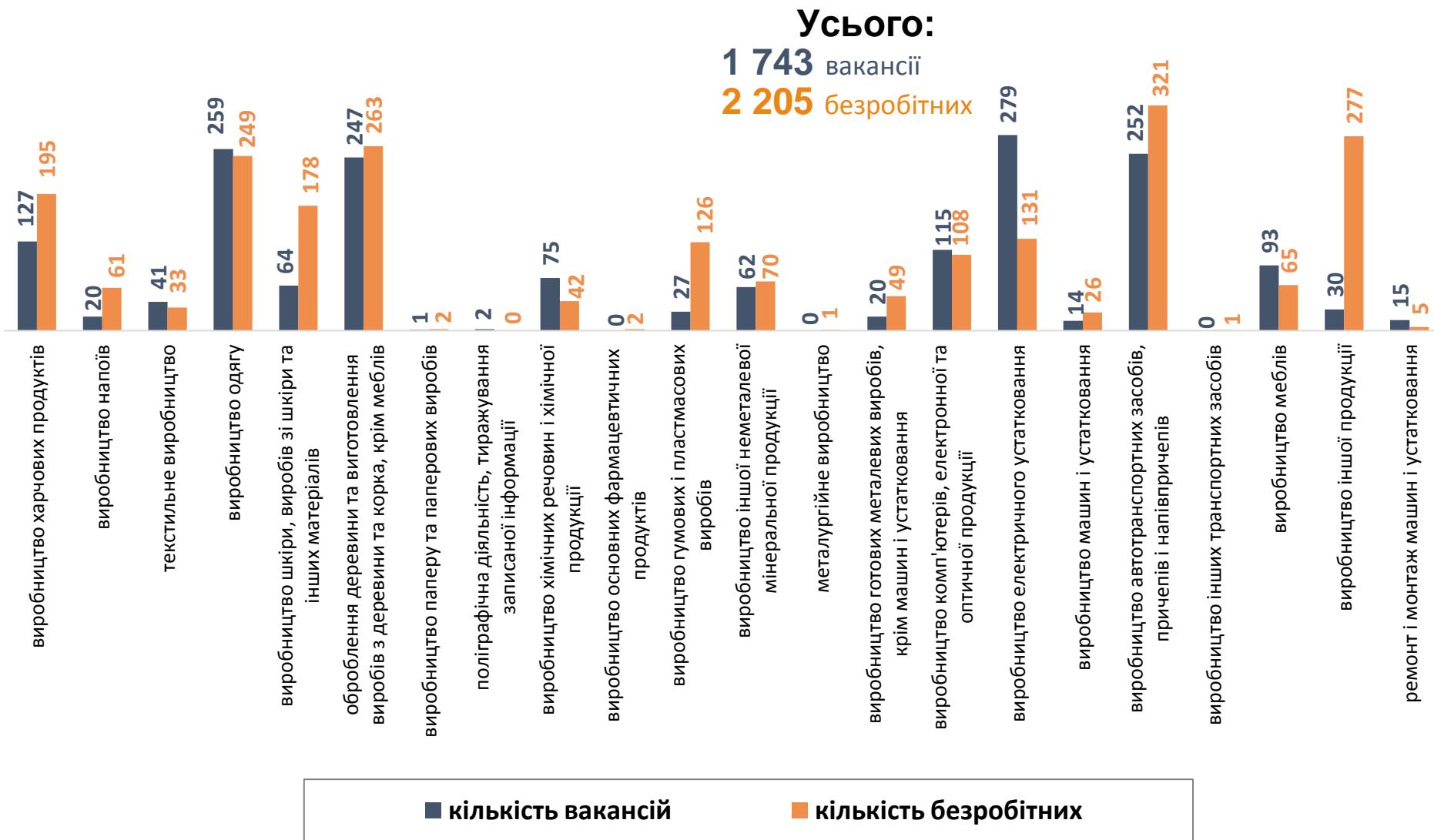


Структура безробітних, % (за видами економічної діяльності, на яких вони раніше працювали)





Кількість вакансій та кількість безробітних за окремими видами переробної промисловості



Кількість безробітних за статтю

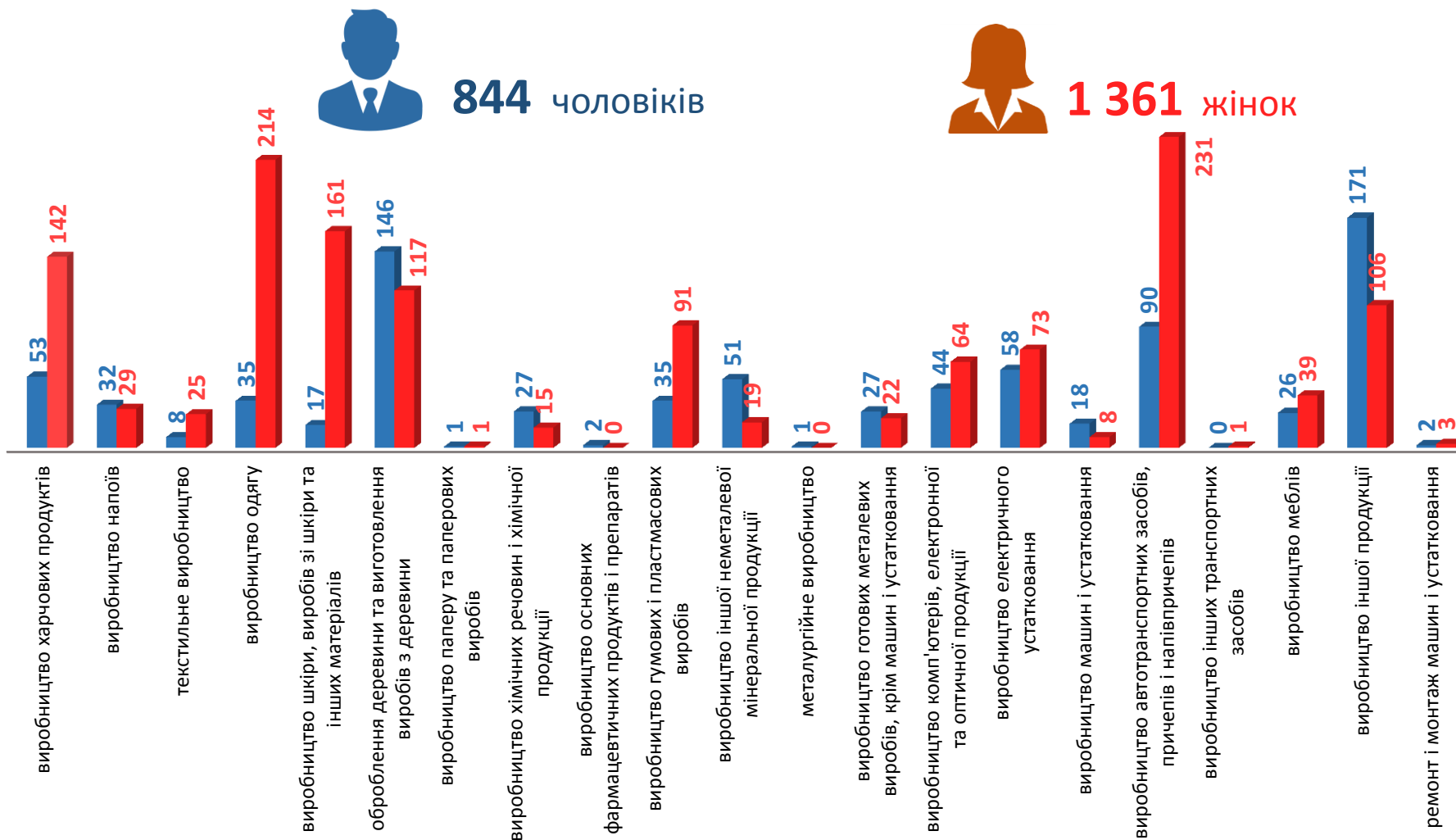
(за статтю та окремими видами переробної промисловості підприємств, на яких вони раніше працювали)



844 чоловіків



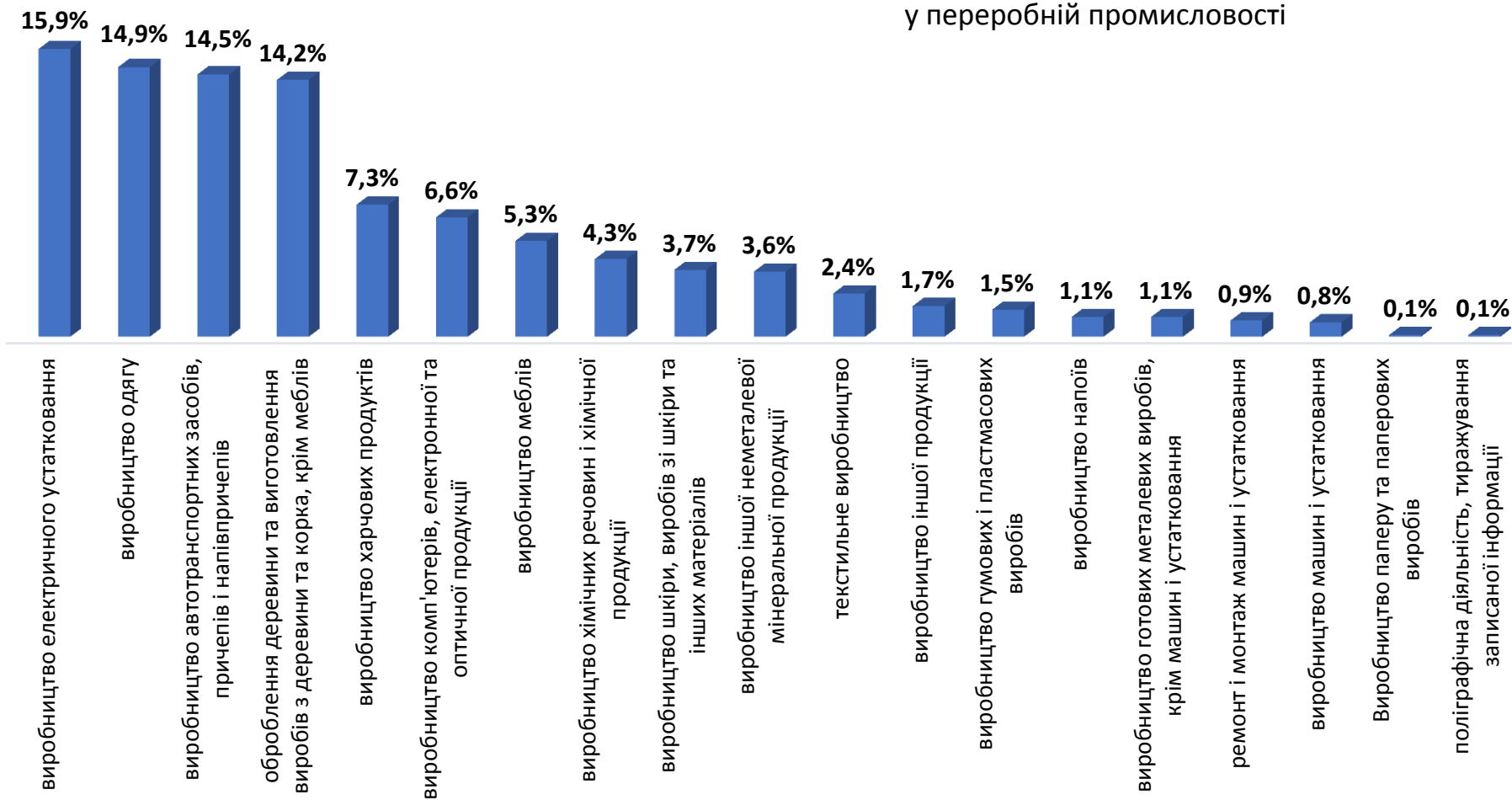
1 361 жінок





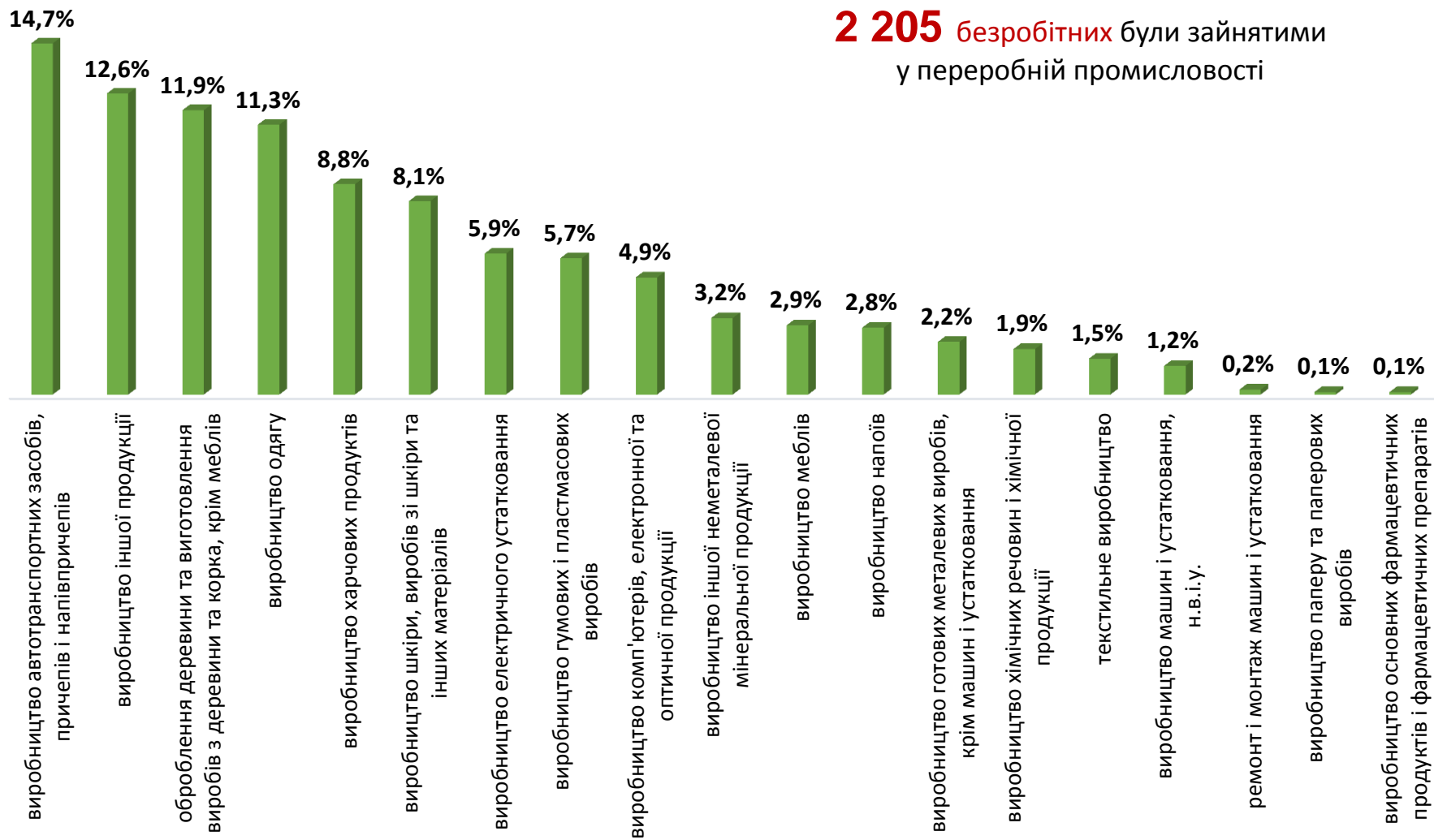
Структура вакансій за видами переробної промисловості, %

1 743 вакансій
у переробній промисловості





Структура безробітних за видами переробної промисловості, %



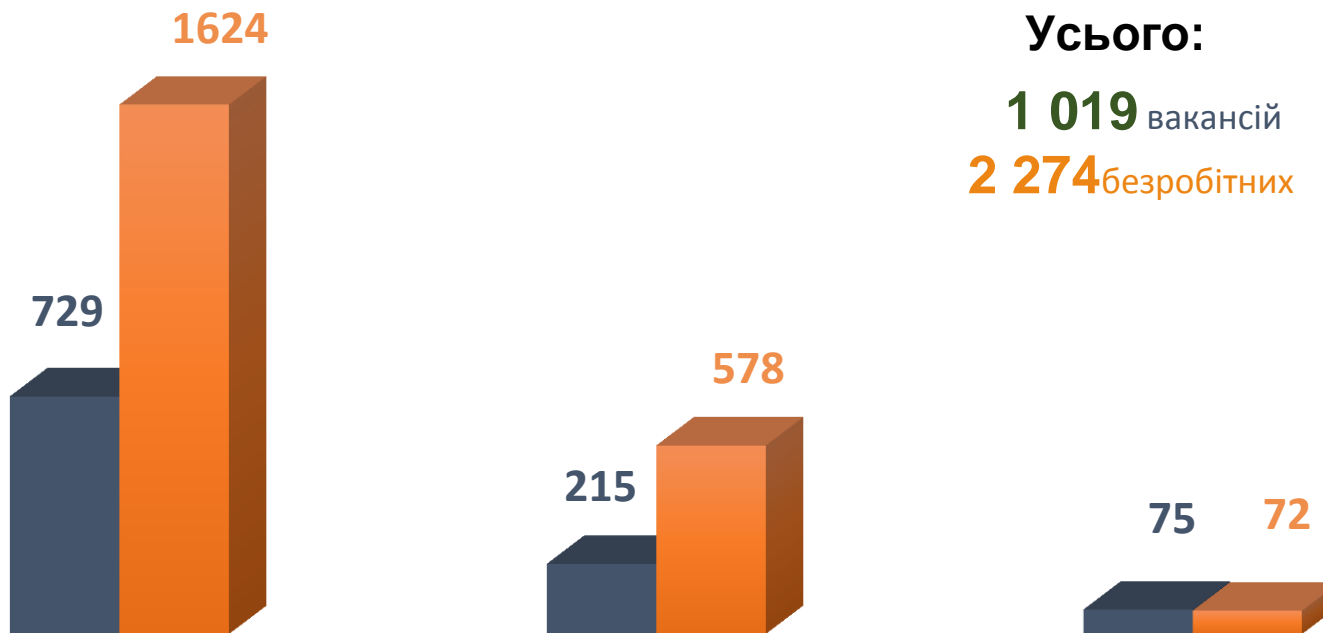


Кількість вакансій та кількість безробітних за видами оптової та роздрібної торгівлі

Усього:

1 019 вакансій

2 274 безробітних



роздрібна торгівля, крім торгівлі автотранспортними засобами

оптова торгівля, крім торгівлі автотранспортними засобами

оптова та роздрібна торгівля автотранспортними засобами

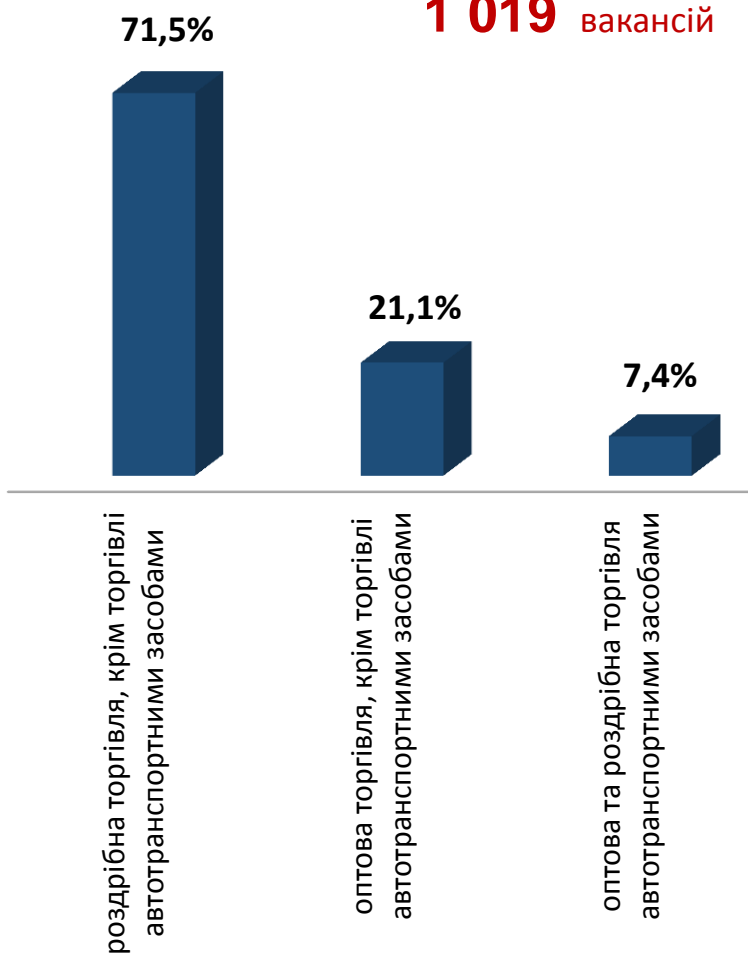
■ Кількість вакансій, одиниць

■ Кількість безробітних, осіб



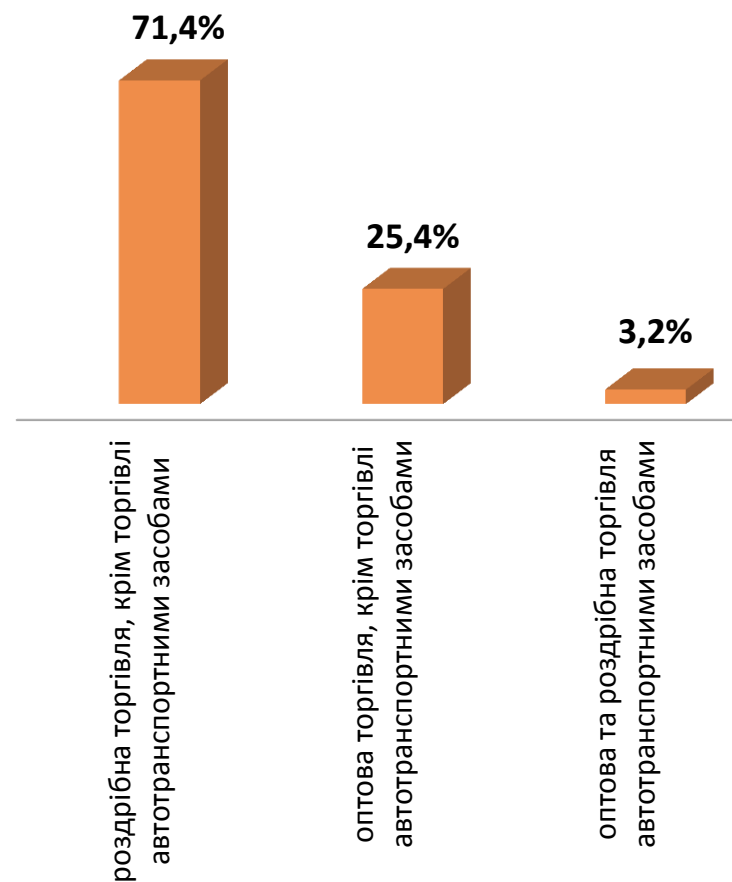
Структура вакансій за видами оптової та роздрібної торгівлі, %

1 019 вакансій



Структура безробітних за видами оптової та роздрібної торгівлі, %

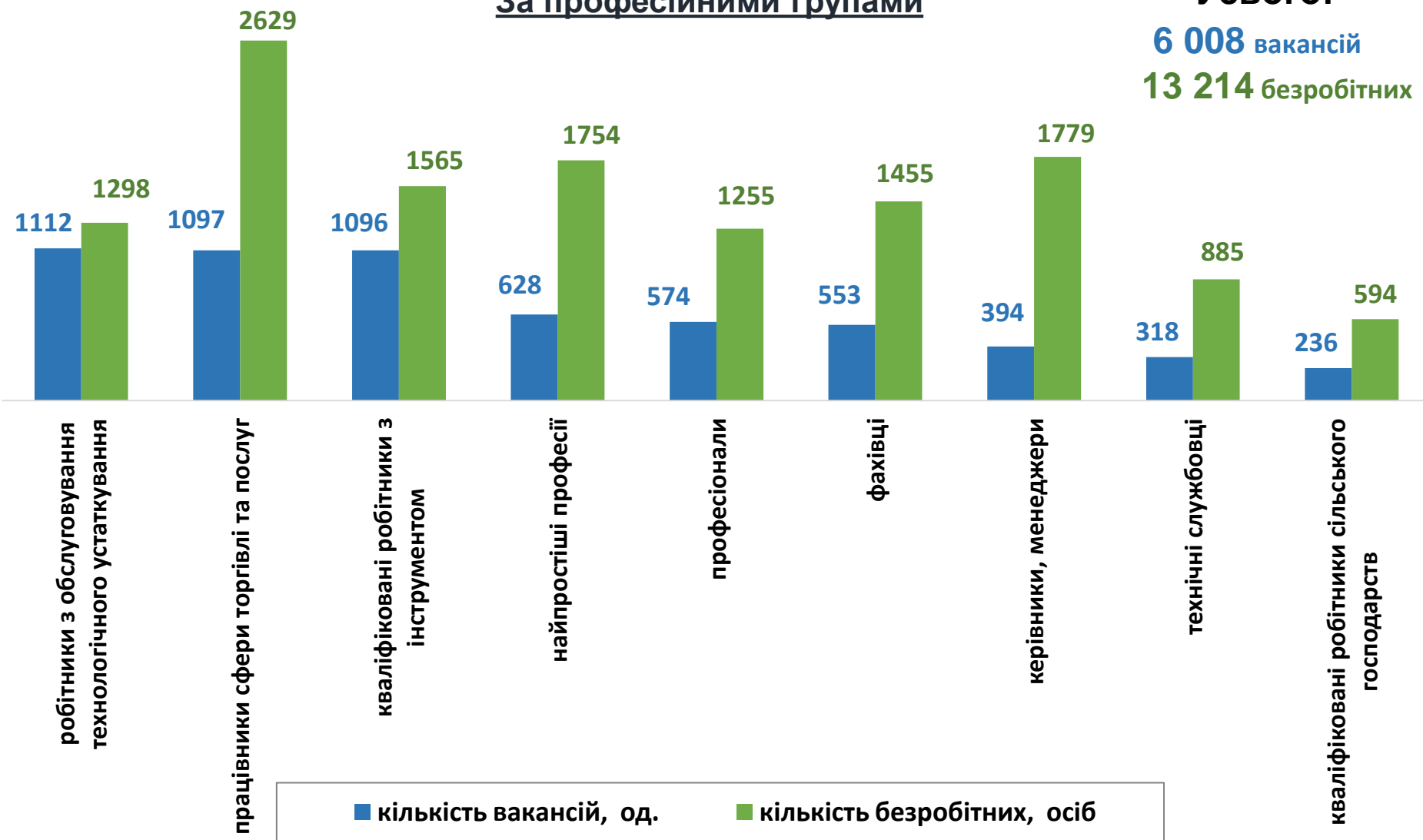
2 274 безробітних





**Кількість вакансій та кількість безробітних
За професійними групами**

Усього:
6 008 вакансій
13 214 безробітних



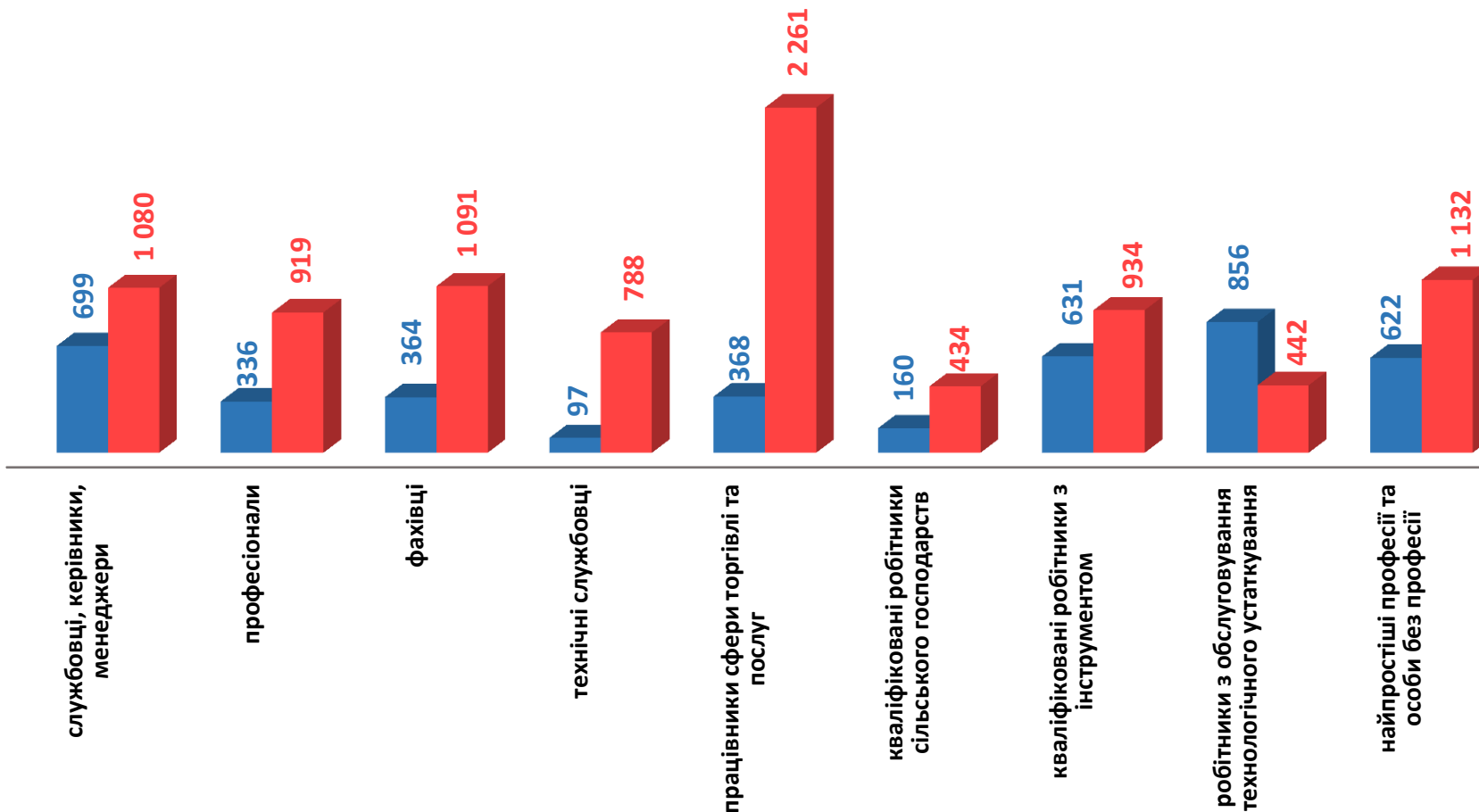
Кількість безробітних за статтю (за статтю та професійними групами)



4 133 чоловіків



9 081 жінок



Попит та пропозиція на зареєстрованому ринку праці у січні-квітні 2021 року

Структура вакансій за професійними групами, %



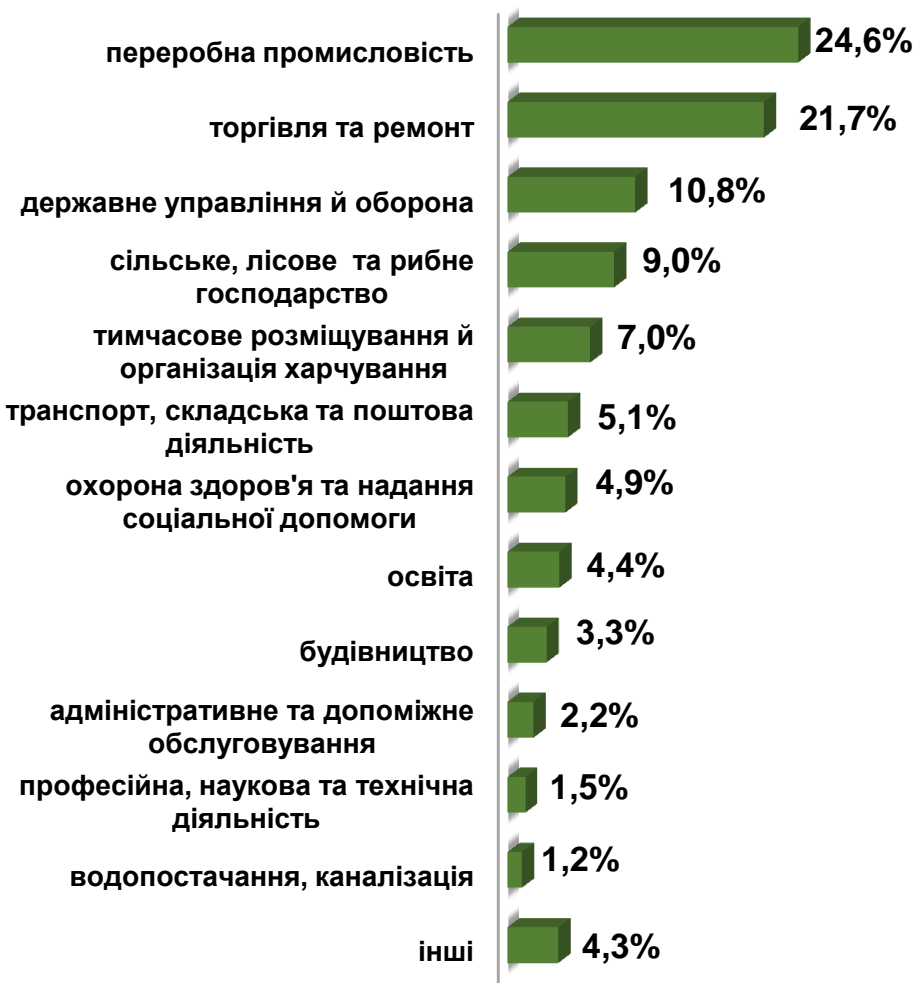
Структура безробітних за професійними групами, %





Структура працевлаштованих безробітних, %

За видами економічної діяльності



За професійними групами



Структура працевлаштованих безробітних, % (за статтю та видами економічної діяльності)



ЧОЛОВІКИ



ЖІНКИ



Структура працевлаштованих безробітних, %

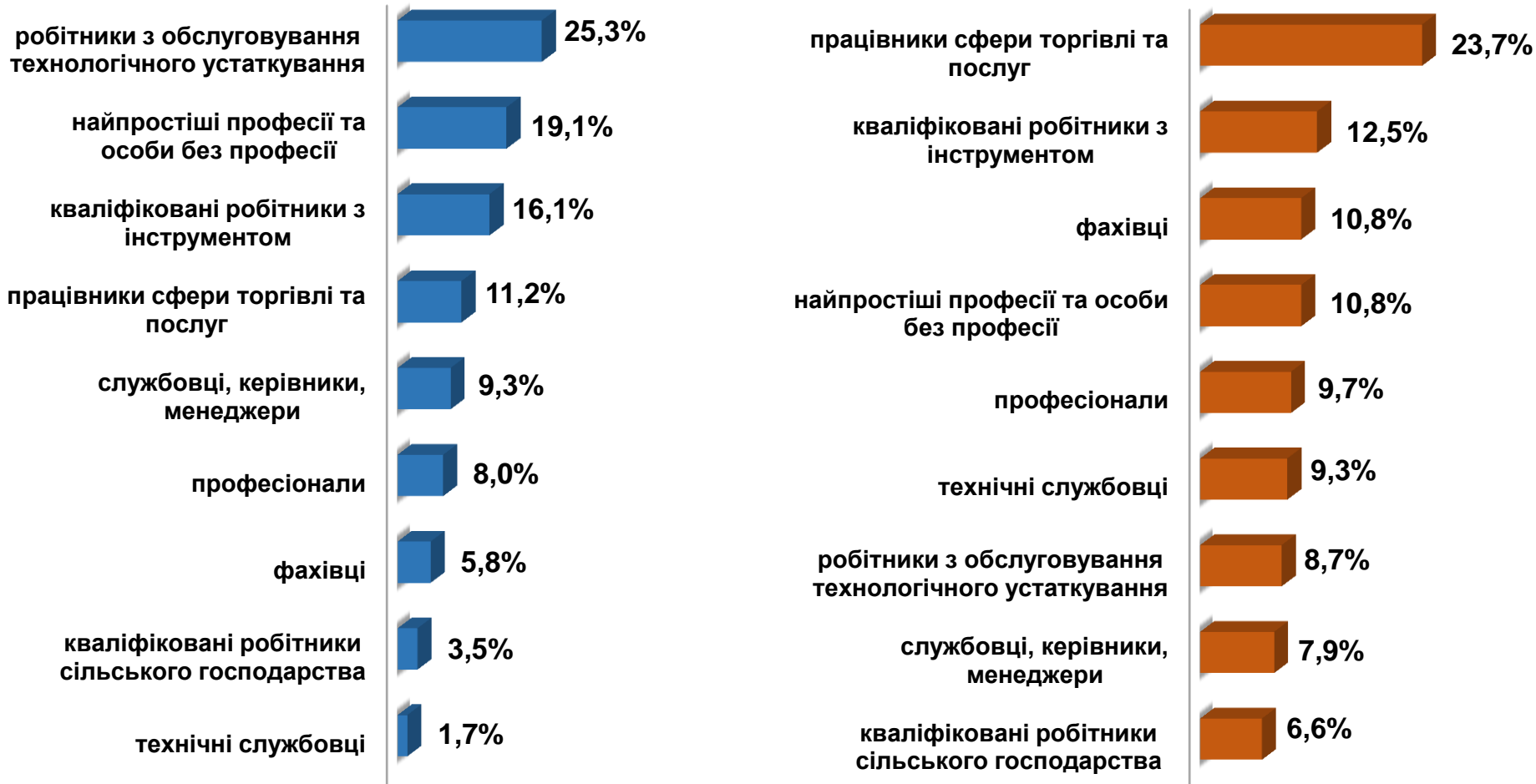
(за статтю та професійними групами)



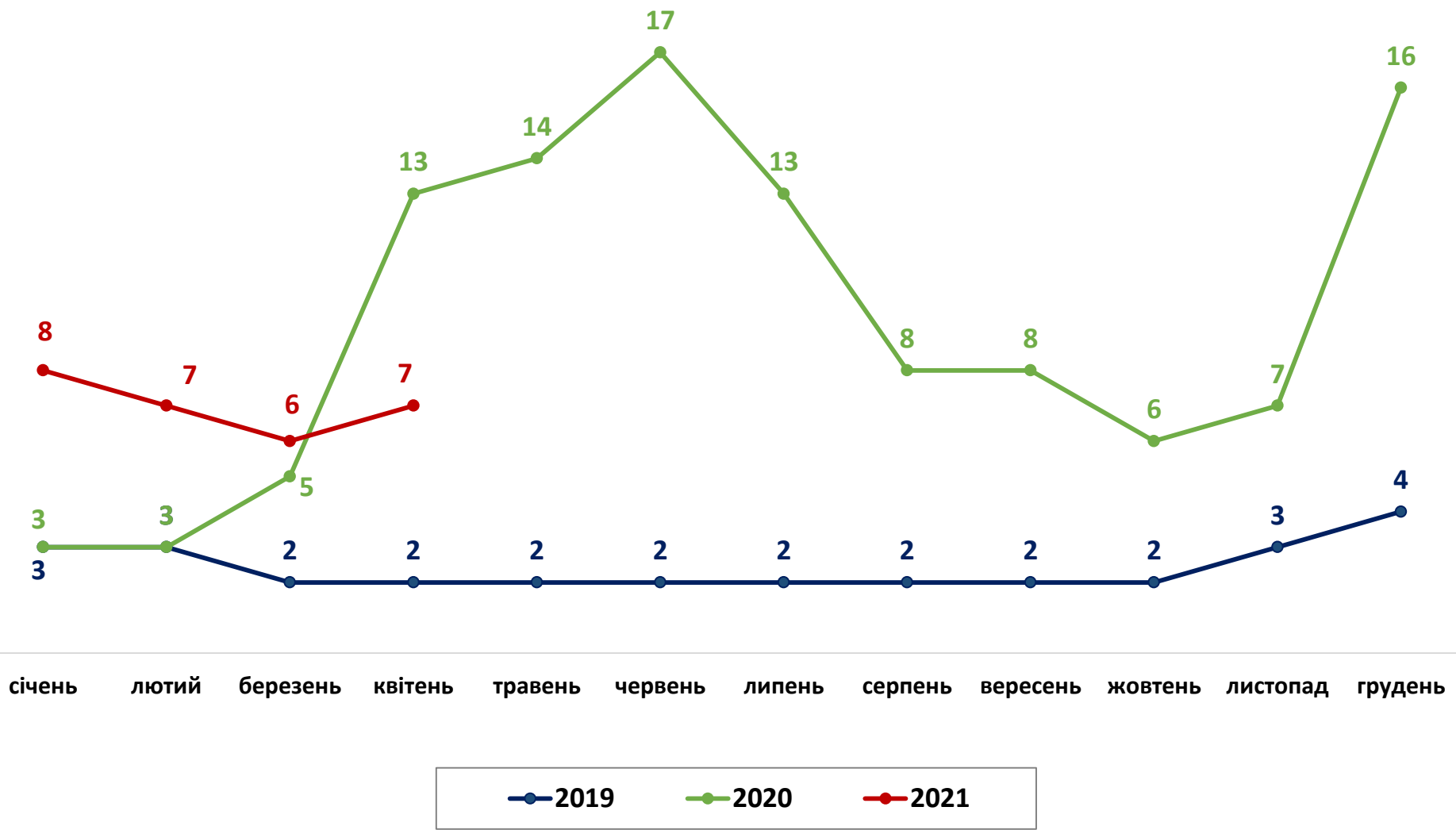
ЧОЛОВІКИ



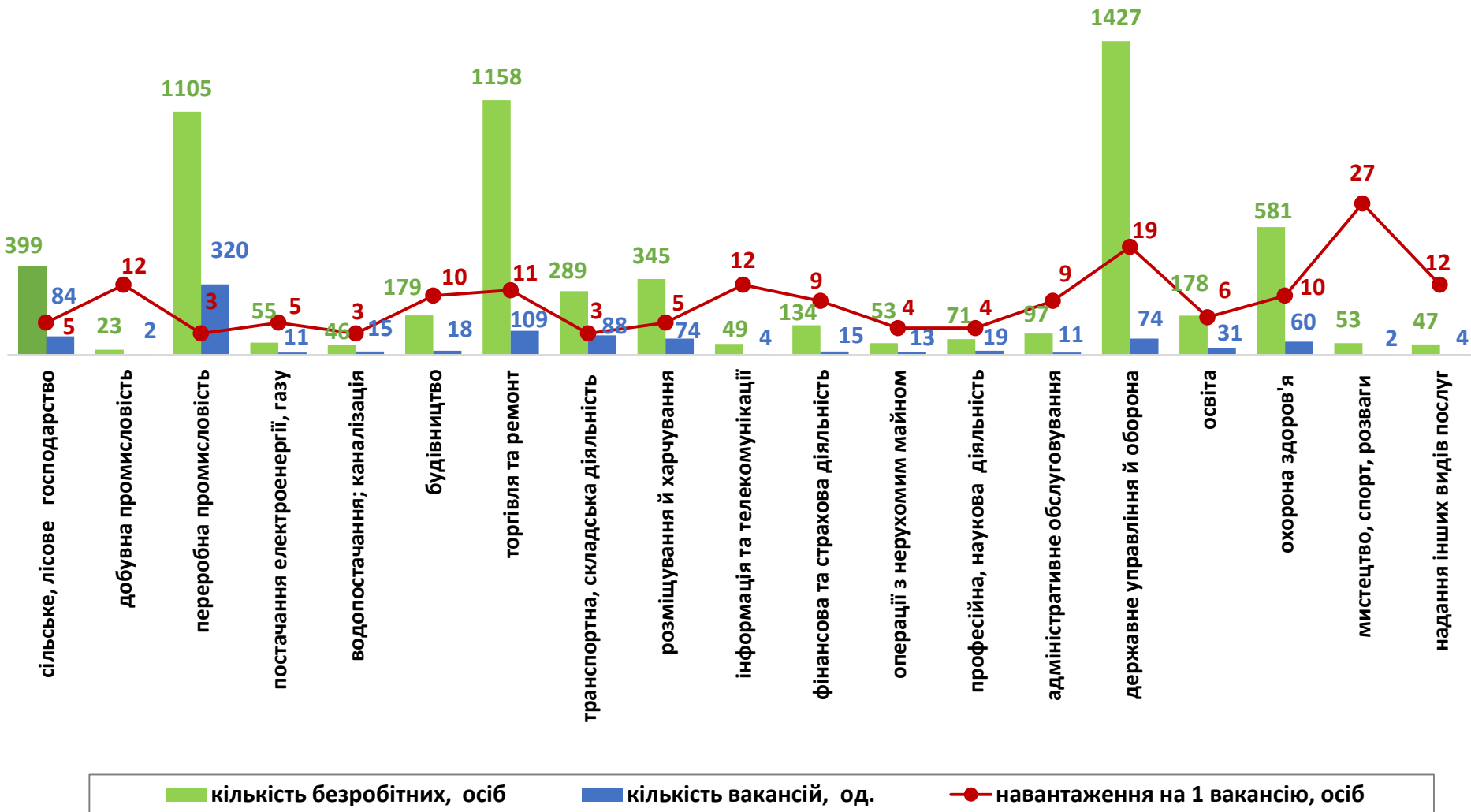
ЖІНКИ



Кількість претендентів на 1 вакансію, станом на кінець місяця, осіб

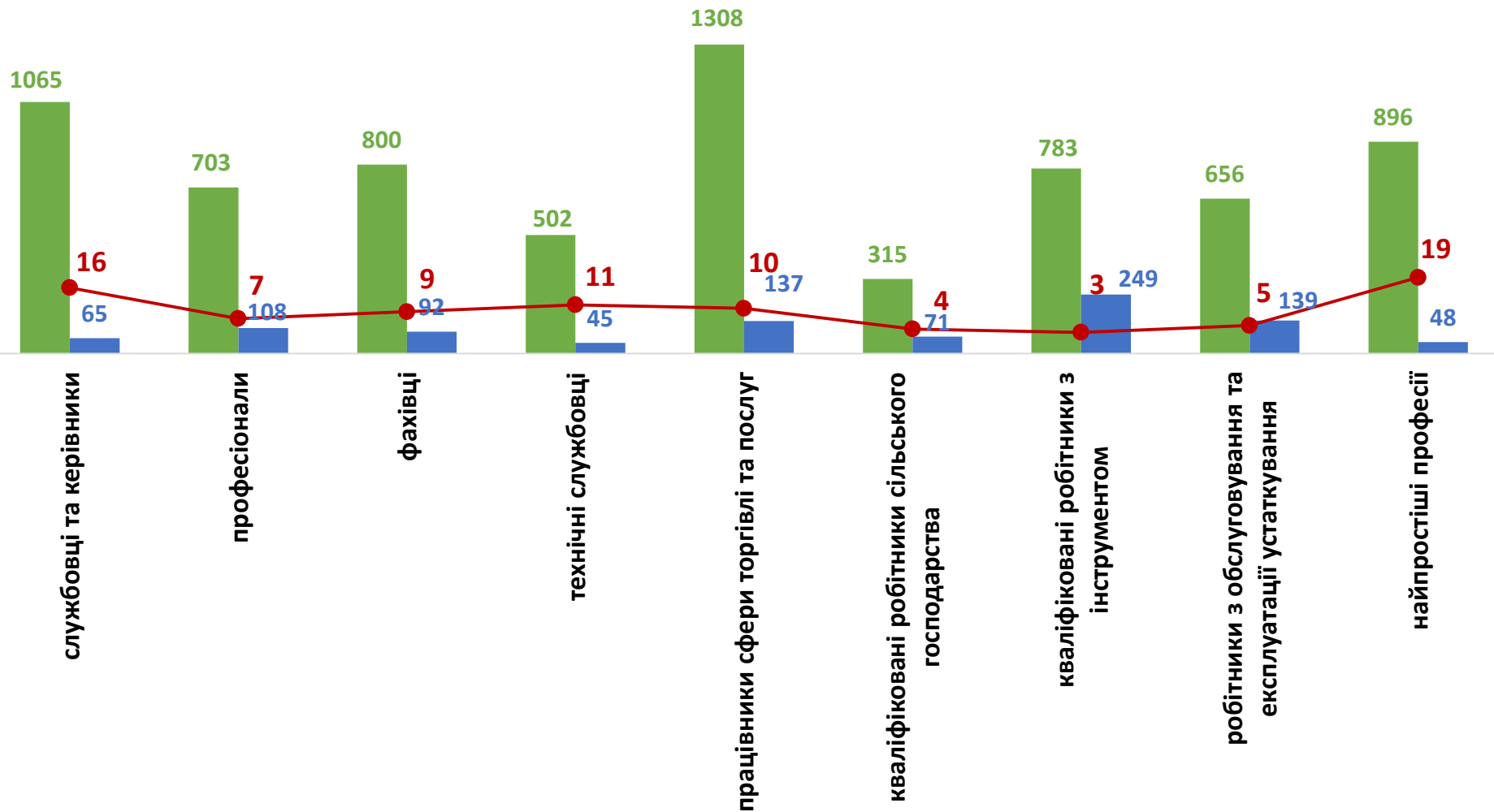


**Кількість зареєстрованих безробітних, кількість вакансій та кількість претендентів на 1 вакансію, станом на 1 травня 2021 р.
За видами економічної діяльності**





**Кількість зареєстрованих безробітних, кількість вакансій та кількість претендентів на 1 вакансію, станом на 1 травня 2021 р.
За професійними групами**



■ кількість безробітних, осіб

■ кількість вакансій, од.

● навантаження на 1 вакансію, осіб



**Професії, за якими кількість вакансій є найбільшою, станом на 1 травня 2021 року
за професійними групами**

Керівники, менеджери

начальник відділу поштового зв'язку
менеджер (управитель) зі збуту
менеджер (управитель)

Професіонали, фахівці

інспектор
сестра медична (брат медичний)
електромеханік
бібліотекар
бухгалтер
фармацевт
економіст

Технічні службовці

касир торговельного залу
адміністратор
листоноша (поштар)
адміністратор (господар) залу
оператор поштового зв'язку

**Працівники сфери торгівлі та
послуг**

кухар
продавець продовольчих товарів
поліцейський (інспектор патрульної служби)
офіціант
бармен
продавець-консультант



**Професії, за якими кількість вакансій є найбільшою, станом на 1 травня 2021 року
за професійними групами**

**Кваліфіковані робітники
сільського господарства**

робітник на лісокультурних роботах

овочівник

**Кваліфіковані робітники
з інструментом**

швачка

верстатник деревообробних верстатів

монтер кабельного виробництва

пекар

сортувальник виробів, сировини та матеріалів

монтер колії

слюсар з ремонту колісних транспортних
засобів

**Робітники з обслуговування
устаткування**

водій автотранспортних засобів

складальник

слюсар-складальник радіоелектронної
апаратури та приладів

Найпростіші професії

підсобний робітник

прибиральник службових приміщень

кухонний робітник

вантажник



Професії, по яких чисельність безробітних є найбільшою, станом на 1 травня 2021 року ТОП-20

- ✓ продавець продовольчих товарів
- ✓ підсобний робітник
- ✓ робітник на лісокультурних (лісогосподарських) роботах
- ✓ прибиральник службових приміщень
- ✓ соціальний робітник
- ✓ бухгалтер
- ✓ продавець непродовольчих товарів
- ✓ продавець-консультант
- ✓ швачка
- ✓ спеціаліст державної служби (місцевого самоврядування)
- ✓ водій автотранспортних засобів
- ✓ кухар
- ✓ сестра медична (брат медичний)
- ✓ охоронник
- ✓ адміністратор
- ✓ в'язальник схемних джгутів, кабелів та шнурів
- ✓ молодша медична сестра (молодший медичний брат)
- ✓ оператор котельні
- ✓ листоноша (поштар)
- ✓ головний бухгалтер

**Професії, по яких чисельність безробітних за статтю є найбільшою,
станом на 1 травня 2021 року**

ТОП-10



Чоловіки

- ✓ водій автотранспортних засобів
- ✓ підсобний робітник
- ✓ охоронник
- ✓ оператор котельні
- ✓ верстатник деревообробних верстатів
- ✓ робітник на лісокультурних роботах
- ✓ військовослужбовець
- ✓ сторож
- ✓ машиніст (кочегар) котельної
- ✓ оператор заправних станцій



Жінки

- ✓ продавець продовольчих товарів
- ✓ прибиральник службових приміщень
- ✓ робітник на лісокультурних роботах
- ✓ соціальний робітник
- ✓ бухгалтер
- ✓ продавець-консультант
- ✓ продавець непродовольчих товарів
- ✓ швачка
- ✓ підсобний робітник
- ✓ спеціаліст державної служби (місцевого самоврядування)

Попит та пропозиція на зареєстрованому ринку праці у січні-квітні 2021 року

✓ Професії, за якими спостерігався найбільший дефіцит вакансій серед усіх професій (за Класифікатором професій), у січні-квітні 2021 року

- ✓ продавець
- ✓ робітник на лісокультурних роботах
- ✓ прибиральник службових приміщень
- ✓ підсобний робітник
- ✓ соціальний робітник
- ✓ спеціаліст державної служби (місцевого самоврядування)
- ✓ бухгалтер
- ✓ молодша медична сестра (молодший медичний брат)
- ✓ сестра медична (брат медичний)
- ✓ комерсант
- ✓ директор (начальник, інший керівник) підприємства
- ✓ оператор заправних станцій
- ✓ військовослужбовець
- ✓ директор (керівник) малої торговельної фірми
- ✓ кухар

✓ Професії, за якими спостерігався найбільший дефіцит кадрів серед усіх професій (за Класифікатором професій), у січні-квітні 2021 року

- ✓ складальник
- ✓ оператор швацького устаткування
- ✓ оператор автоматичної лінії підготовки та паяння
- ✓ інспектор
- ✓ розподільувач робіт
- ✓ сортувальник виробів, сировини та матеріалів
- ✓ рамник
- ✓ слюсар з ремонту колісних транспортних засобів
- ✓ соціальний менеджер
- ✓ поліцейський (інспектор) патрульної служби
- ✓ начальник відділу поштового зв'язку
- ✓ майстер виробничого навчання
- ✓ викладач (методи навчання)
- ✓ механік з піднімальних установок
- ✓ напаявальник