



# ПОПИТ ТА ПРОПОЗИЦІЯ НА ЗАРЕЄСТРОВАНОМУ РИНКУ ПРАЦІ

в ЗАКАРПАТСЬКІЙ області  
у січні-квітні 2022 року

[zak.dcz.gov.ua](http://zak.dcz.gov.ua)

## Попит та пропозиція на зареєстрованому ринку праці у січні-квітні 2022 року

У січні-квітні 2022 року роботодавці проінформували центри зайнятості про наявність **2,9 тис. вакансій**, що удвічі менше, ніж у січні-квітні 2021 року.

Структура вакансій за видами економічної діяльності була наступною: 35,0% вакансій пропонувалося на підприємствах переробної промисловості; 14,8% – в торгівлі та ремонті; 7,9% – у тимчасовому розміщуванні й організації харчування.

У професійному розрізі, найбільше вакансій пропонувалося для працевлаштування: кваліфікованих робітників з інструментом (25,3%); працівників сфери торгівлі та послуг (16,5%); робітників з обслуговування, експлуатації устаткування та машин (14,4%); некваліфікованих працівників (11,3%); фахівців (8,6%), професіоналів (6,7%).

Станом на 1 травня 2022 року кількість актуальних вакансій, заявлених роботодавцями до Закарпатської обласної служби зайнятості становила **750 одиниць**, що на 21,4% менше, ніж на відповідну дату минулого року.

За видами економічної діяльності, більшість вакансій налічувалася на підприємствах переробної промисловості (32,3%), у сільському господарстві (13,6%), у розміщуванні й харчуванні (10,9%), в торгівлі та ремонті (9,5%), у транспортній галузі (9,2%).

За професійними групами: найбільший попит роботодавців спостерігався на кваліфікованих робітників з інструментом – 26,4% всіх поданих вакансій (швачка, в'язальник схемних джгутів, верстатник деревообробних верстатів); працівників сфери торгівлі та послуг – 14,1% (кухар, продавець продовольчих товарів, офіціант); робітників з обслуговування, експлуатації устаткування та машин – 13,5% (водій автотранспортних засобів, складальник, дорожній робітник); кваліфікованих робітників сільського господарства – (12,0%) (робітник на лісокультурних (лісогосподарських) роботах, озеленювач); некваліфікованих працівників – 8,8% (прибиральник службових приміщень, підсобний робітник, прибиральник територій, прибиральник виробничих приміщень, робітник з благоустрою); фахівців – 7,3% (бухгалтер, сестра медична, механік); професіоналів – 6,3% (інспектор, фармацевт); технічних службовців – 6,0% (касир торговельного залу, адміністратор, листоноша (поштар); службовців, керівників, менеджерів – 5,6% (менеджер (начальник відділу поштового зв'язку, головний бухгалтер) .

## Попит та пропозиція на зареєстрованому ринку праці у січні-квітні 2022 року

**У січні-квітні 2022 року послугами Закарпатської обласної служби зайнятості скористалися 8,4 тис. безробітних громадян, що в 1,6 раза менше, ніж у січні-квітні минулого року.**

**За видами економічної діяльності,** серед безробітних, які мали професійний досвід, 20,7% раніше працювали в оптовій та роздрібній торгівлі; 19,3% – у державному управлінні й соціальному страхуванні, 15,2% – у переробній промисловості.

**За професійними групами,** серед зареєстрованих безробітних переважають працівники сфери торгівлі та послуг (17,8%); представники найпростіших професій (13,7%); службовці, керівники (13,0%), фахівці (11,9%), професіонали (11,0%),

**Станом на 1 травня 2022 року** послуги служби зайнятості в Закарпатській області отримували **4,6 тис. зареєстрованих безробітних,** що в 1,5 раза менше, ніж на відповідну дату минулого року.

**За статтю:** у загальній кількості зареєстрованих безробітних, чоловіки становили – 1,3 тис. осіб (або 29,1%), жінки – 3,3 тис. осіб (або 70,9%).

**За віковими групами:** 25,9% зареєстрованих безробітних були у віці до 35 років; 30,2% – у віці від 35 до 45 років; 24,8% – у віці від 45 до 55 років; 19,1% – понад 55 років.

**За освітою:** 45,2% зареєстрованих безробітних мали вищу освіту, 19,7% – професійно-технічну, 35,1% – загальну середню освіту.

Суттєвим залишається дисбаланс між попитом та пропозицією робочої сили. **Станом на 1 травня 2022 року,** в середньому по області, **на одне вільне робоче місце претендувало 6 безробітних** (на 1 травня 2021 року – 7 осіб).

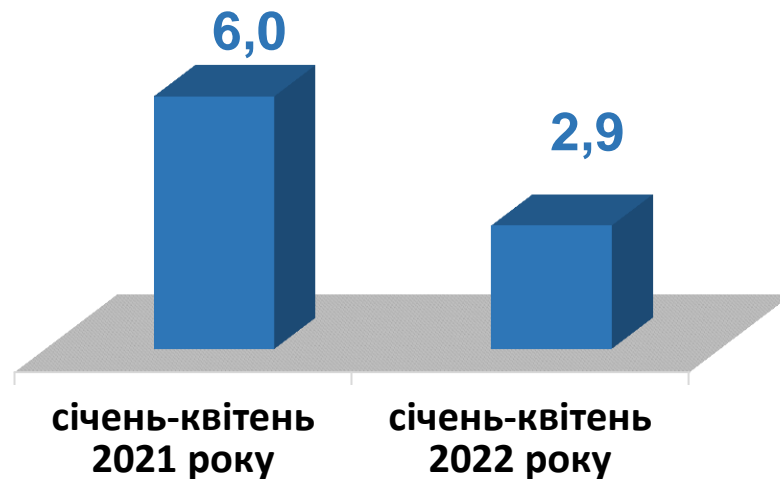
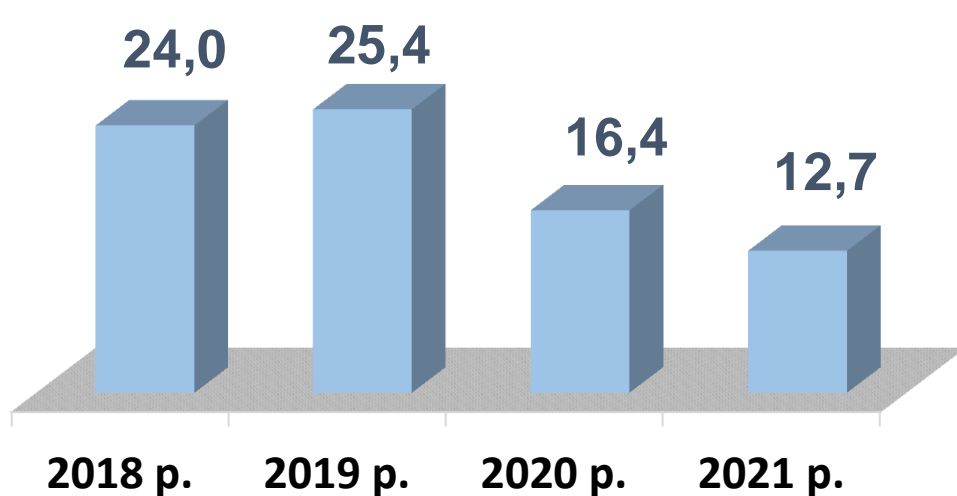
Найбільша невідповідність попиту на робочу силу та її пропозиції у професійно-кваліфікаційному розрізі спостерігалася серед службовців та керівників (на 1 вакансію претендували 14 осіб), некваліфікованих робітників (10 осіб), фахівців (10 осіб), професіоналів (10 осіб). Найбільших труднощів з працевлаштуванням зазнають продавці продовольчих товарів, підсобні робітники, робітники на лісокультурних роботах, продавці непродовольчих товарів.

Наприклад: станом на 1 травня для 244 продавців продовольчих товарів було 10 вакансій, для 207 підсобних робітників – 9 вакансій, для 226 робітників на лісокультурних роботах – 73 вакансії, для 126 продавців непродовольчих товарів – 3 вакансії.

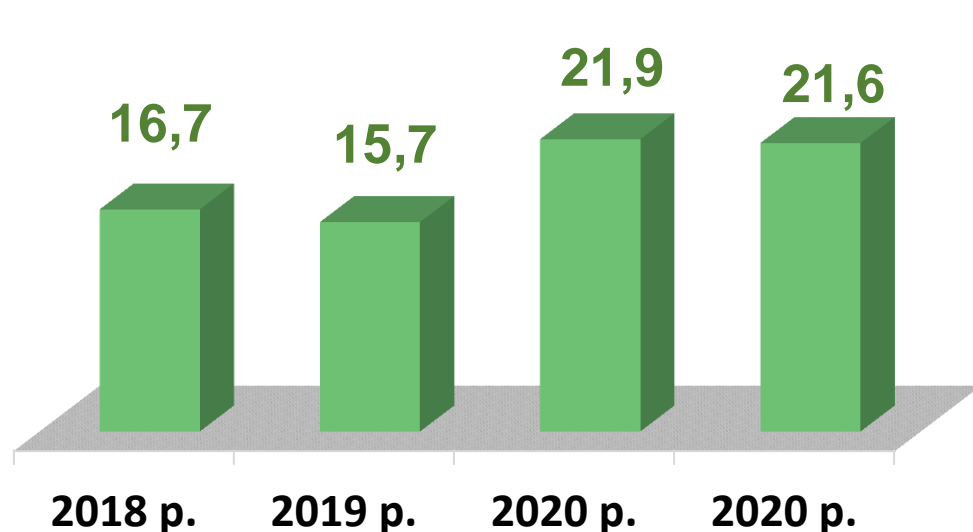
Нестача кадрів спостерігалася серед представників таких професій: швачка (на 69 вакансій було 30 претендентів).



### Кількість вакансій, тис. одиниць



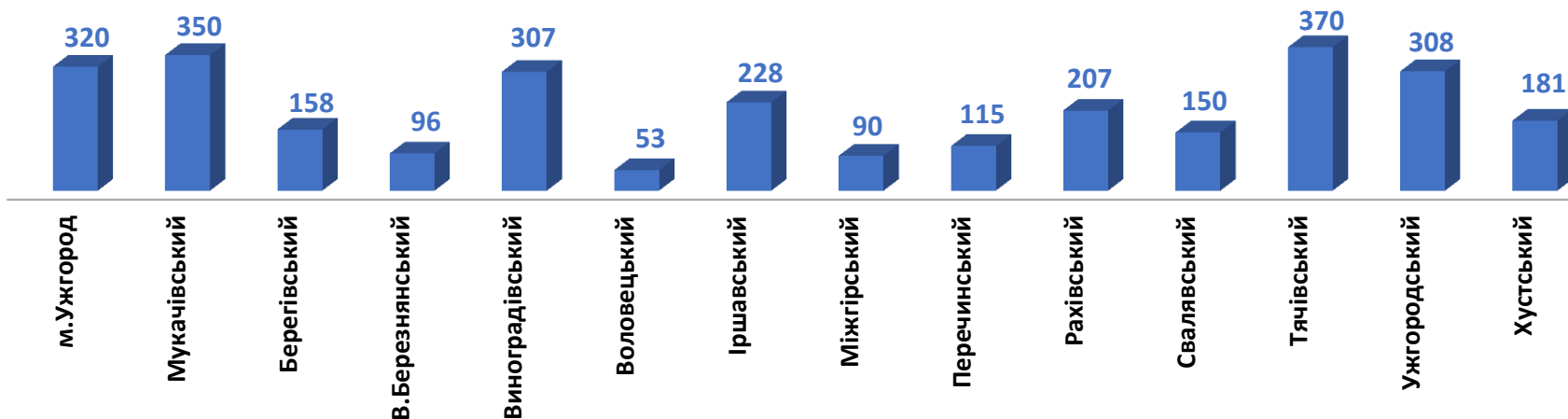
### Кількість безробітних, тис. осіб





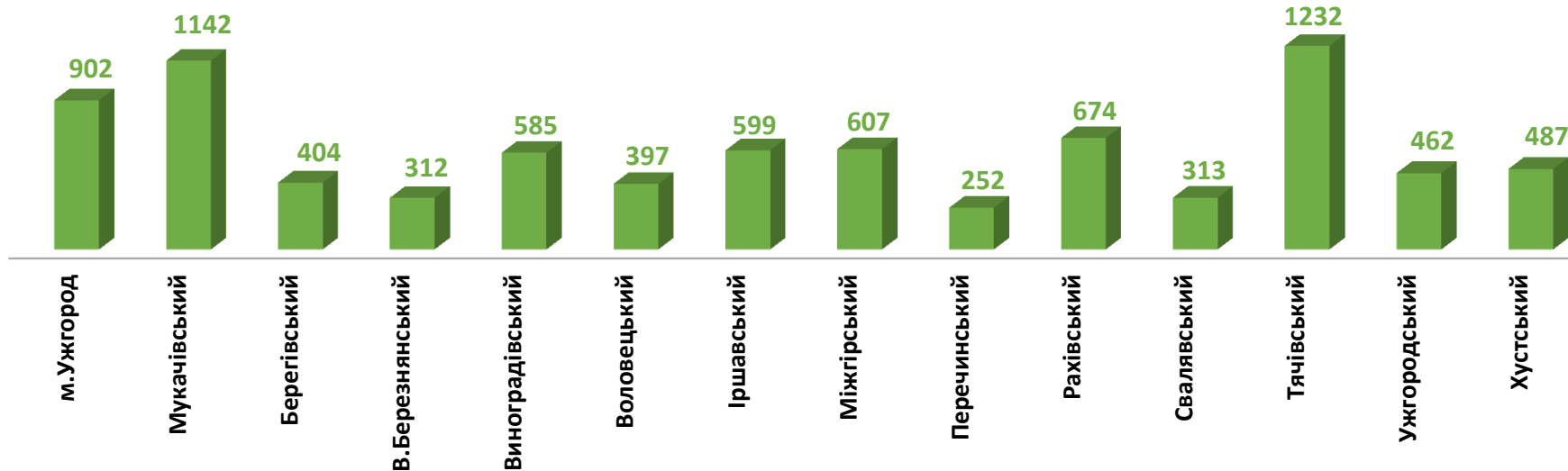
### Кількість вакансій у Закарпатській області, одиниць

**2 933** вакансії у січні-квітні 2022 року



### Кількість безробітних у Закарпатській області, осіб

**8 368** безробітних у січні-квітні 2022 року





## Кількість вакансій та кількість безробітних За видами економічної діяльності

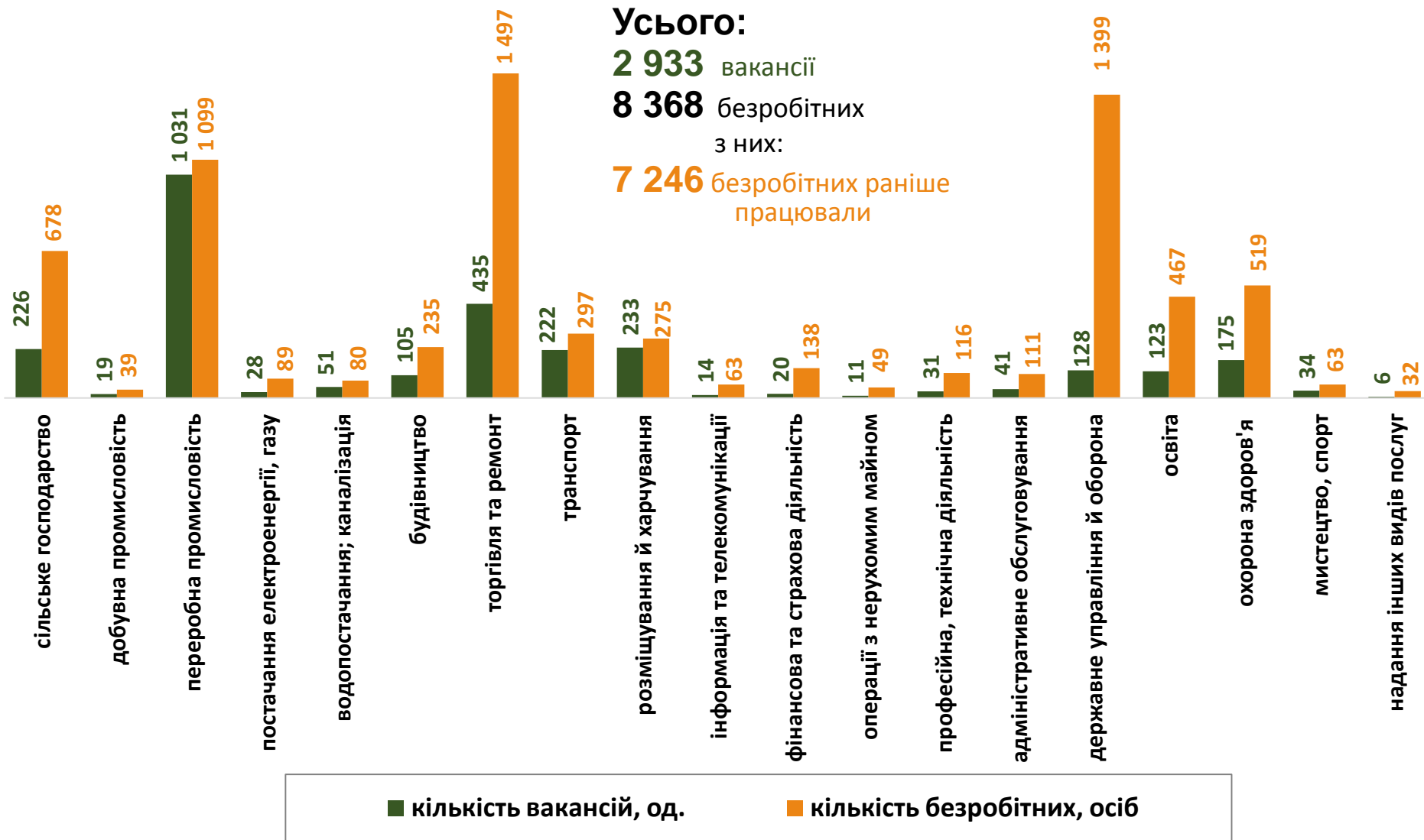
Усього:

**2 933** вакансії

**8 368** безробітних

з них:

**7 246** безробітних раніше працювали



## Кількість безробітних за статтю

(за статтю та видами економічної діяльності підприємств, на яких вони раніше працювали)



**2 584** чоловіків

з них:

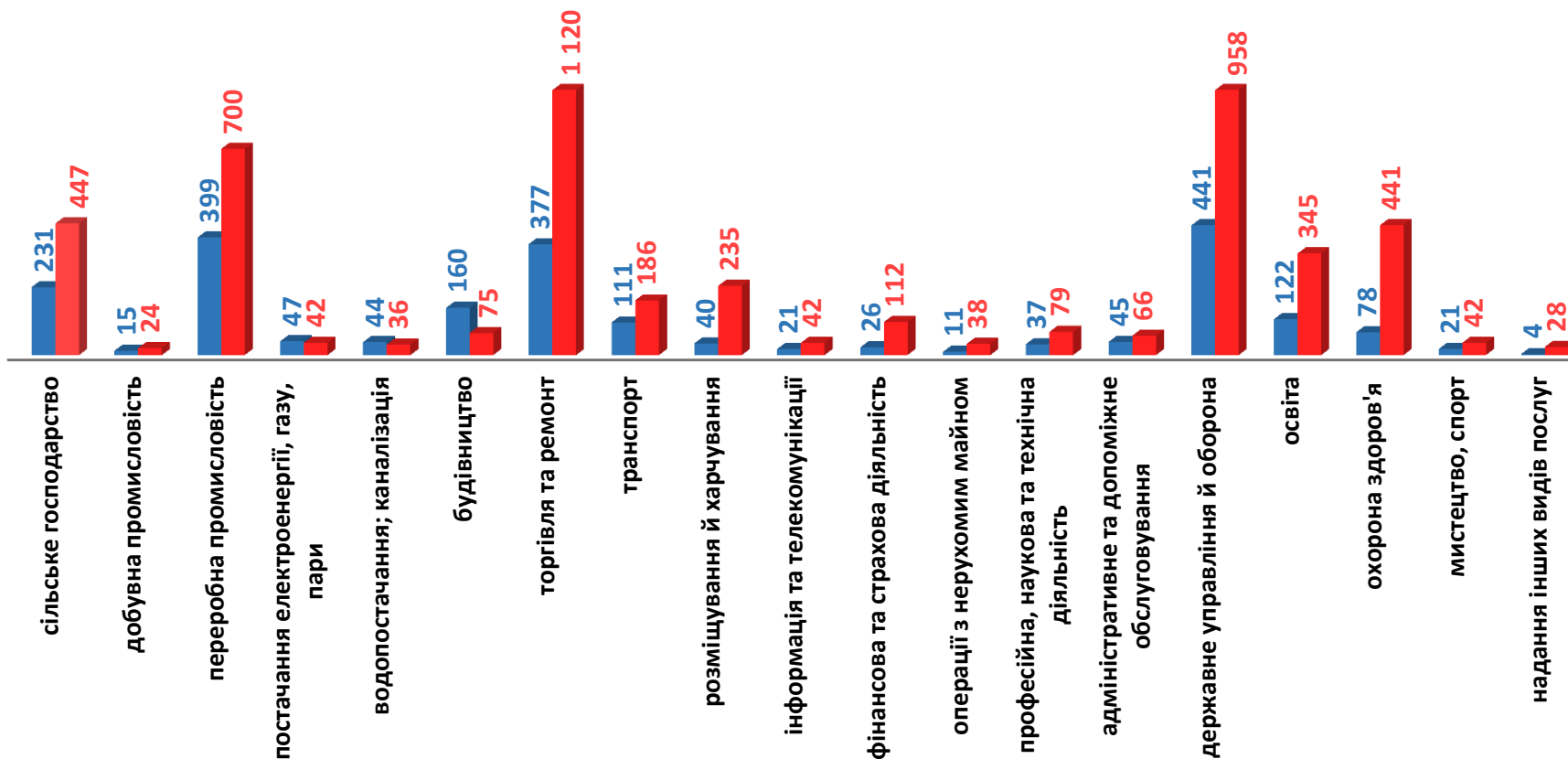
**2 230** чоловіків  
раніше працювали



**5 784** жінок

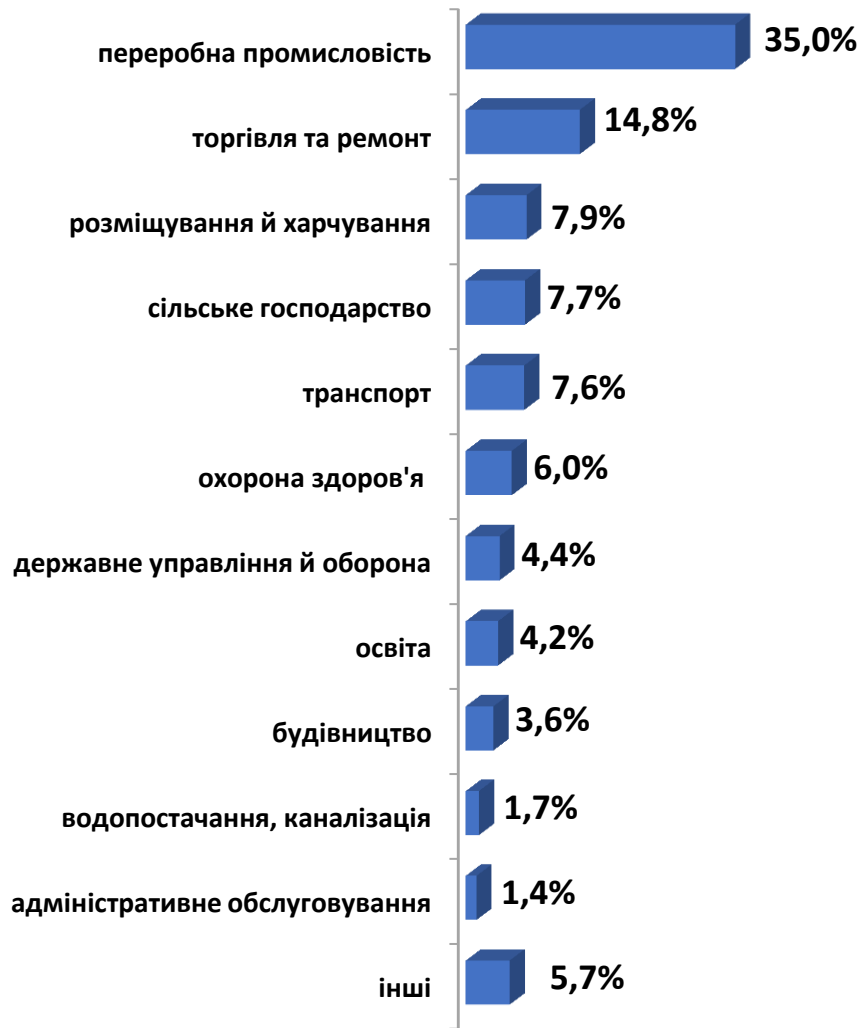
з них:

**5 016** жінок  
раніше працювали



Попит та пропозиція на зареєстрованому ринку праці у січні-квітні 2022 року

## Структура вакансій, % (за видами економічної діяльності)



## Структура безробітних, % (за видами економічної діяльності, на яких вони раніше працювали)





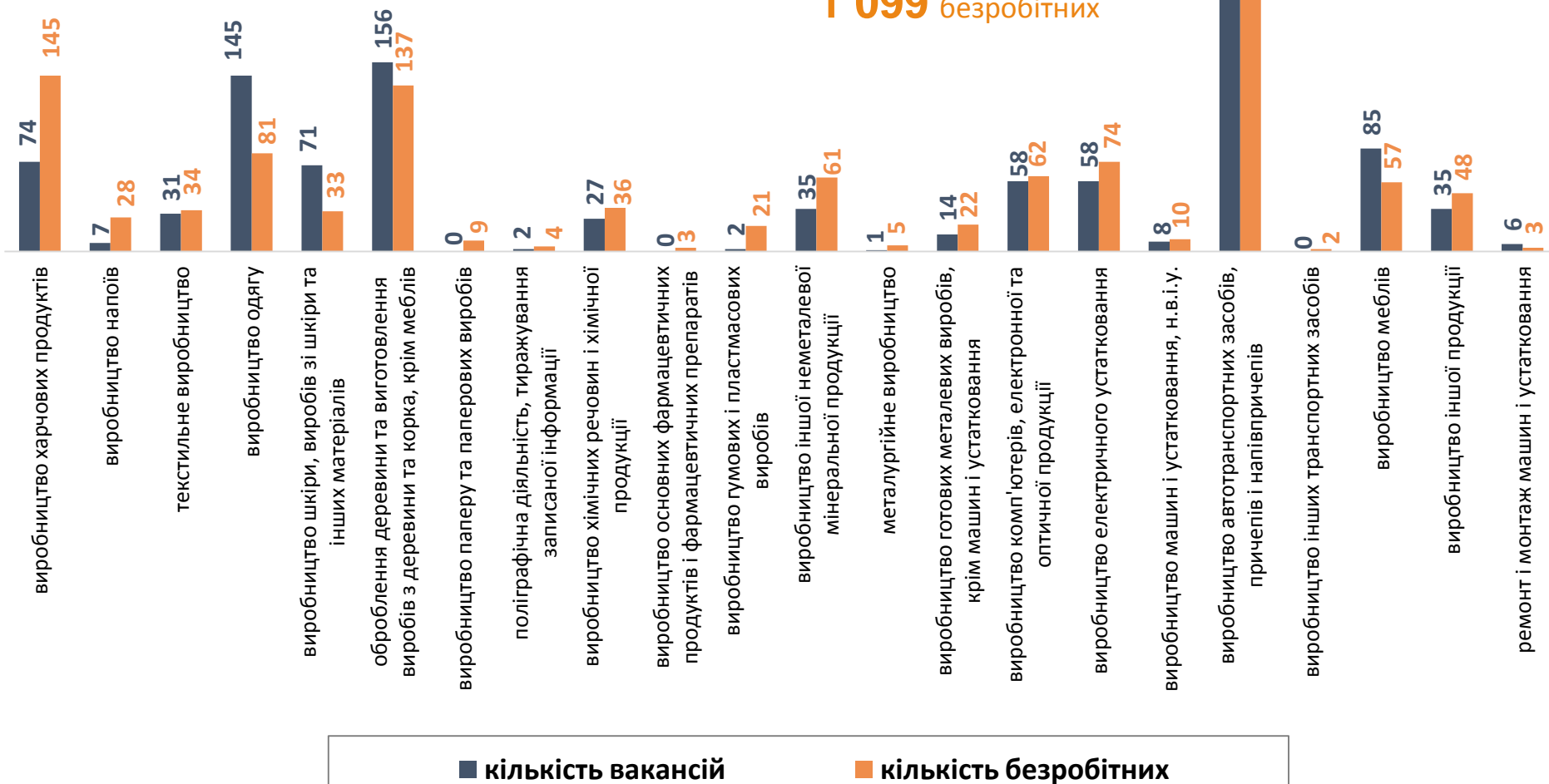


## Кількість вакансій та кількість безробітних за окремими видами переробної промисловості

Усього:

1 031 вакансія

1 099 безробітних



## Кількість безробітних за статтю

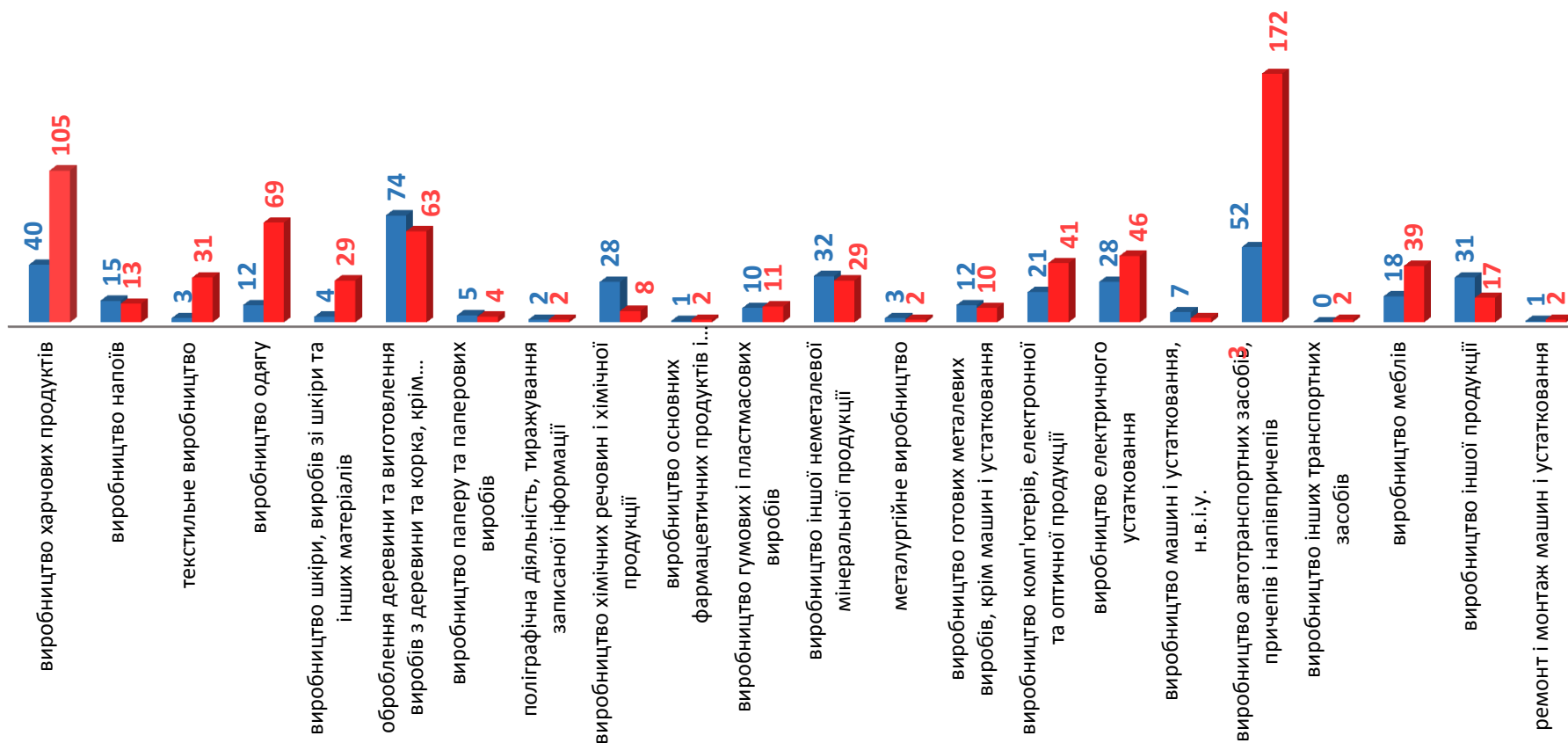
(за статтю та окремими видами переробної промисловості підприємств, на яких вони раніше працювали)



**399** чоловіків



**700** жінок





## Структура вакансій за видами переробної промисловості, %

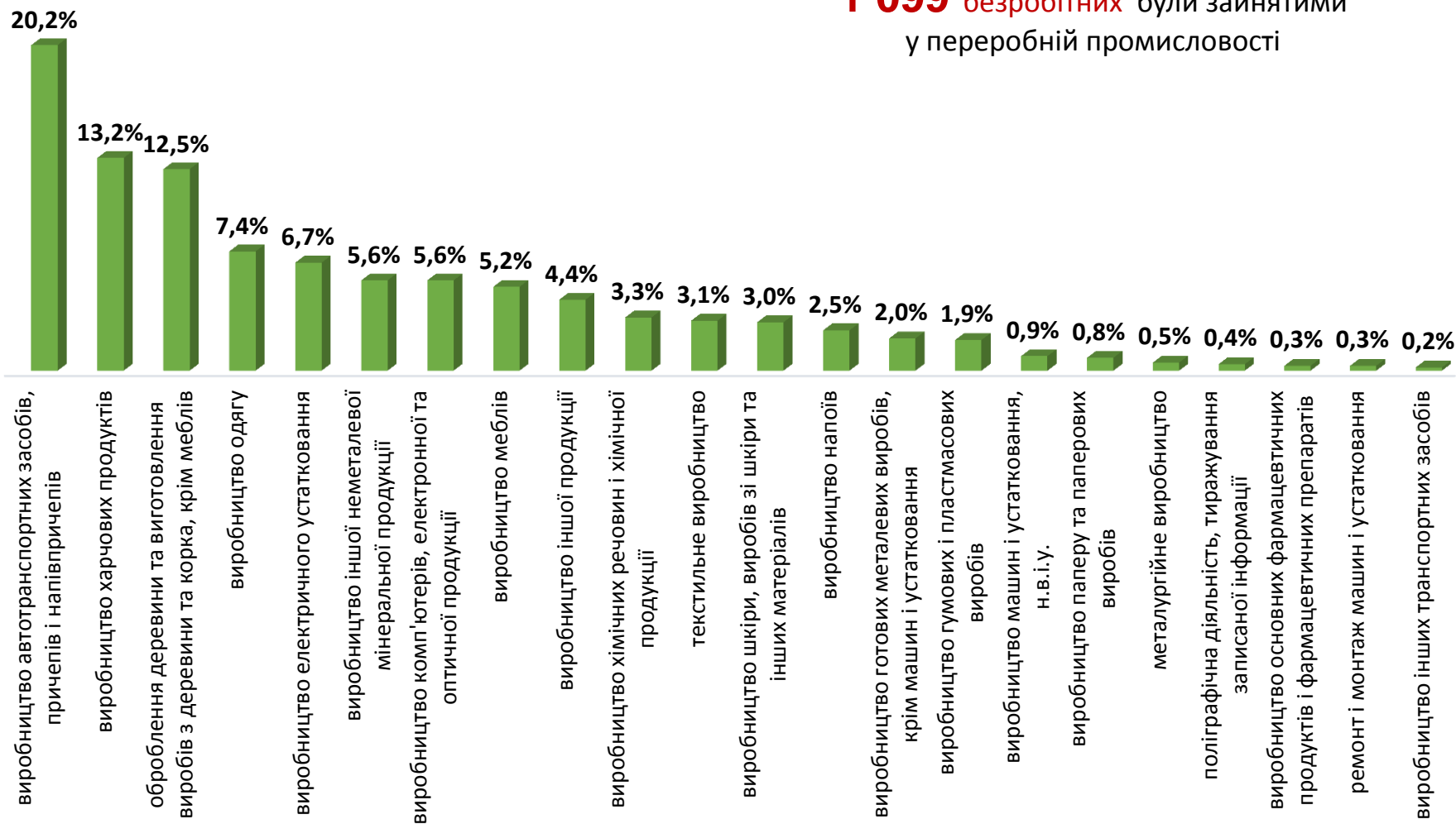
**1 031** вакансія  
у переробній промисловості





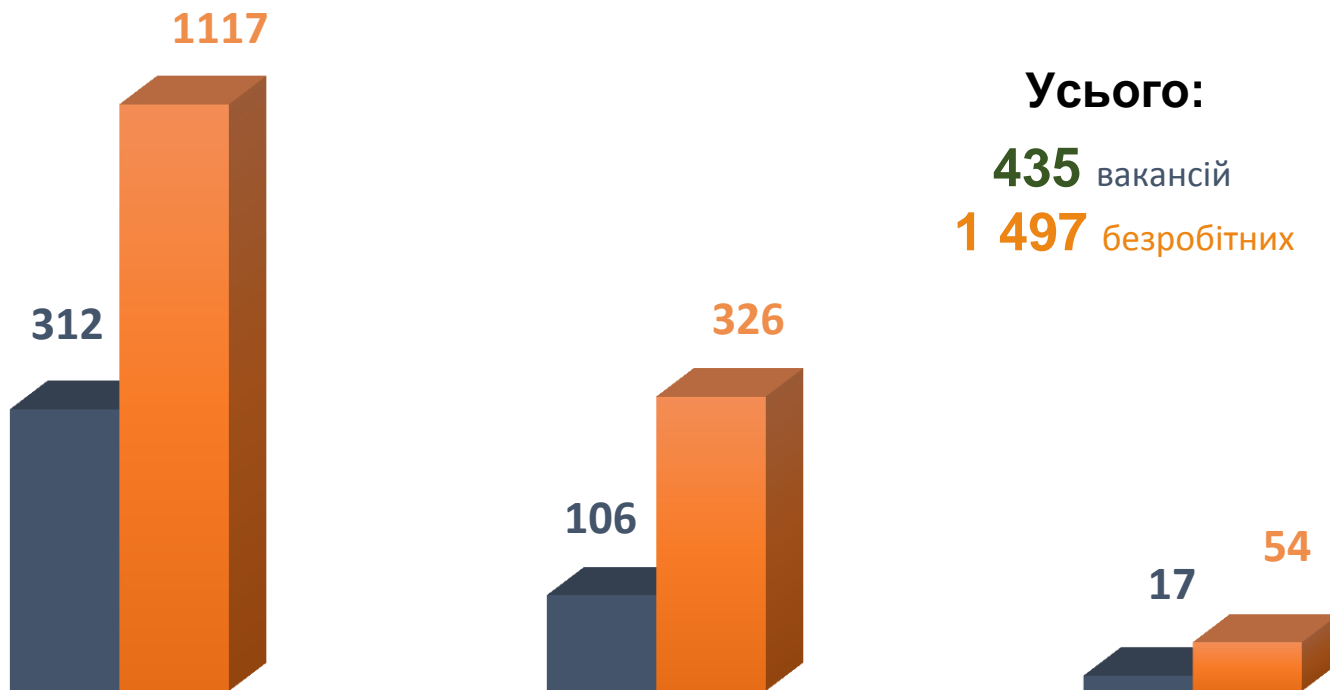
## Структура безробітних за видами переробної промисловості, %

**1 099** безробітних були зайнятими у переробній промисловості





### Кількість вакансій та кількість безробітних за видами оптової та роздрібної торгівлі



Усього:

**435** вакансій

**1 497** безробітних

роздрібна торгівля, крім торгівлі автотранспортними засобами

оптова торгівля, крім торгівлі автотранспортними засобами

оптова та роздрібна торгівля автотранспортними засобами

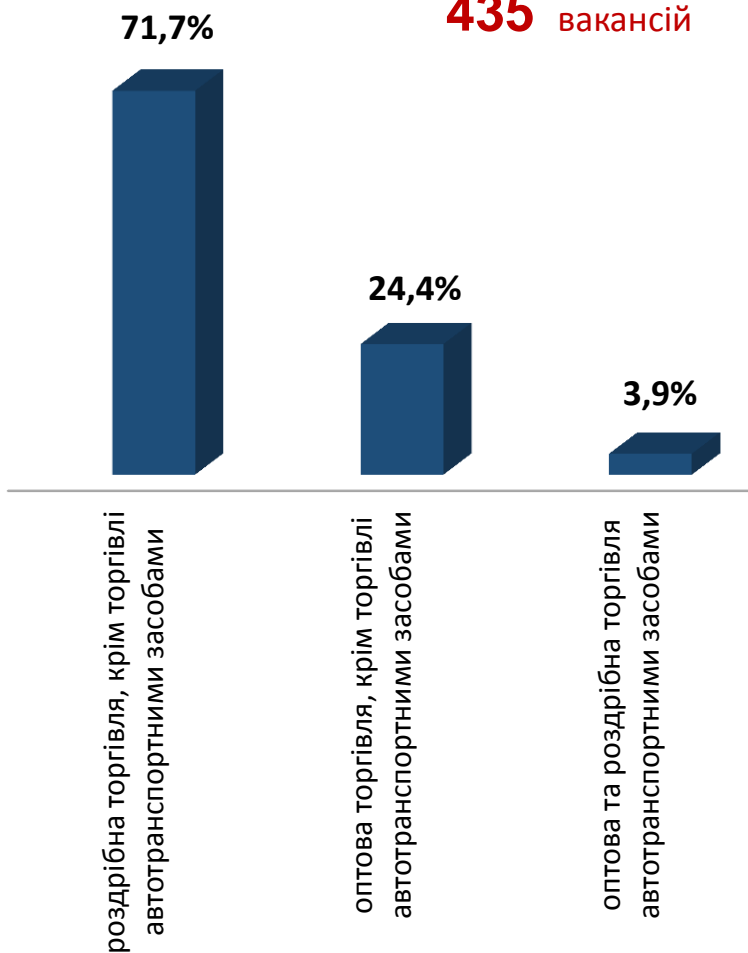
■ Кількість вакансій, одиниць

■ Кількість безробітних, осіб



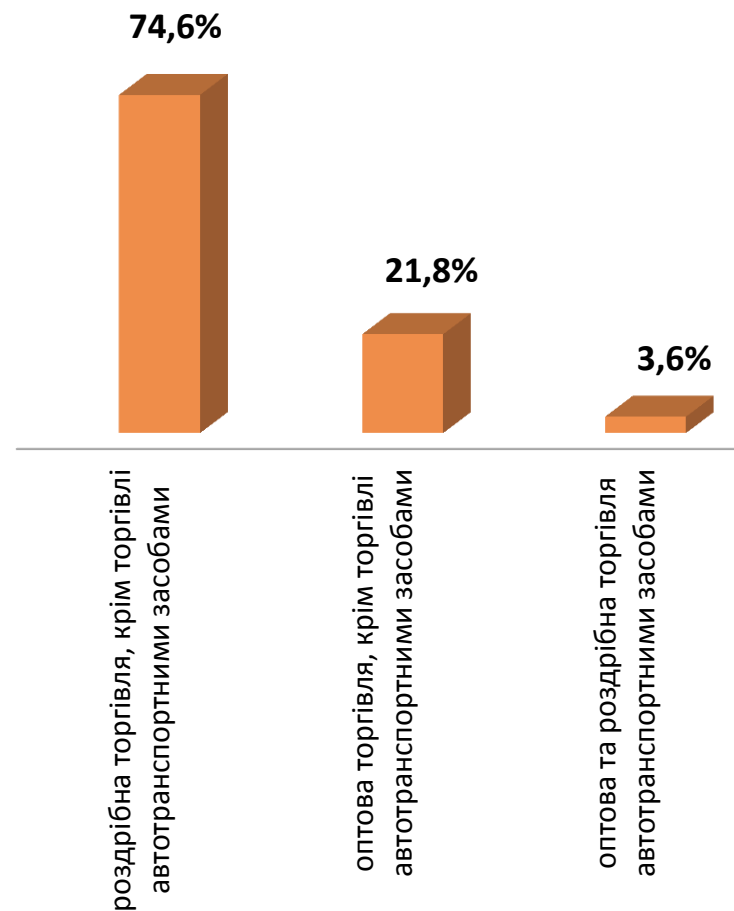
### Структура вакансій за видами оптової та роздрібної торгівлі, %

**435** вакансій



### Структура безробітних за видами оптової та роздрібної торгівлі, %

**1 497** безробітних



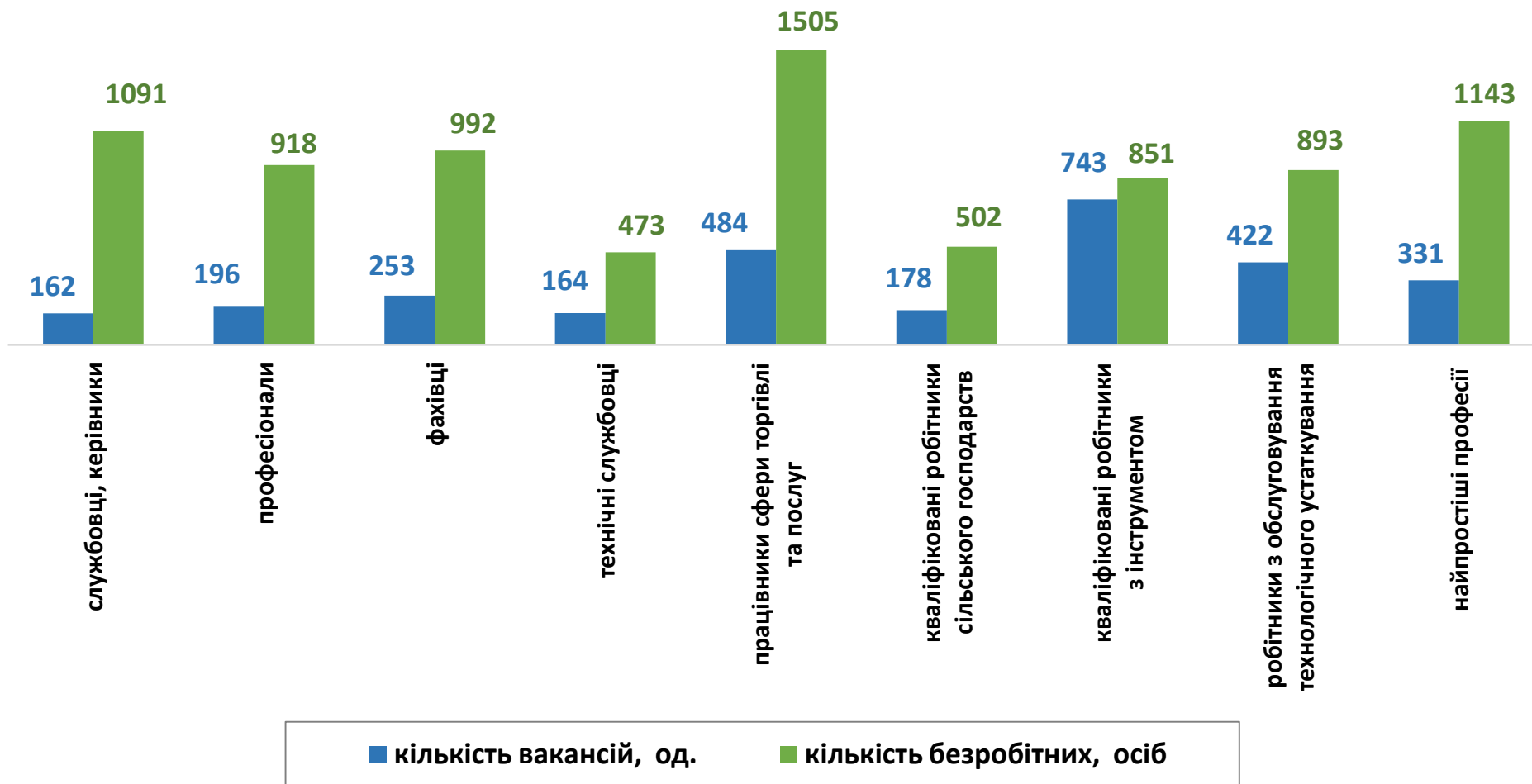


## Кількість вакансій та кількість безробітних За професійними групами

Усього:

2 933 вакансії

8 368 безробітних



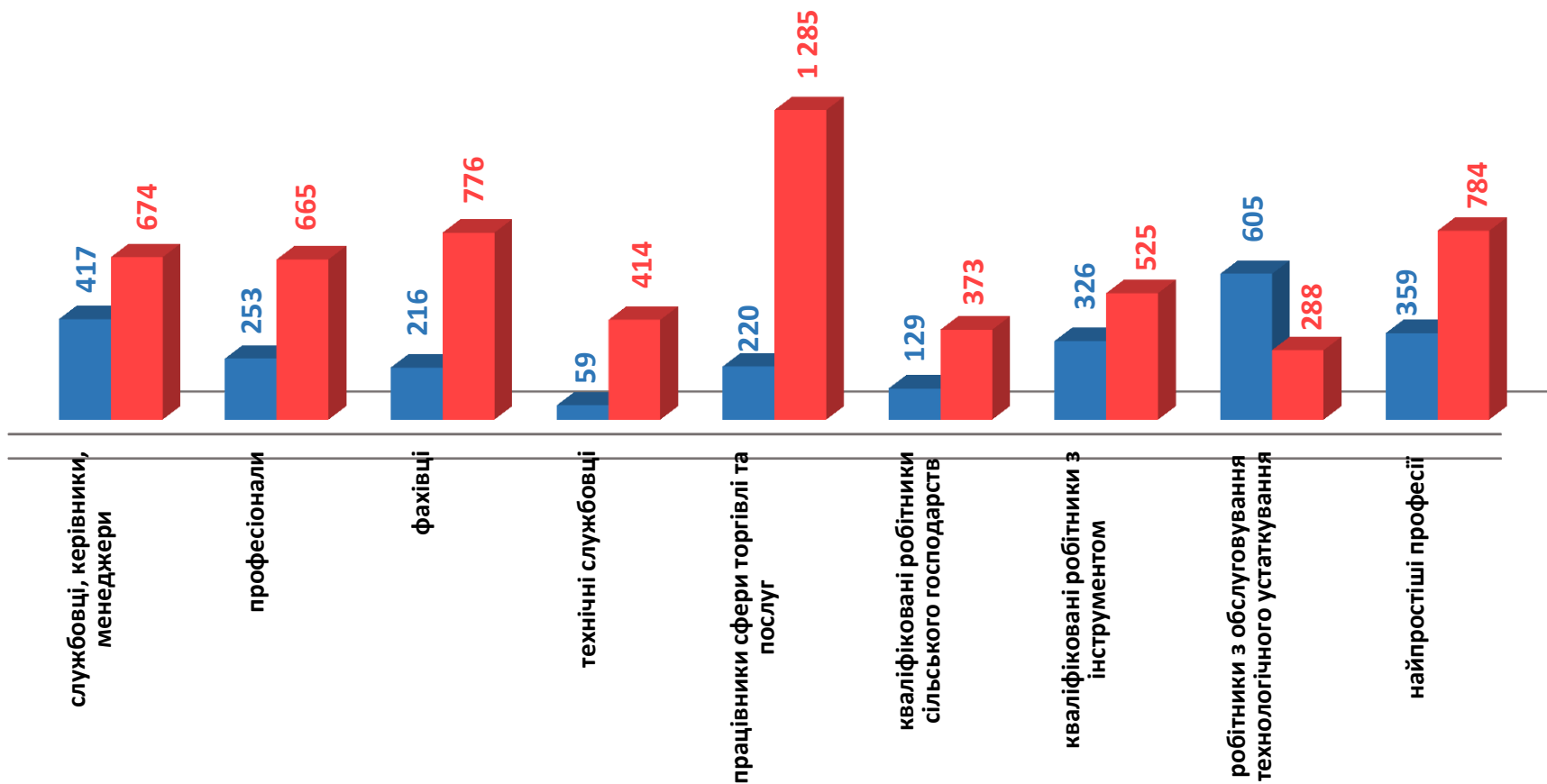
### Кількість безробітних за статтю (за статтю та професійними групами)



2 584 чоловіків



5 784 жінок





Попит та пропозиція на зареєстрованому  
ринку праці у січні-квітні 2022 року

## Структура вакансій за професійними групами, %



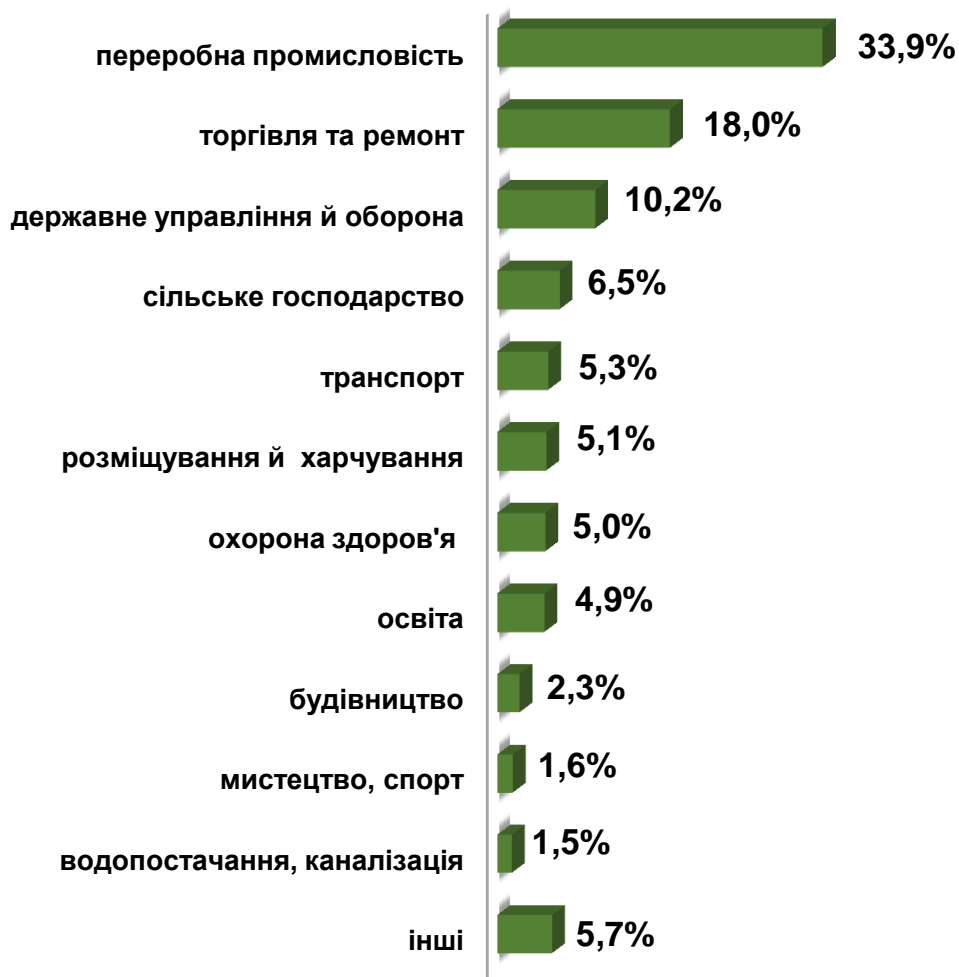
## Структура безробітних за професійними групами, %





## Структура працевлаштованих безробітних, %

### За видами економічної діяльності



### За професійними групами





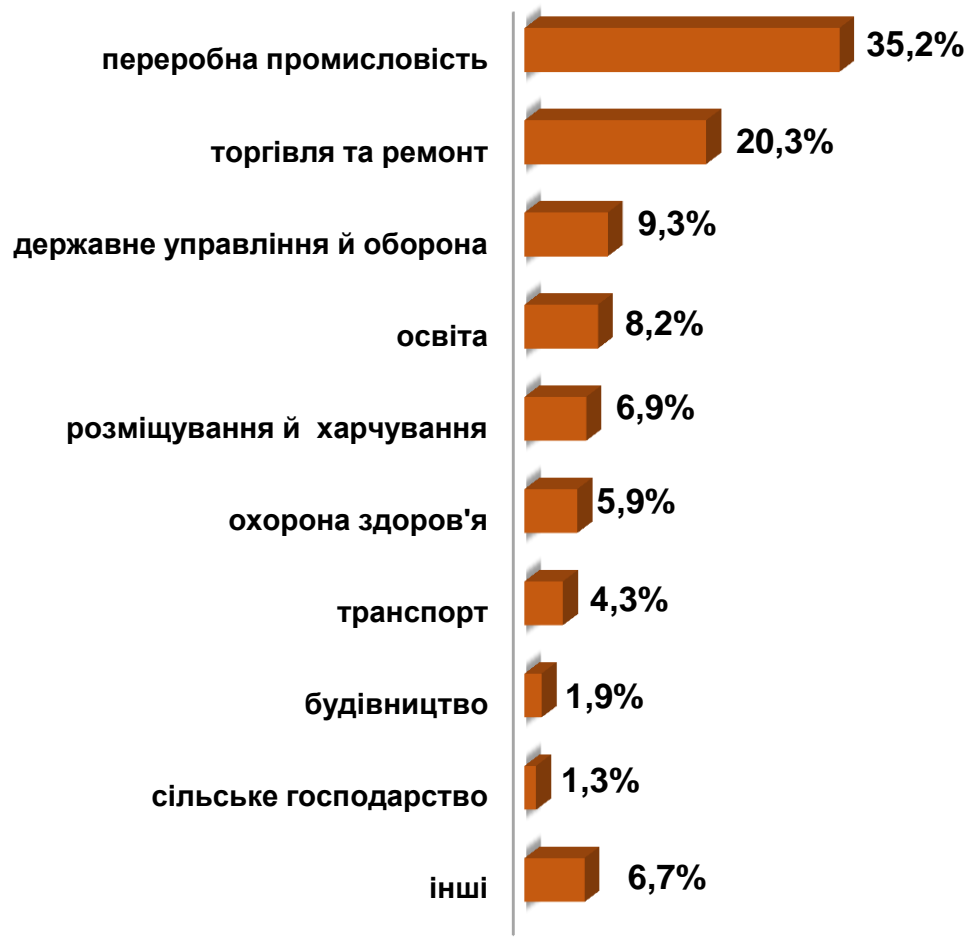
### Структура працевлаштованих безробітних, % (за статтю та видами економічної діяльності)



ЧОЛОВІКИ



ЖІНКИ



### Структура працевлаштованих безробітних, %

(за статтю та професійними групами)



**ЧОЛОВІКИ**

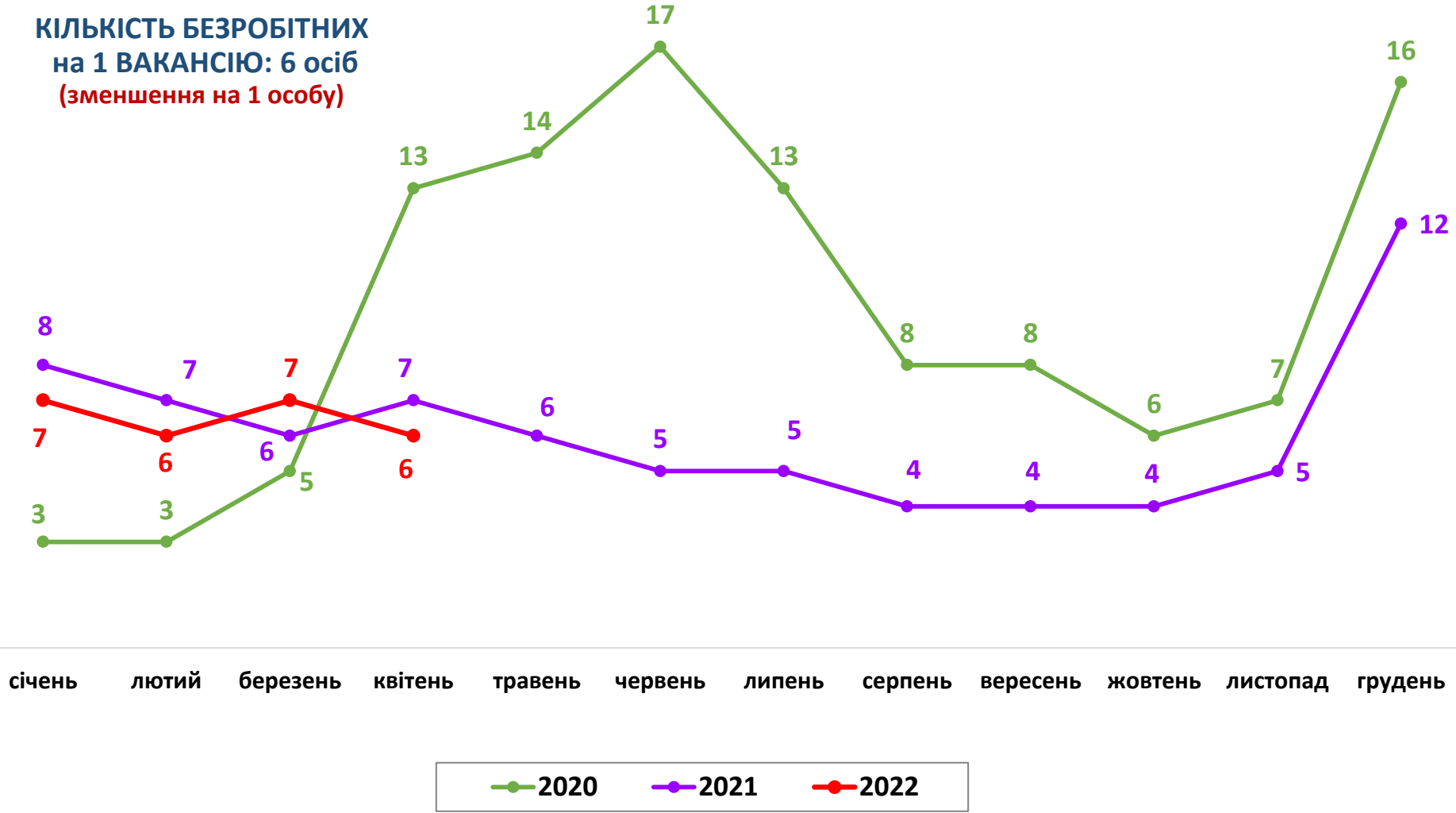


**ЖІНКИ**

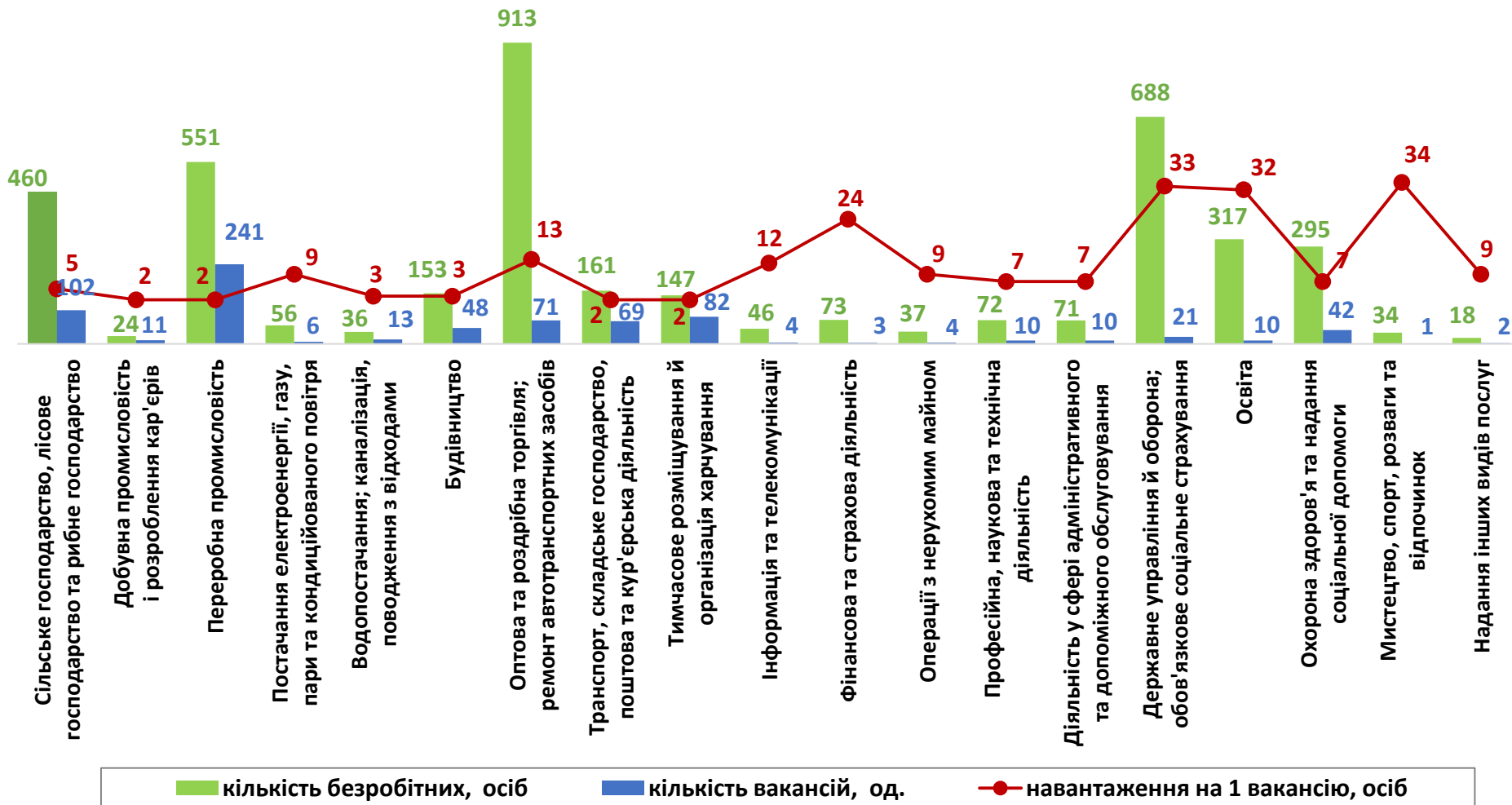


### Кількість претендентів на 1 вакансію, станом на кінець місяця, осіб

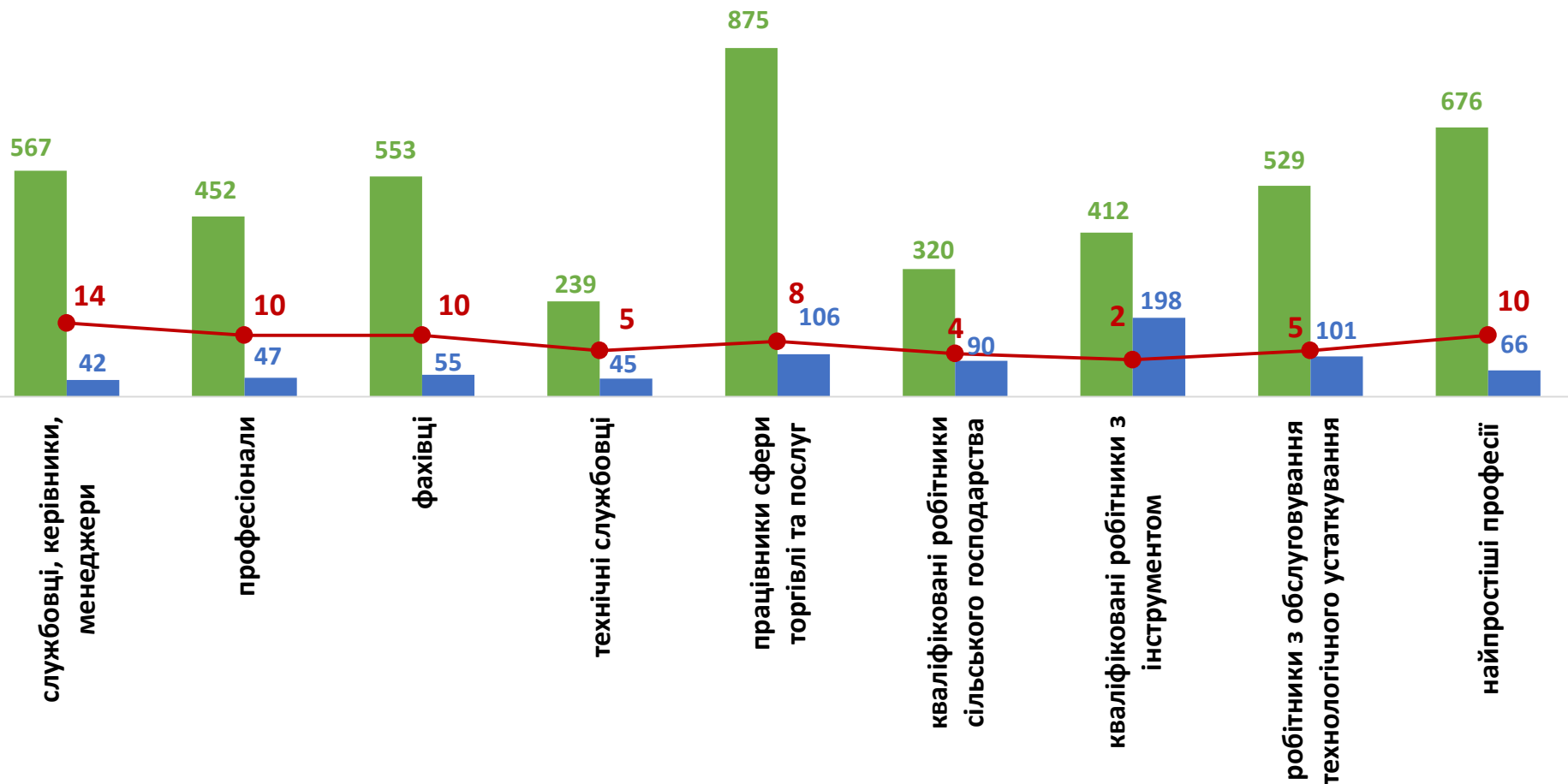
**КІЛЬКІСТЬ БЕЗРОБІТНИХ на 1 ВАКАНСІЮ: 6 осіб (зменшення на 1 особу)**



**Кількість зареєстрованих безробітних, кількість вакансій та кількість претендентів на 1 вакансію, станом на 1 травня 2022 р.  
За видами економічної діяльності**



**Кількість зареєстрованих безробітних, кількість вакансій та кількість претендентів на 1 вакансію, станом на 1 травня 2022 р.  
За професійними групами**



■ кількість безробітних, осіб

■ кількість вакансій, од.

● навантаження на 1 вакансію, осіб



**Професії, за якими кількість вакансій є найбільшою, станом на 1 травня 2022 року  
за професійними групами**

**Керівники, менеджери**

начальник відділу поштового зв'язку  
головний бухгалтер

**Професіонали, фахівці**

бухгалтер  
механік  
інспектор  
сестра медична стаціонару  
сестра медична

**Технічні службовці**

касир торговельного залу  
листоноша (поштар)  
адміністратор  
оператор поштового зв'язку

**Працівники сфери торгівлі та  
послуг**

кухар  
продавець продовольчих товарів  
офіціант  
продавець-консультант  
покоївка  
бармен  
молодша медична сестра





## Професії, за якими кількість вакансій є найбільшою, станом на 1 травня 2022 року за професійними групами

### Кваліфіковані робітники сільського господарства

робітник на лісокультурних роботах

овочівник

### Кваліфіковані робітники з інструментом

швачка

в'язальник схемних джгутів, кабелів та шнурів

верстатник деревообробних верстатів

слюсар-ремонтник

слюсар з ремонту колісних транспортних  
засобів

### Робітники з обслуговування устаткування

водій автотранспортних засобів

складальник

дорожній робітник

машиніст екскаватора

тракторист

### Найпростіші професії

прибиральник службових приміщень

прибиральник територій

підсобний робітник

робітник з благоустрою

прибиральник виробничих приміщень

вантажник



## Професії, по яких чисельність безробітних є найбільшою, станом на 1 травня 2022 року ТОП-20

- ✓ продавець продовольчих товарів
- ✓ робітник на лісокультурних (лісогосподарських) роботах
- ✓ підсобний робітник
- ✓ продавець непродовольчих товарів
- ✓ прибиральник службових приміщень
- ✓ бухгалтер
- ✓ кухар
- ✓ водій автотранспортних засобів
- ✓ продавець-консультант
- ✓ в'язальник схемних джгутів, кабелів та шнурів
- ✓ сестра медична (брат медичний)
- ✓ оператор котельні
- ✓ спеціаліст державної служби (місцевого самоврядування)
- ✓ сторож
- ✓ молодша медична сестра
- ✓ машиніст (кочегар) котельні
- ✓ охоронник
- ✓ опалювач
- ✓ касир торговельного залу
- ✓ пекар

**Професії, по яких чисельність безробітних за статтю є найбільшою,  
станом на 1 травня 2022 року**

**ТОП-10**



**Чоловіки**

- ✓ водій автотранспортних засобів
- ✓ підсобний робітник
- ✓ оператор котельні
- ✓ охоронник
- ✓ сторож
- ✓ машиніст (кочегар) котельні
- ✓ робітник на лісокультурних роботах
- ✓ оператор заправних станцій
- ✓ дорожній робітник
- ✓ опалювач



**Жінки**

- ✓ продавець продовольчих товарів
- ✓ робітник на лісокультурних роботах
- ✓ підсобний робітник
- ✓ прибиральник службових приміщень
- ✓ бухгалтер
- ✓ продавець непродовольчих товарів
- ✓ кухар
- ✓ продавець-консультант
- ✓ сестра медична (брат медичний)
- ✓ в'язальник схемних джгутів, кабелів та шнурів



### ✓ Професії, за якими спостерігався найбільший дефіцит вакансій серед усіх професій (за Класифікатором професій), у січні-квітні 2022 року

- ✓ робітник на лісокультурних (лісогосподарських) роботах
- ✓ підсобний робітник
- ✓ продавець продовольчих товарів
- ✓ прибиральник службових приміщень
- ✓ продавець непродовольчих товарів
- ✓ бухгалтер
- ✓ сестра медична (брат медичний)
- ✓ спеціаліст державної служби (місцевого самоврядування)
- ✓ продавець-консультант
- ✓ молодша медична сестра

### ✓ Професії, за якими спостерігався найбільший дефіцит кадрів серед усіх професій (за Класифікатором професій), у січні-квітні 2022 року

- ✓ швачка
- ✓ інженер з автоматизованих систем керування виробництвом
- ✓ слюсар-ремонтник
- ✓ рахівник
- ✓ електрогазозварник ручного зварювання
- ✓ слюсар з ремонту рухомого складу
- ✓ слюсар-ремонтник з ремонту електроустаткування
- ✓ шліфувальник по дереву
- ✓ начальник відділу поштової зв'язку
- ✓ інженер-будівельник