



# ПОПИТ ТА ПРОПОЗИЦІЯ НА ЗАРЕЄСТРОВАНОМУ РИНКУ ПРАЦІ

в ЗАКАРПАТСЬКІЙ області  
у січні-квітні 2023 року

[zak.dcz.gov.ua](http://zak.dcz.gov.ua)

## Попит та пропозиція на зареєстрованому ринку праці у січні-квітні 2023 року

У січні-квітні 2023 року роботодавці проінформували центри зайнятості про наявність 2,0 тис. вакансій.

Структура вакансій за видами економічної діяльності була наступною: 29,5% вакансій пропонувалося на підприємствах переробної промисловості; 17,0% – в торгівлі та ремонті; 9,0% – у сільському господарстві, 7,1% – в охороні здоров'я, 6,7% – у транспортній галузі.

У професійному розрізі, найбільше вакансій пропонувалося для працевлаштування: кваліфікованих робітників з інструментом (19,4%); працівників сфери торгівлі та послуг (17,1%); некваліфікованих працівників (13,7%); робітників з обслуговування, експлуатації устаткування та машин (12,8%); фахівців (10,6%), професіоналів (7,2%), технічних службовців (7,0%), кваліфікованих робітників сільського господарства (6,4%).

Станом на 1 травня 2023 року кількість актуальних вакансій, заявлених роботодавцями до Закарпатської обласної служби зайнятості становила 561 одиницю.

За видами економічної діяльності, більшість вакансій налічувалася на підприємствах переробної промисловості (30,9%), в торгівлі та ремонті (14,6%), у сільському господарстві (14,4%).

За професійними групами: найбільший попит роботодавців спостерігався на кваліфікованих робітників з інструментом – 23,3% всіх поданих вакансій (швачка, в'язальник схемних джгутів, пекар, верстатник деревообробних верстатів, сортувальник матеріалів та виробів з деревини, слюсар-ремонтник); кваліфікованих робітників сільського господарства – 13,2% (робітник на лісокультурних роботах); робітників з обслуговування, експлуатації устаткування та машин – 12,3% (водій автотранспортних засобів, складальник виробів з деревини, оператор заправних станцій, шліфувальник); працівників сфери торгівлі та послуг – 11,1% (продавець продовольчих товарів, кухар, продавець непродовольчих товарів, офіціант, охоронник, бармен.); некваліфікованих працівників – 10,7% (підсобний робітник, прибиральник службових приміщень, укладальник-пакувальник); фахівців – 9,4% (бухгалтер, фахівець, сестра медична); професіоналів – 6,8% (спеціаліст державної служби, інженер, фармацевт); технічних службовців – 6,6% (касир торговельного залу, адміністратор, листоноша (поштар), оператор поштового зв'язку); службовців, керівників, менеджерів – 6,6% (начальник відділу поштового зв'язку, менеджер, начальник відділу).

## Попит та пропозиція на зареєстрованому ринку праці у січні-квітні 2023 року

у січні-квітні 2023 року послугами Закарпатської обласної служби зайнятості скористалися 6,1 тис. безробітних громадян.

За видами економічної діяльності, серед безробітних, які мали професійний досвід, 23,2% раніше працювали в оптовій та роздрібній торгівлі; 22,2% – у переробній промисловості; 11,9% – у державному управлінні й обороні.

За професійними групами, серед зареєстрованих безробітних переважають працівники сфери торгівлі та послуг (20,7%); некваліфіковані робітники (14,6%); робітники з обслуговування технологічного устаткування (14,4%), фахівці (10,3%), службовці, керівники, менеджери (10,2%).

Станом на 1 травня 2023 року послуги служби зайнятості в Закарпатській області отримували 2,3 тис. зареєстрованих безробітних.

За статтю: у загальній кількості зареєстрованих безробітних, чоловіки становили – 0,5 тис. осіб (або 23,0%), жінки – 1,8 тис. осіб (або 77,0%).

За віковими групами: 22,0% зареєстрованих безробітних були у віці до 35 років; 28,9% – у віці від 35 до 45 років; 27,3% – у віці від 45 до 55 років; 21,8% – понад 55 років.

За освітою: 40,8% зареєстрованих безробітних мали вищу освіту, 21,5% – професійно-технічну, 37,7% – загальну середню освіту.

Суттєвим залишається дисбаланс між попитом та пропозицією робочої сили. Станом на 1 травня 2023 року, в середньому по області, на одне вільне робоче місце претендувало 4 безробітних (на 1 травня 2022 року – 6 безробітних),

Найбільша невідповідність попиту на робочу силу та її пропозиції у професійно-кваліфікаційному розрізі спостерігалася серед працівників сфери торгівлі та послуг (на 1 вакансію претендували 7 осіб), робітників з обслуговування технологічного устаткування (6 осіб) та некваліфікованих робітників (6 осіб).

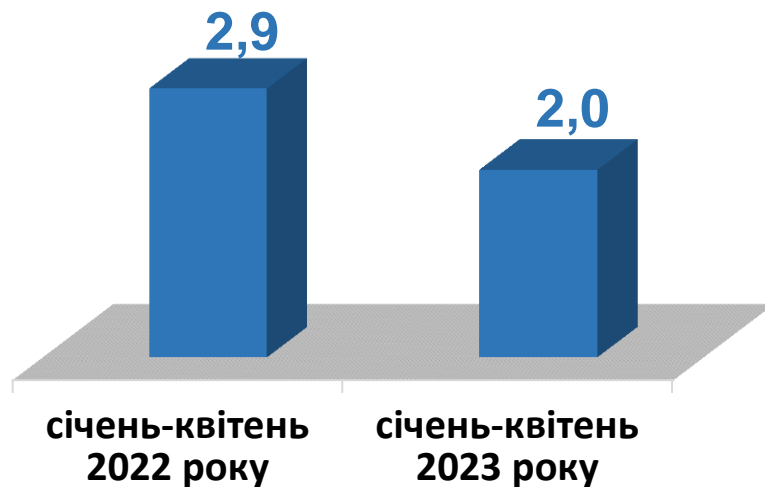
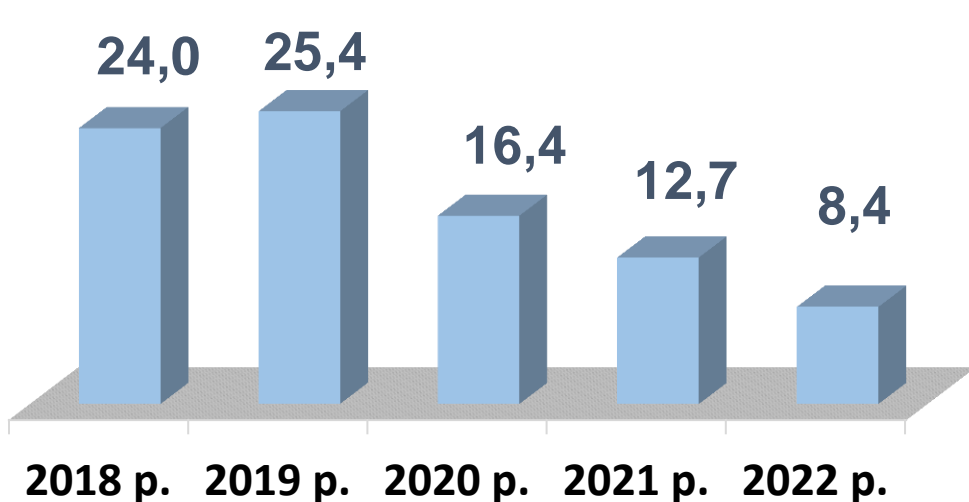
Найбільших труднощів з працевлаштуванням зазнають складальники, продавці продовольчих товарів, складальники, підсобні робітники, продавці-консультанти, продавці непродовольчих товарів, бухгалтери, прибиральники службових приміщень.

Наприклад: станом на 1 травня для 157 складальників було 2 вакансії, для 147 продавців продовольчих товарів – 12 вакансій, для 88 підсобних робітників – 20 вакансій.

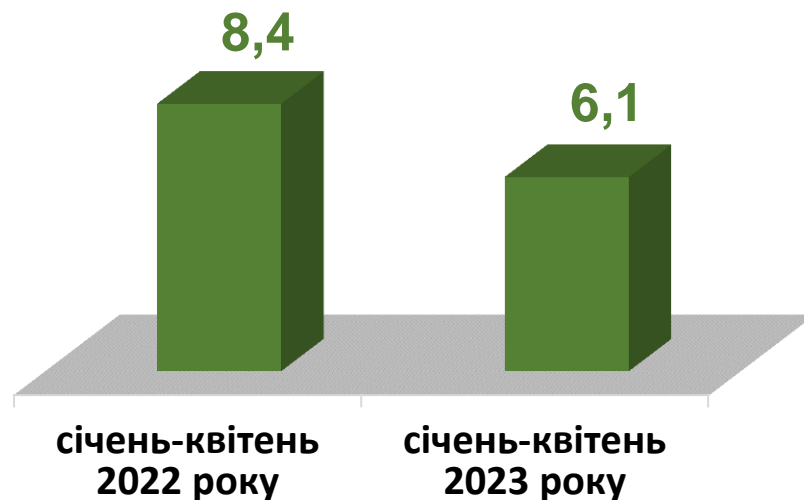
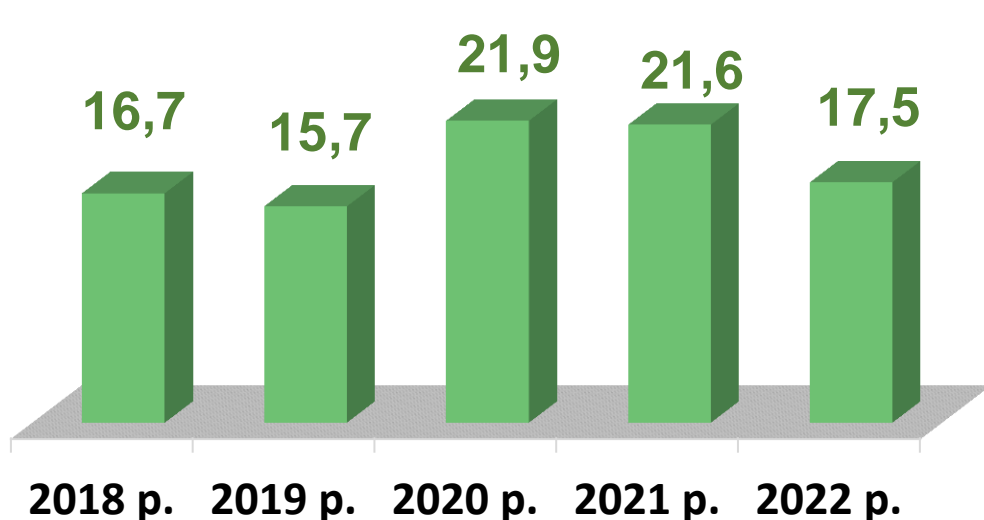
Нестача кадрів спостерігалася серед представників таких професій: швачка (на 30 вакансій було 20 претендентів), начальник відділу поштового зв'язку (6 претендентів на 13 вакансій).



### Кількість вакансій, тис. одиниць



### Кількість безробітних, тис. осіб



Попит та пропозиція на зареєстрованому ринку праці у січні-квітні 2023 року

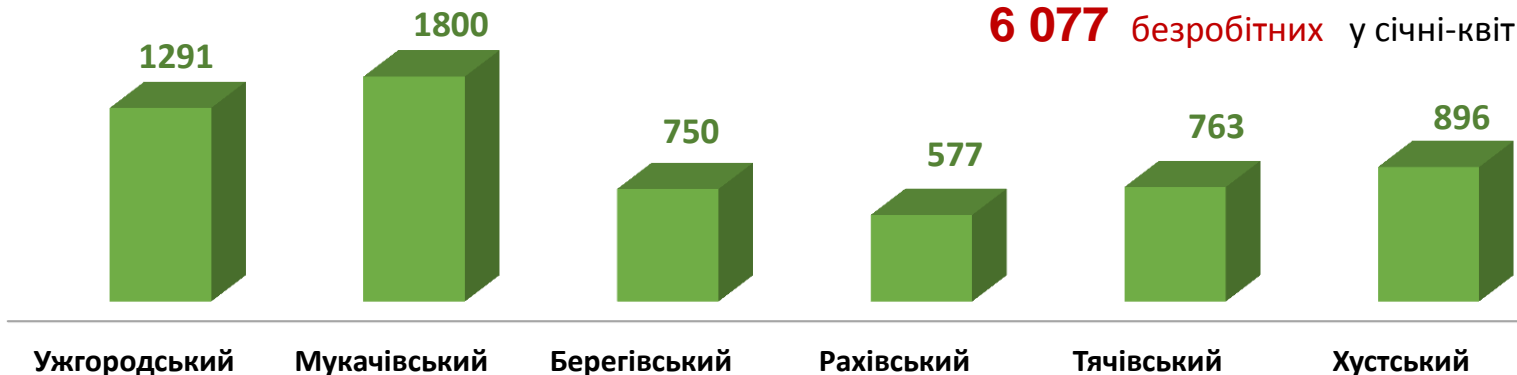
### Кількість вакансій у Закарпатській області, одиниць

**2 047** вакансій у січні-квітні 2023 року



### Кількість безробітних у Закарпатській області, осіб

**6 077** безробітних у січні-квітні 2023 року





## Кількість вакансій та кількість безробітних За видами економічної діяльності

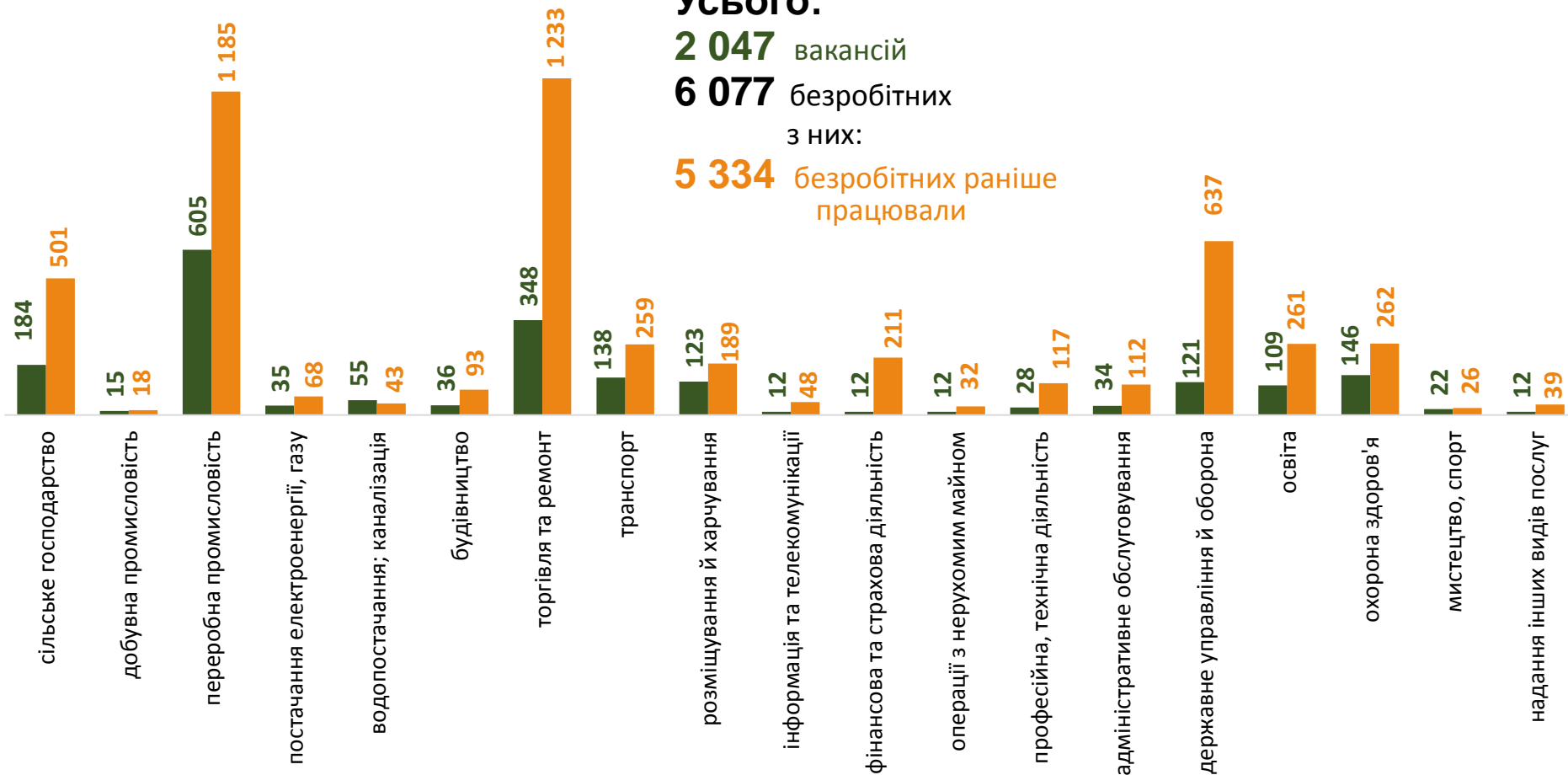
Усього:

**2 047** вакансій

**6 077** безробітних

з них:

**5 334** безробітних раніше працювали



■ кількість вакансій, од.

■ кількість безробітних, осіб

Попит та пропозиція на зареєстрованому ринку праці у січні-квітні 2023 року

## Кількість безробітних за статтю

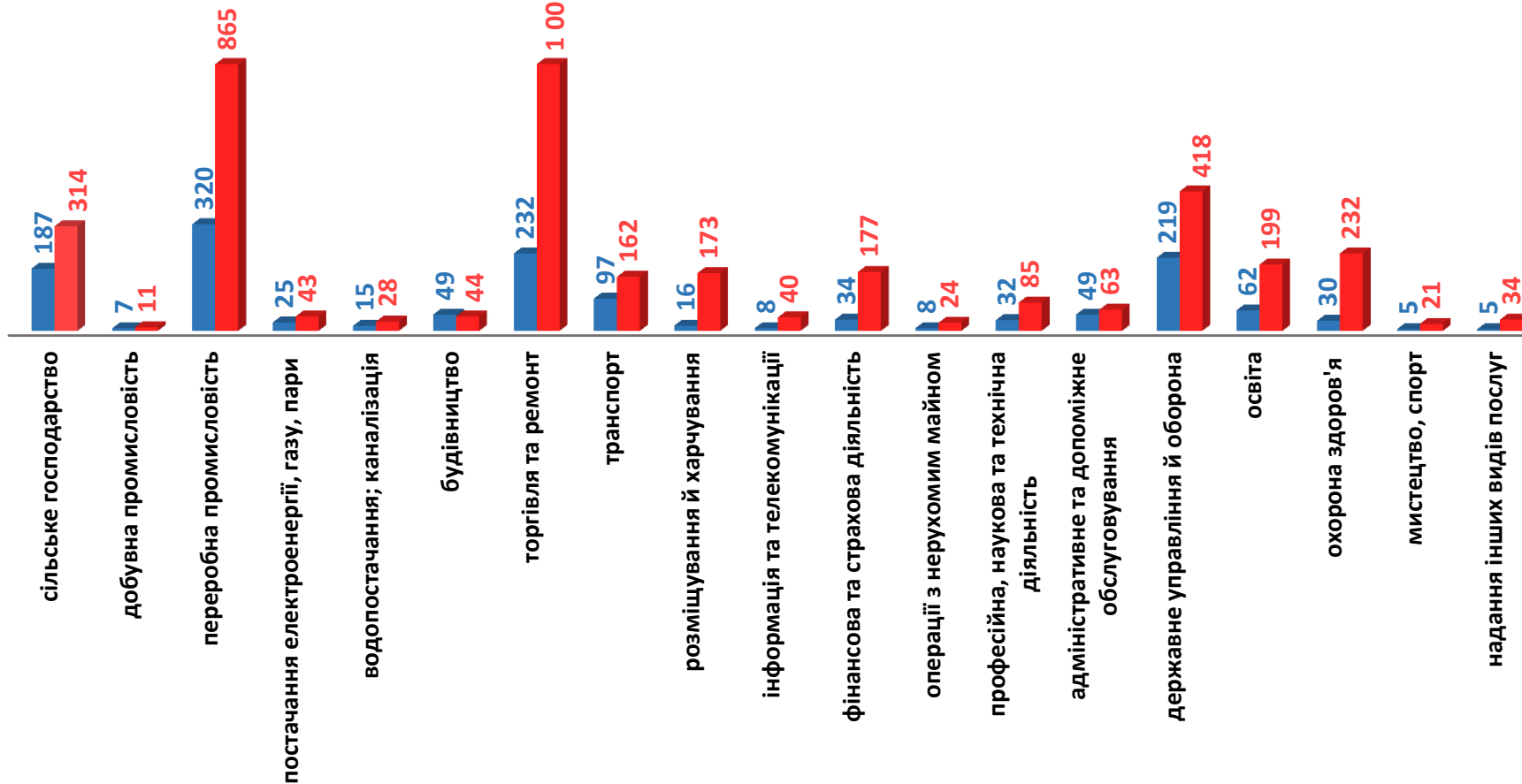
(за статтю та видами економічної діяльності підприємств, на яких вони раніше працювали)



**1 592** чоловіків  
з них:  
**1 400** чоловіків  
раніше працювали



**4 485** жінок  
з них:  
**3 934** жінок  
раніше працювали



Попит та пропозиція на зареєстрованому ринку праці у січні-квітні 2023 року

## Структура вакансій, % (за видами економічної діяльності)



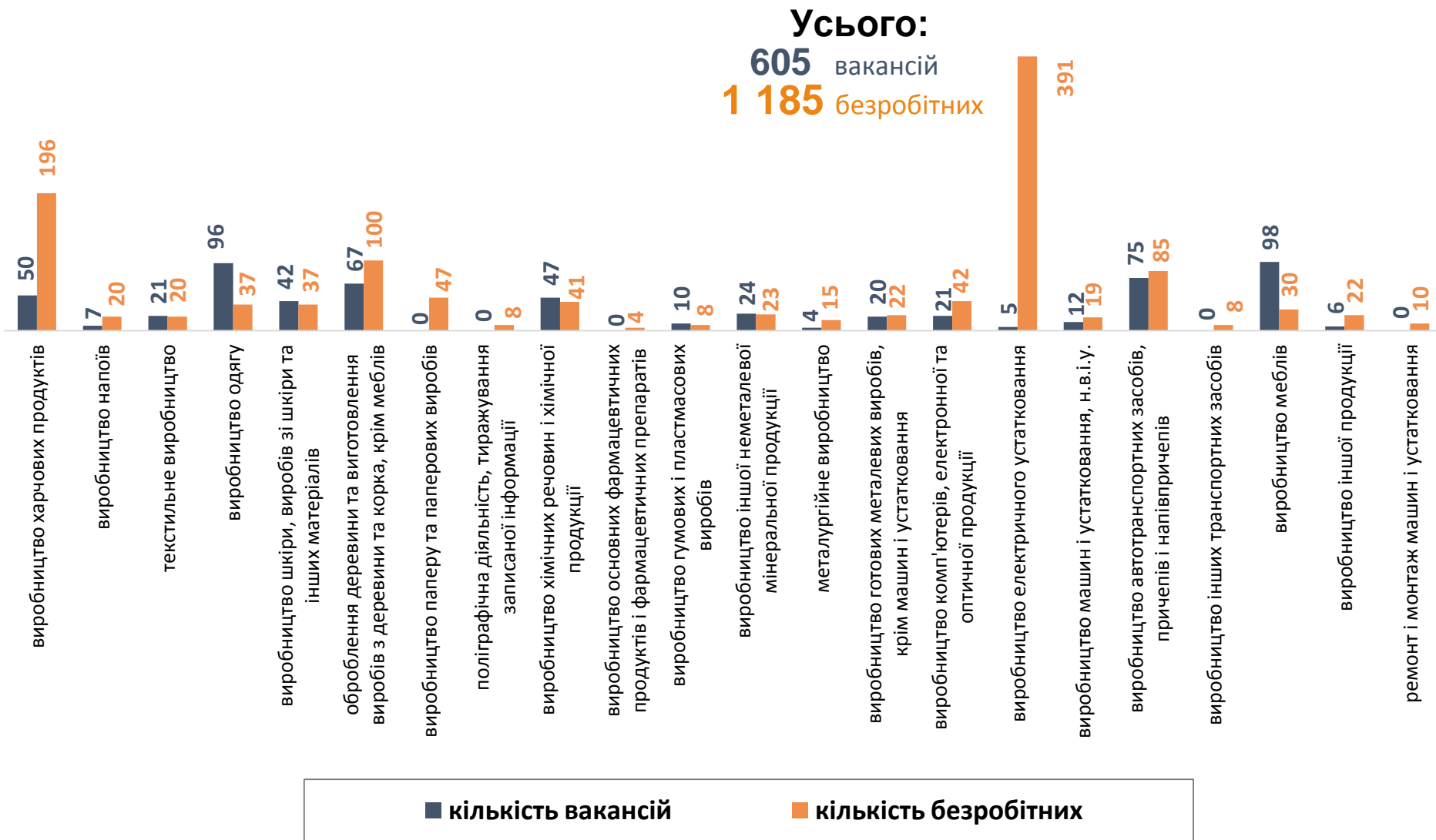
## Структура безробітних, % (за видами економічної діяльності, на яких вони раніше працювали)







## Кількість вакансій та кількість безробітних за окремими видами переробної промисловості



## Кількість безробітних за статтю

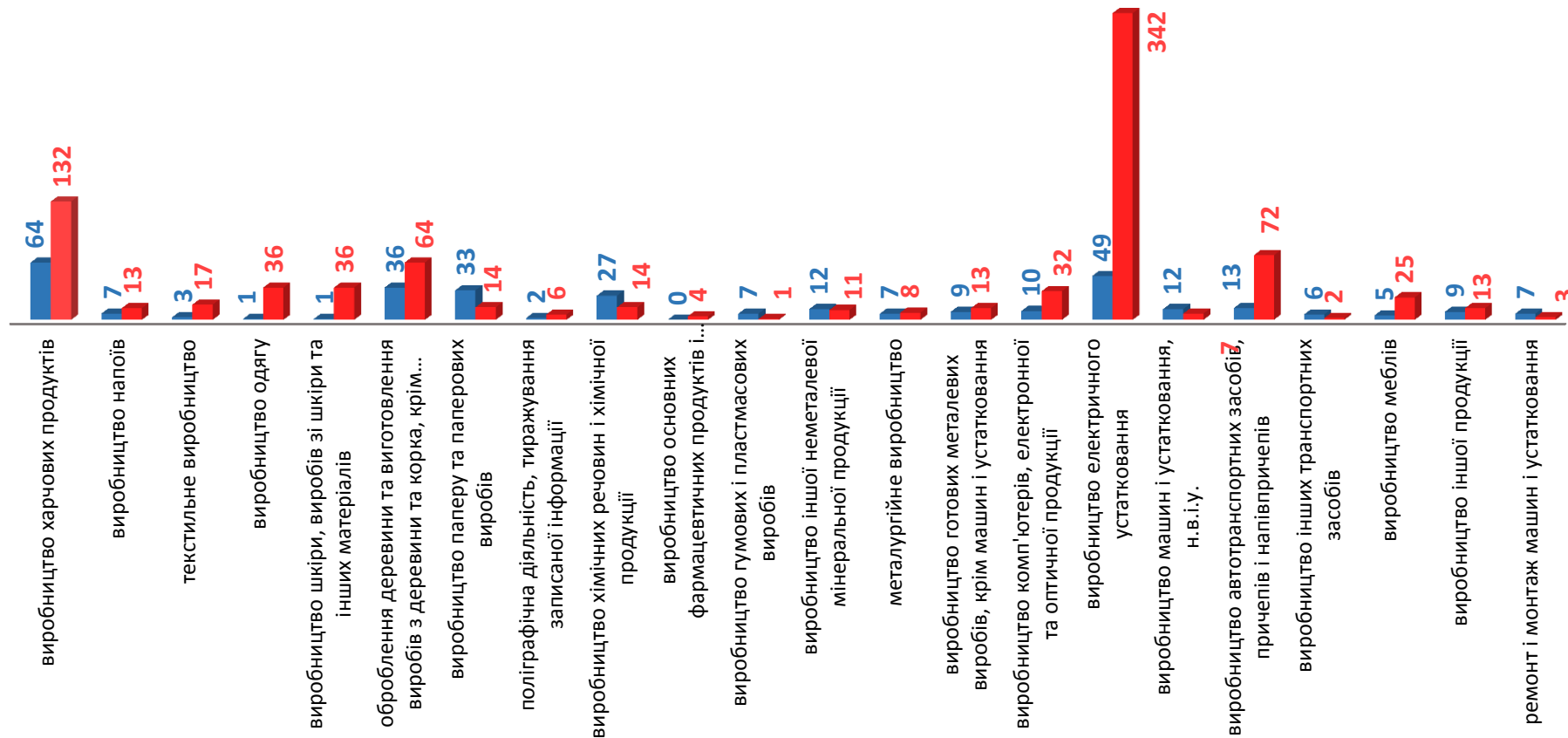
(за статтю та окремими видами переробної промисловості підприємств, на яких вони раніше працювали)



**320** чоловіків



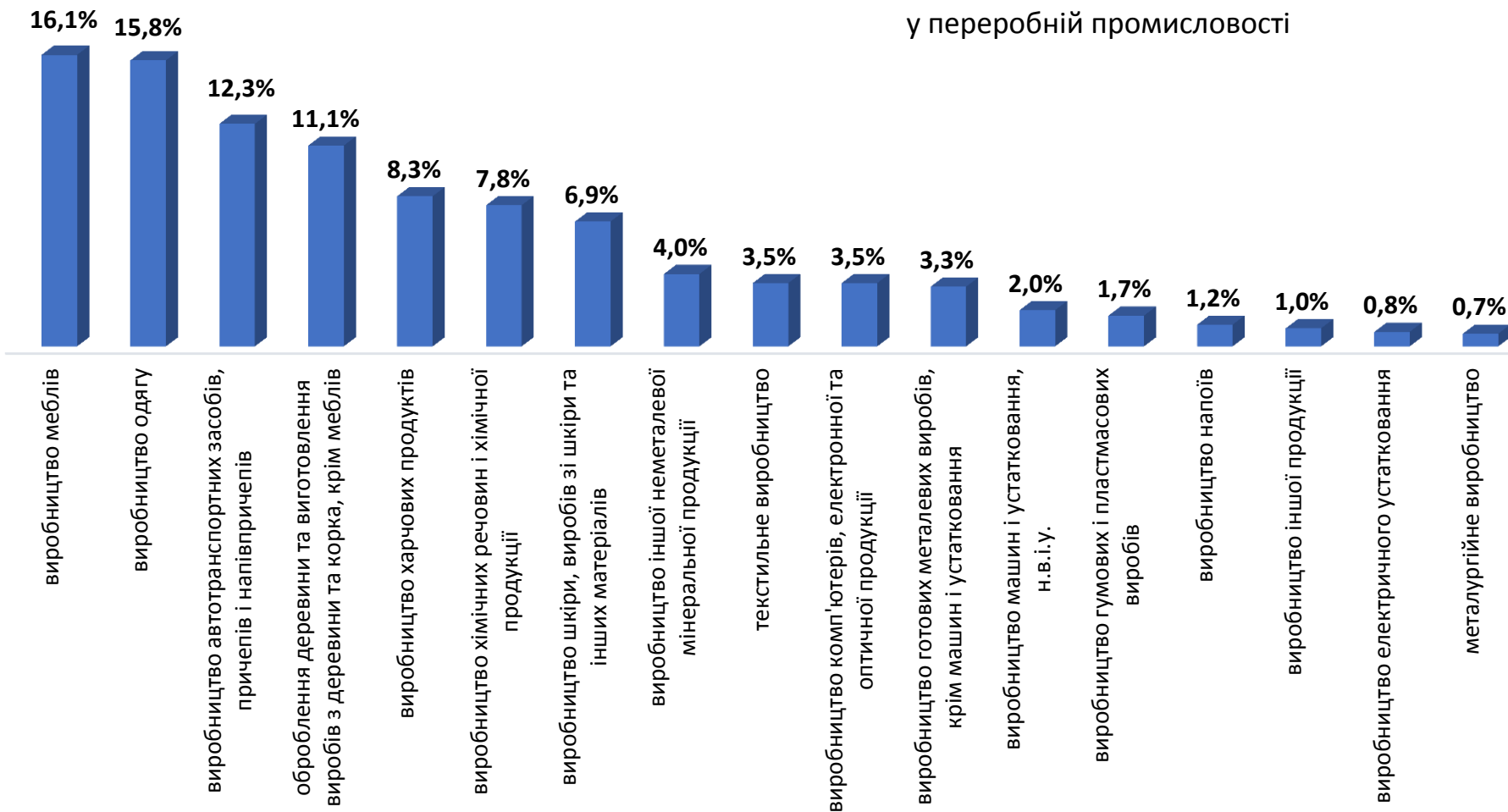
**865** жінок





## Структура вакансій за видами переробної промисловості, %

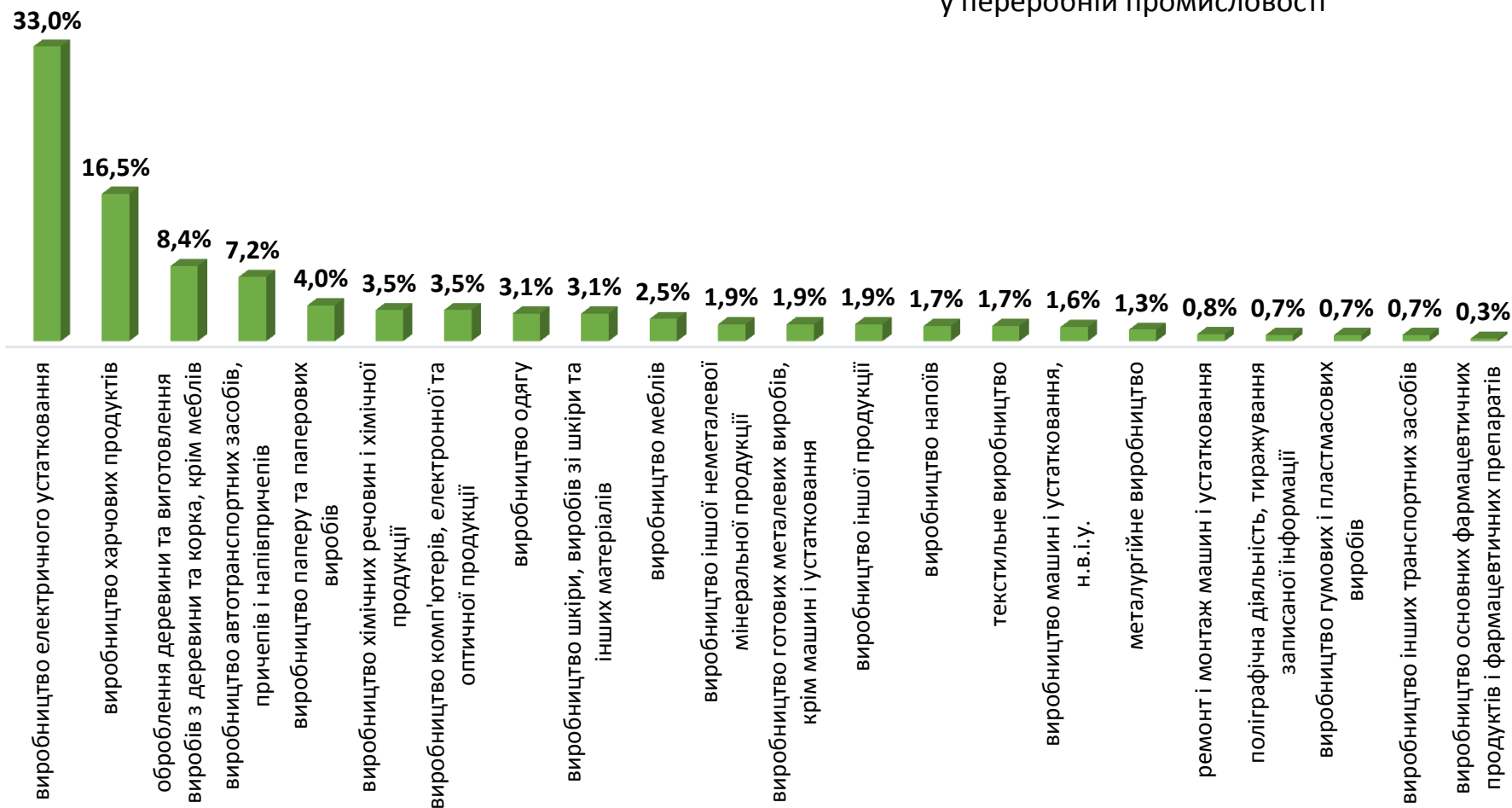
**605** вакансій  
у переробній промисловості





## Структура безробітних за видами переробної промисловості, %

**1 185** безробітних були зайнятими у переробній промисловості



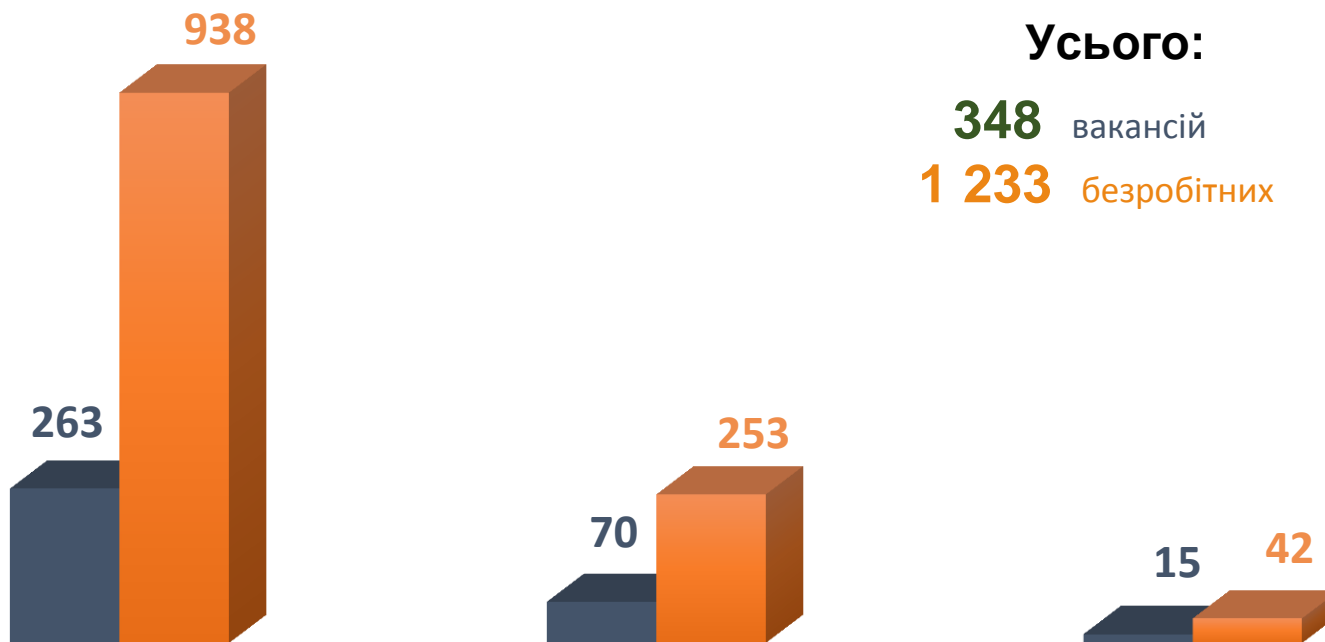


## Кількість вакансій та кількість безробітних за видами оптової та роздрібної торгівлі

Усього:

**348** вакансій

**1 233** безробітних



роздрібна торгівля, крім  
торгівлі автотранспортними  
засобами

оптова торгівля, крім торгівлі  
автотранспортними засобами

оптова та роздрібна торгівля  
автотранспортними засобами

■ Кількість вакансій, одиниць

■ Кількість безробітних, осіб



### Структура вакансій за видами оптової та роздрібної торгівлі, %

**348** вакансій

75,6%

20,1%

4,3%

роздрібна торгівля, крім торгівлі  
автотранспортними засобами

оптова торгівля, крім торгівлі  
автотранспортними засобами

оптова та роздрібна торгівля  
автотранспортними засобами

### Структура безробітних за видами оптової та роздрібної торгівлі, %

**1 233** безробітних

76,1%

20,5%

3,4%

роздрібна торгівля, крім торгівлі  
автотранспортними засобами

оптова торгівля, крім торгівлі  
автотранспортними засобами

оптова та роздрібна торгівля  
автотранспортними засобами

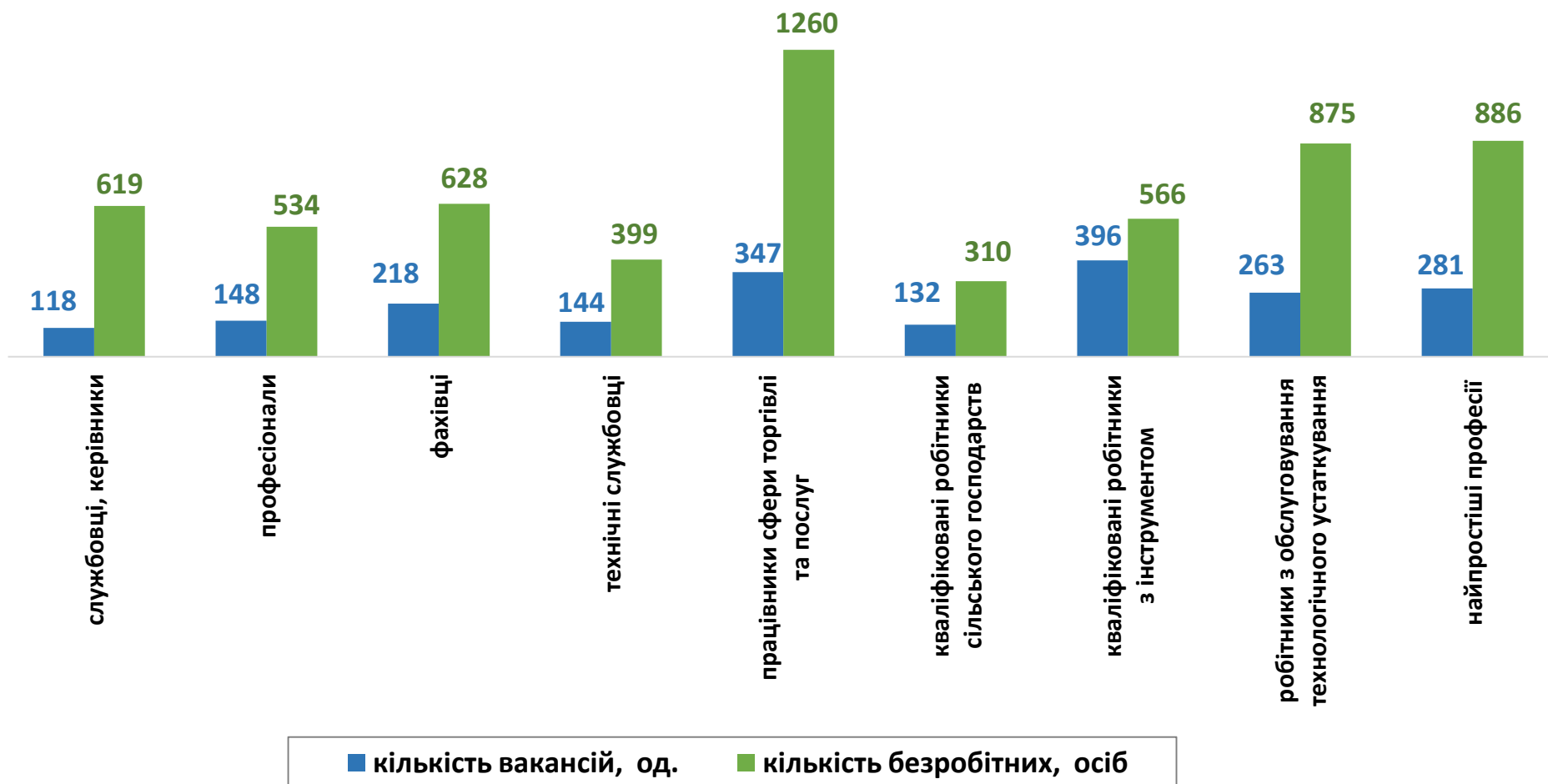


### Кількість вакансій та кількість безробітних За професійними групами

Усього:

**2 047** вакансій

**6 077** безробітних



## Кількість безробітних за статтю

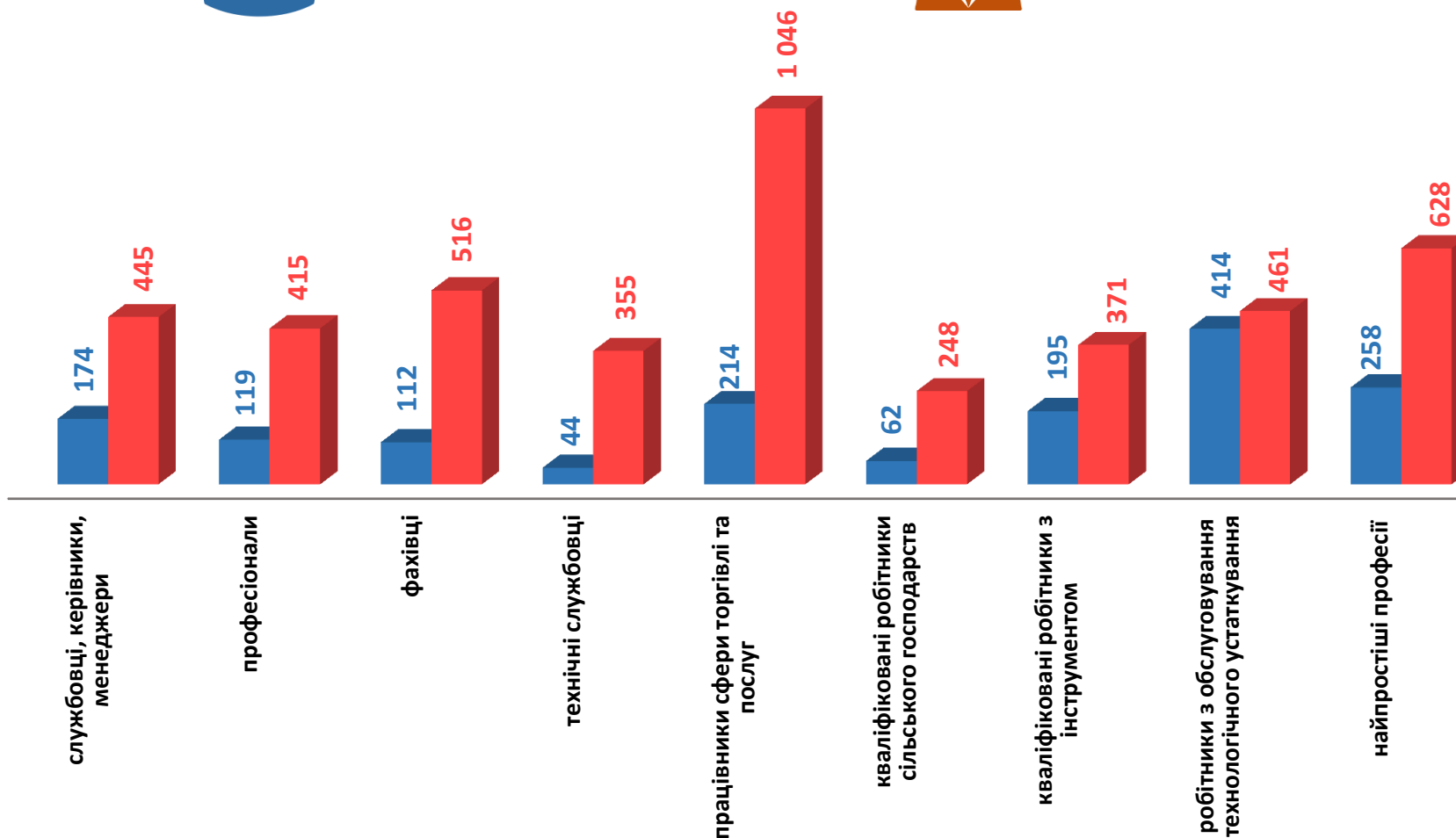
(за статтю та професійними групами)



**1 592** чоловіків



**4 485** жінок



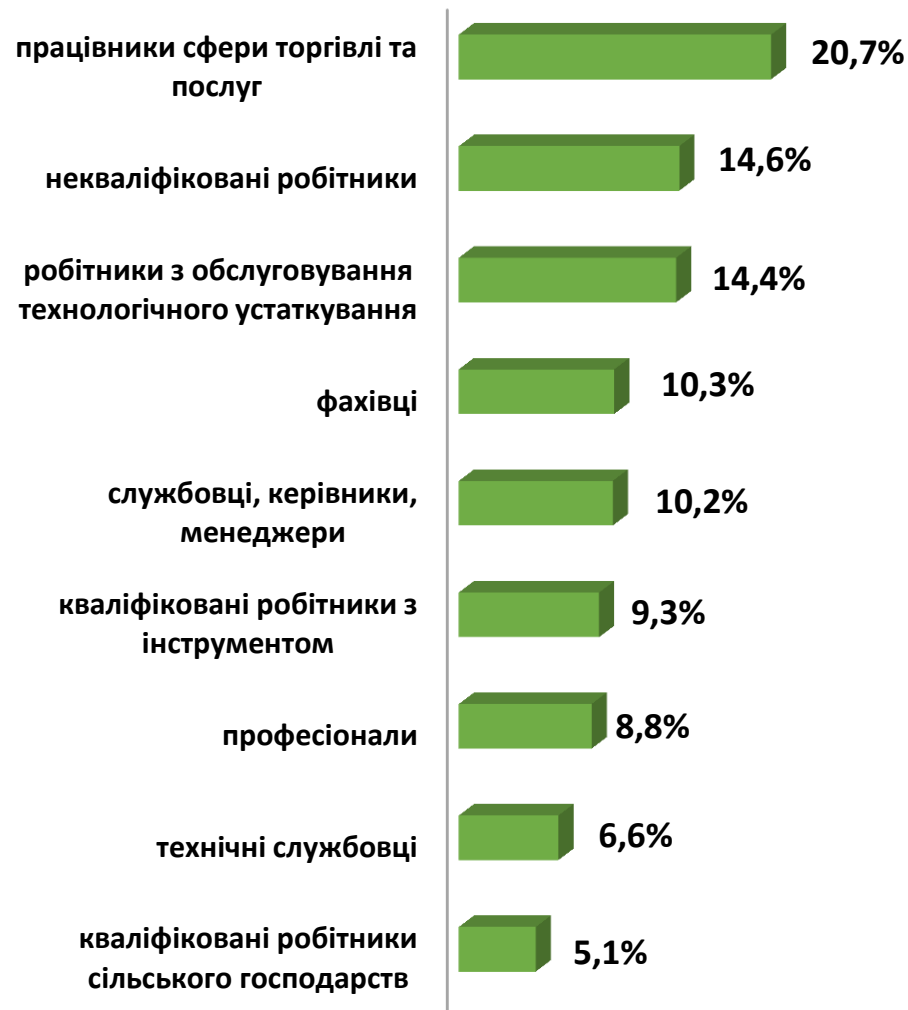


Попит та пропозиція на зареєстрованому  
ринку праці у січні-квітні 2023 року

## Структура вакансій за професійними групами, %



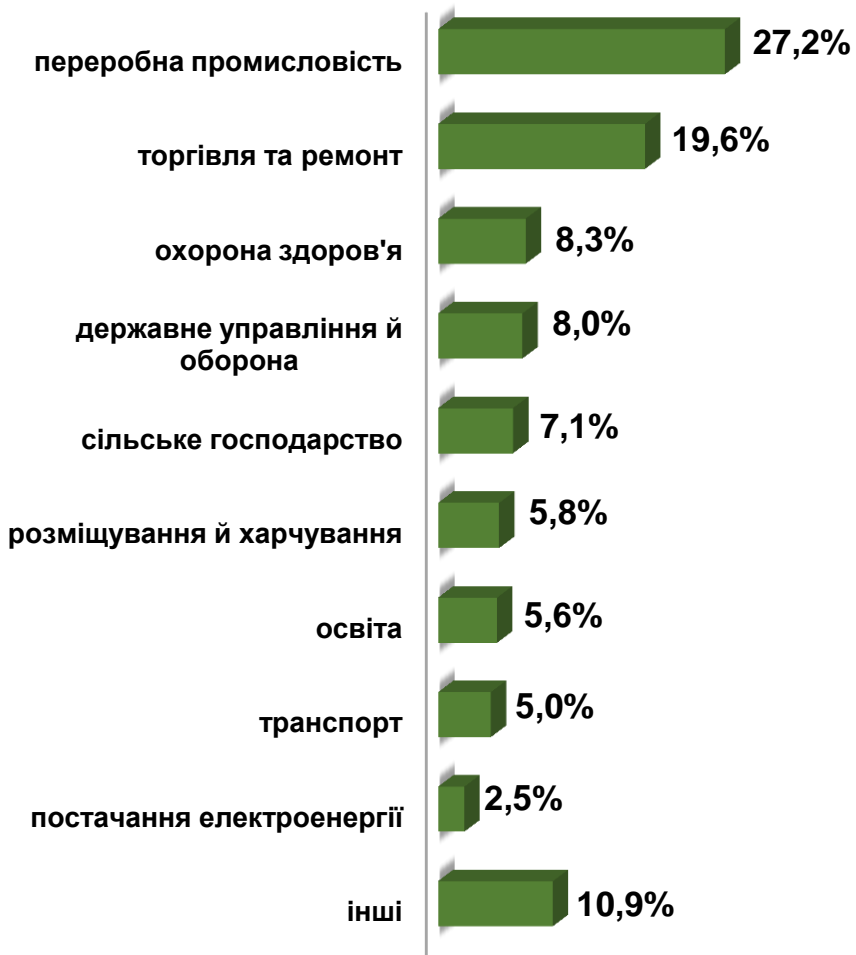
## Структура безробітних за професійними групами, %





### Структура працевлаштованих безробітних, %

#### За видами економічної діяльності



#### За професійними групами

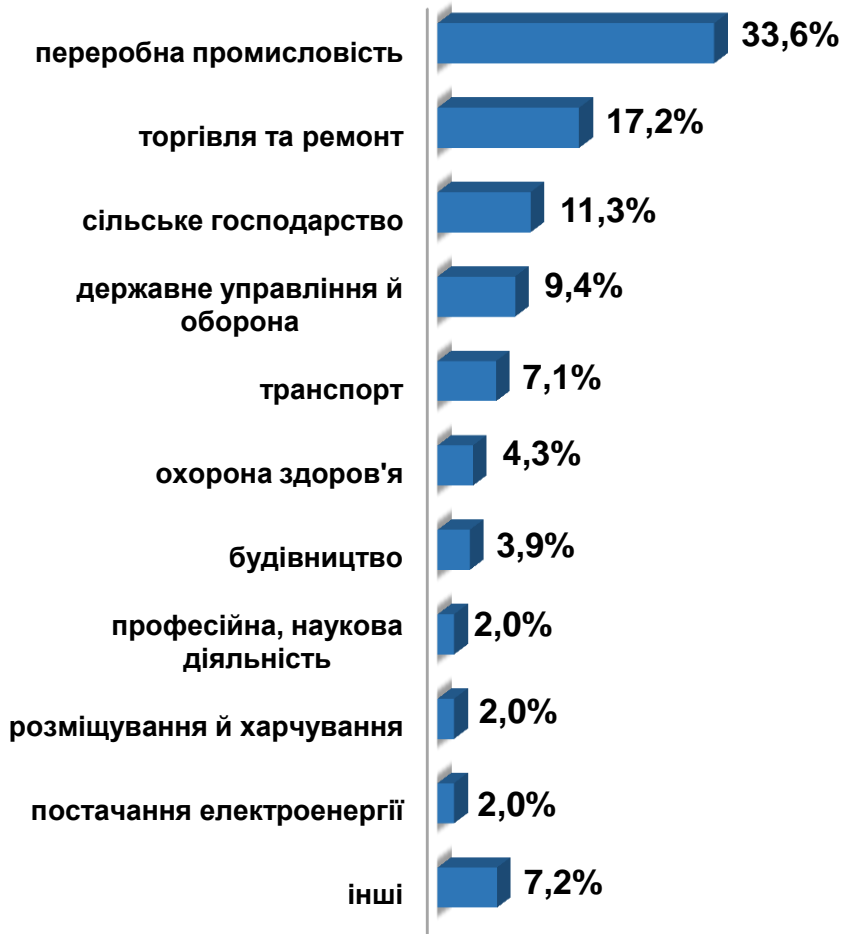




### Структура працевлаштованих безробітних, % (за статтю та видами економічної діяльності)



ЧОЛОВІКИ



ЖІНКИ



## Структура працевлаштованих безробітних, %

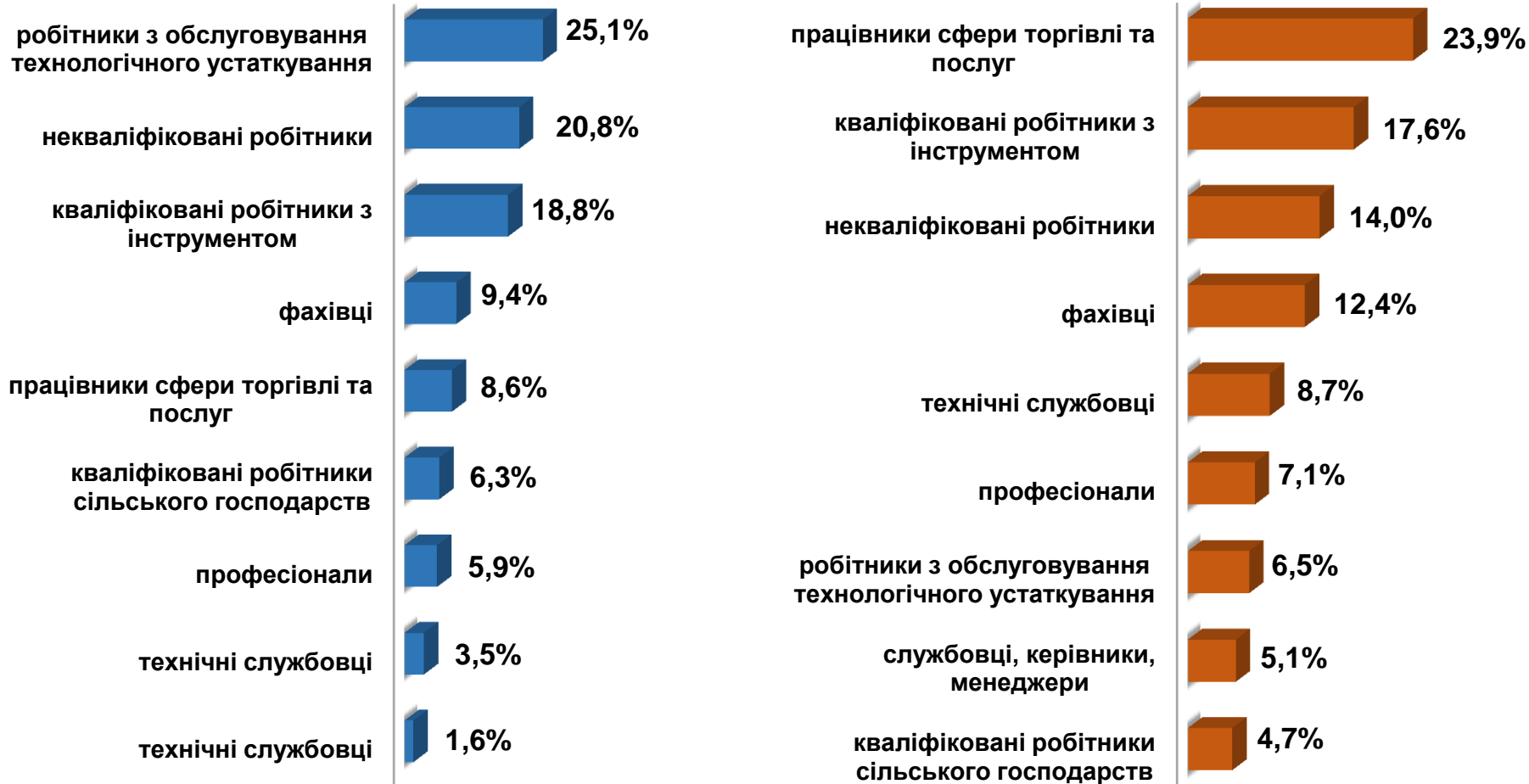
(за статтю та професійними групами)



ЧОЛОВІКИ

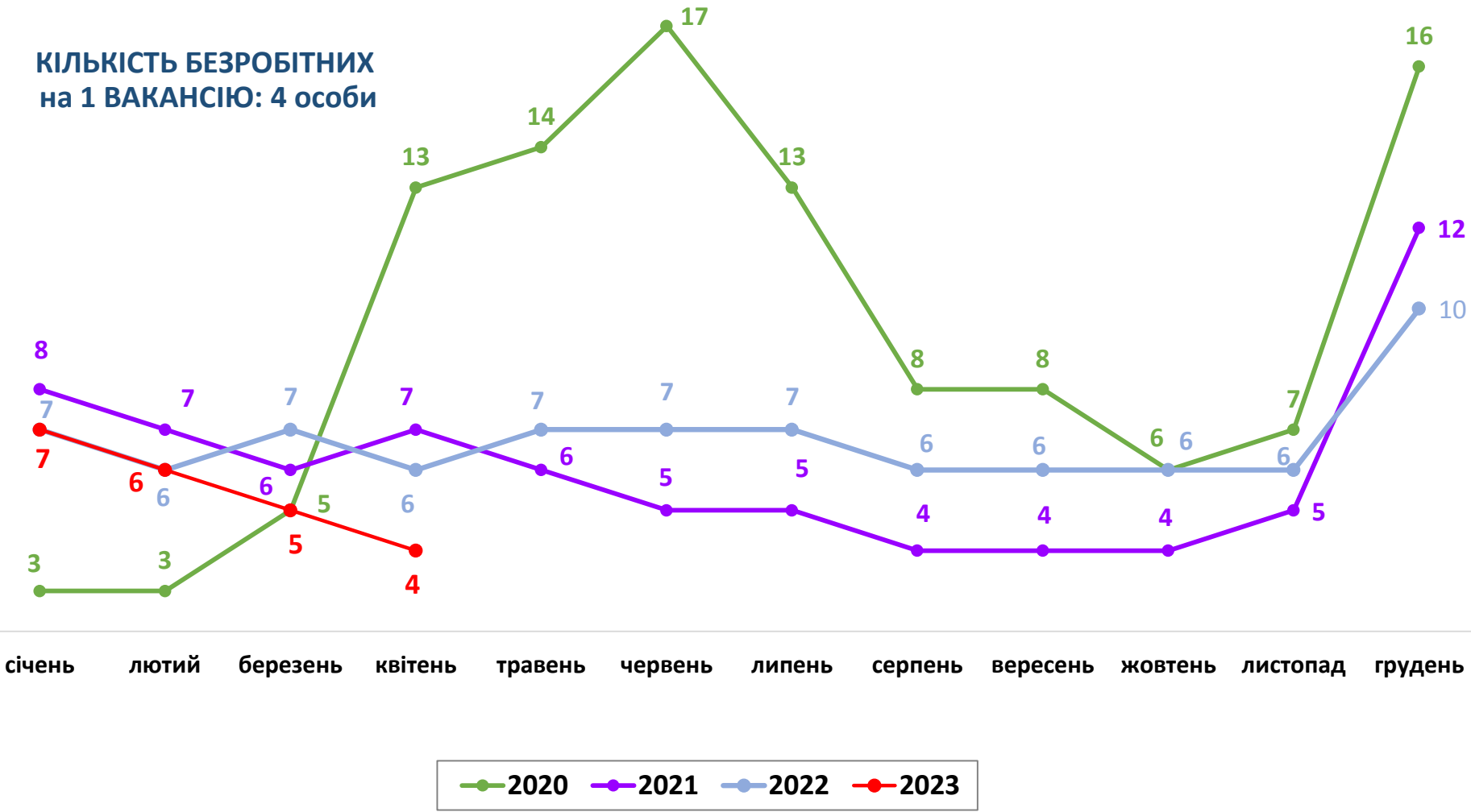


ЖІНКИ

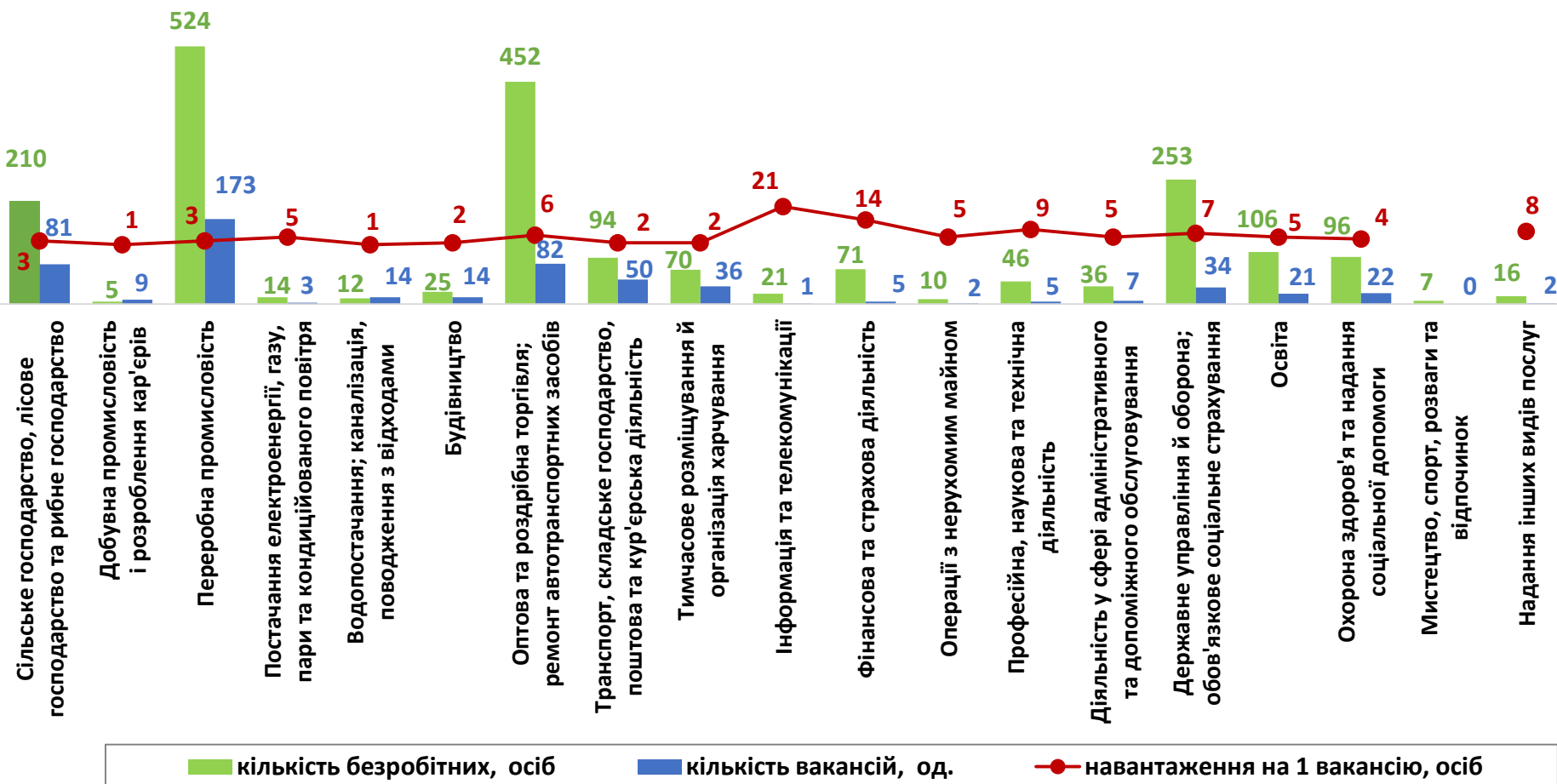


Кількість претендентів на 1 вакансію, станом на кінець місяця, осіб

КІЛЬКІСТЬ БЕЗРОБІТНИХ на 1 ВАКАНСІЮ: 4 особи

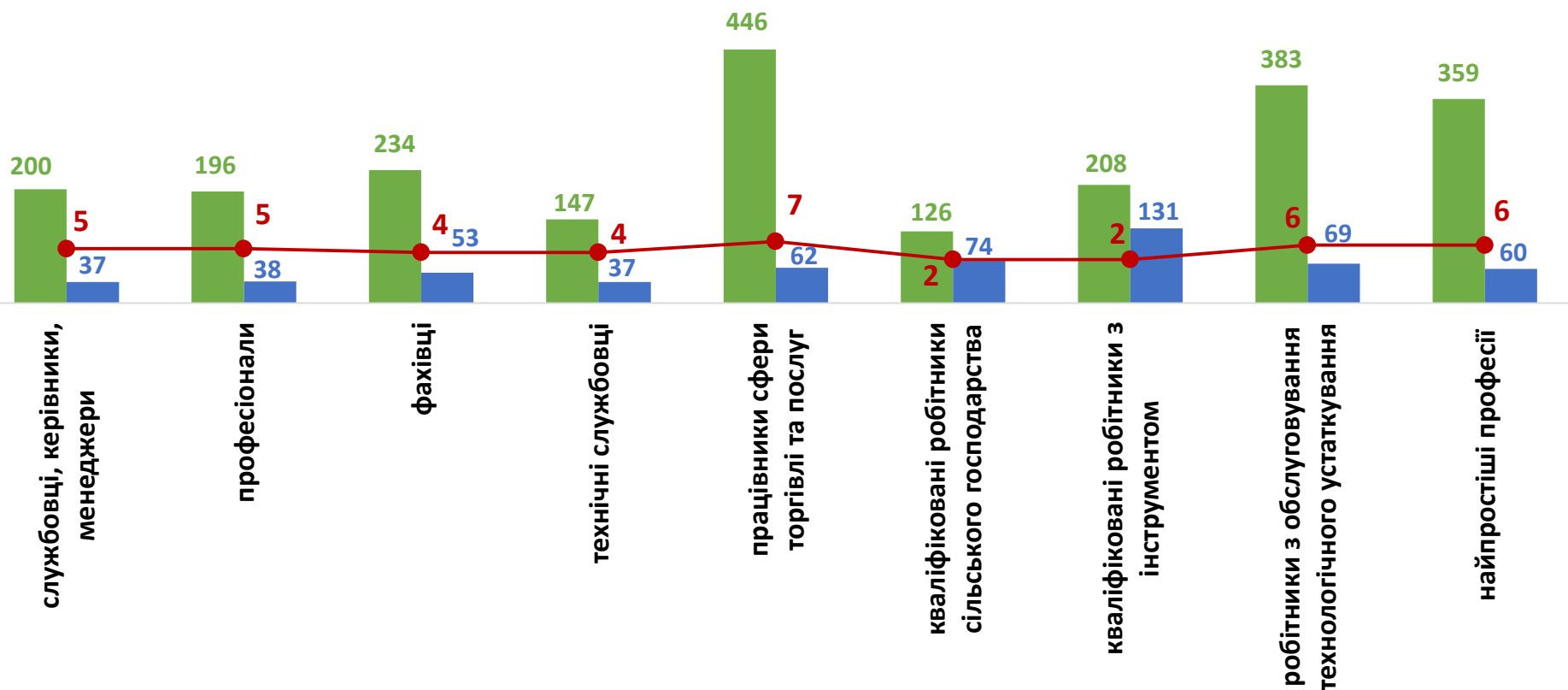


**Кількість зареєстрованих безробітних, кількість вакансій та кількість претендентів на 1 вакансію, станом на 1 травня 2023 р.  
За видами економічної діяльності**





**Кількість зареєстрованих безробітних, кількість вакансій та кількість претендентів на 1 вакансію, станом на 1 травня 2023 р.  
За професійними групами**



■ кількість безробітних, осіб    
 ■ кількість вакансій, од.    
 ● навантаження на 1 вакансію, осіб



**Професії, за якими кількість вакансій є найбільшою, станом на 1 травня 2023 року  
за професійними групами**

**Керівники, менеджери**

начальник відділу поштового зв'язку

начальник відділу

менеджер (управитель)

**Професіонали, фахівці**

бухгалтер

фахівець

сестра медична (брат медичний)

спеціаліст державної служби

**Технічні службовці**

касир торговельного залу

адміністратор

оператор поштового зв'язку

листоноша (поштар)

**Працівники сфери торгівлі та  
послуг**

кухар

продавець продовольчих товарів

офіціант

продавець непродовольчих товарів

охоронник

бармен

помічник вихователя





## Професії, за якими кількість вакансій є найбільшою, станом на 1 травня 2023 року за професійними групами

### Кваліфіковані робітники сільського господарства

робітник на лісокультурних (лісогосподарських)  
роботах

озеленювач

### Кваліфіковані робітники з інструментом

швачка

верстатник деревообробних верстатів

в'язальник схемних джгутів, кабелів та шнурів

пекар

сортувальник матеріалів та виробів з деревини

### Робітники з обслуговування устаткування

водій автотранспортних засобів

складальник виробів з деревини

оператор заправних станцій

шліфувальник

слюсар-складальник радіоелектронної  
апаратури

### Найпростіші професії

підсобний робітник

прибиральник службових приміщень

укладальник-пакувальник

вантажник

приймальник товарів

прибиральник виробничих приміщень



## Професії, по яких чисельність безробітних є найбільшою, станом на 1 травня 2023 року **ТОП-20**

✓ складальник

✓ продавець продовольчих товарів

✓ робітник на лісокультурних  
(лісогосподарських) роботах

✓ підсобний робітник

✓ продавець непродовольчих товарів

✓ продавець-консультант

✓ бухгалтер

✓ прибиральник службових приміщень

✓ оператор котельні

✓ кухар

✓ охоронник

✓ водій автотранспортних засобів

✓ спеціаліст державної служби (місцевого  
самоврядування)

✓ опалювач

✓ пекар

✓ монтажник

✓ сестра медична (брат медичний)

✓ сторож

✓ укладальник-пакувальник

✓ швачка

Професії, по яких чисельність безробітних за статтю є найбільшою,  
станом на 1 травня 2023 року

ТОП-10



Чоловіки

- ✓ охоронник
- ✓ водій автотранспортних засобів
- ✓ підсобний робітник
- ✓ оператор котельні
- ✓ складальник
- ✓ сторож
- ✓ опалювач
- ✓ стрілець
- ✓ вантажник
- ✓ тракторист-машиніст сільськогосподарського (лісгосподарського) виробництва



Жінки

- ✓ продавець продовольчих товарів
- ✓ складальник
- ✓ робітник на лісокультурних (лісгосподарських) роботах
- ✓ підсобний робітник
- ✓ продавець непродовольчих товарів
- ✓ продавець-консультант
- ✓ прибиральник службових приміщень
- ✓ бухгалтер
- ✓ кухар
- ✓ спеціаліст державної служби (місцевого самоврядування)



✓ Професії, за якими спостерігався найбільший дефіцит вакансій серед усіх професій (за Класифікатором професій), у січні-квітні 2023 року

- ✓ продавець продовольчих товарів
- ✓ складальник
- ✓ продавець-консультант
- ✓ продавець непродовольчих товарів
- ✓ підсобний робітник
- ✓ робітник на лісокультурних (лісогосподарських) роботах
- ✓ бухгалтер
- ✓ прибиральник службових приміщень
- ✓ охоронник
- ✓ кухар

✓ Професії, за якими спостерігався найбільший дефіцит кадрів серед усіх професій (за Класифікатором професій), у січні-квітні 2023 року

- ✓ швачка
- ✓ начальник відділу поштового зв'язку
- ✓ шліфувальник
- ✓ обробник виробів
- ✓ електрик цеху
- ✓ сортувальник матеріалів та виробів з деревини
- ✓ укладальник пиломатеріалів, деталей та виробів з деревини
- ✓ бетоняр
- ✓ налагоджувальник технологічного устаткування (електронна техніка)
- ✓ шліфувальник по дереву