



**ПОПИТ ТА ПРОПОЗИЦІЯ  
НА ЗАРЕЄСТРОВАНОМУ  
РИНКУ ПРАЦІ  
в ЗАКАРПАТСЬКІЙ області  
у січні-травні 2021 року**

**[zak.dcz.gov.ua](http://zak.dcz.gov.ua)**

## Попит та пропозиція на зареєстрованому ринку праці у січні-травні 2021 року

У січні-травні 2021 року роботодавці проінформували центри зайнятості про наявність **7,2 тис. вакансій**, що на 4,4% менше, ніж у січні-травні 2020 року.

Структура вакансій за видами економічної діяльності була наступною: 29,4% вакансій пропонувалося на підприємствах переробної промисловості; 17,1% – в оптовій та роздрібній торгівлі; 9,1% - у державному управлінні й обороні.

У професійному розрізі, найбільше вакансій пропонувалося для працевлаштування: кваліфікованих робітників з інструментом (19,1%); працівників сфери торгівлі та послуг (18,4%); робітників з обслуговування, експлуатації устаткування та машин (18,2%); некваліфікованих працівників (10,3%); фахівців (9,1%), професіоналів (9,0%).

Станом на 1 червня 2021 року кількість актуальних вакансій, заявлених роботодавцями до Закарпатської обласної служби зайнятості становила **1,2 тис. одиниць**, що в 1,7 раза більше, ніж на відповідну дату минулого року.

За видами економічної діяльності, більшість вакансій налічувалася на підприємствах переробної промисловості (36,9%), оптової та роздрібною торгівлі (13,6%), у транспортній галузі (9,2%).

За професійними групами: найбільший попит роботодавців спостерігався на кваліфікованих робітників з інструментом – 30,4% всіх поданих вакансій (швачка, в'язальник схемних джгутів, верстатник деревообробних верстатів, пекар, монтер кабельного виробництва); працівників сфери торгівлі та послуг – 16,6% (продавець, кухар, охоронник, офіціант, бармен); робітників з обслуговування, експлуатації устаткування та машин – 15,4% (водій автотранспортних засобів, складальник, оператор швацького устаткування, оператор автоматичної лінії підготовки та паяння електрорадіоелементів на друкарських платах, дорожній робітник); фахівців – 10,3% (бухгалтер, сестра медична, фахівець, фармацевт); професіоналів – 8,7% (спеціаліст державної служби (місцевого самоврядування), інспектор, вчитель, економіст); некваліфікованих працівників – 6,4% (підсобний робітник, прибиральник, вантажник, сторож); технічних службовців – 5,5% (адміністратор, листоноша (поштар), касир); службовців, керівників, менеджерів – 5,3% (менеджер (управитель) зі збуту, начальник відділу поштового зв'язку, головний бухгалтер).

## Попит та пропозиція на зареєстрованому ринку праці у січні-травні 2021 року

У січні-травні 2021 року послугами Закарпатської обласної служби зайнятості скористалися 14,5 тис. безробітних громадян, що на 10,8% більше, ніж у січні-травні 2020 року.

За видами економічної діяльності, серед безробітних, які мали професійний досвід, 20,3% раніше працювали у державному управлінні й соціальному страхуванні, 19,2% – в оптовій та роздрібній торгівлі; 18,8% – у переробній промисловості.

За професійними групами, серед зареєстрованих безробітних переважають працівники сфери торгівлі та послуг (19,1%); представники найпростіших професій (13,8%); службовці, керівники (13,2%), кваліфіковані робітники з інструментом (11,7%); робітники з обслуговування технологічного устаткування (11,6%), фахівці (10,7%).

Станом на 1 червня 2021 року послуги служби зайнятості в Закарпатській області отримували 6,7 тис. зареєстрованих безробітних, що на 31,3% менше, ніж на відповідну дату минулого року.

За статтю: у загальній кількості зареєстрованих безробітних, чоловіки становили – 2,1 тис. осіб (або 32,3%), жінки – 4,5 тис. осіб (або 67,7%).

За віковими групами: 26,7% зареєстрованих безробітних були у віці до 35 років; 27,2% – у віці від 35 до 44 років; 26,1% – у віці від 45 до 55 років; 20,0% – понад 55 років.

За освітою: 46,6% зареєстрованих безробітних мали вищу освіту, 20,3% – професійно-технічну, 33,1% – загальну середню освіту.

Суттєвим залишається дисбаланс між попитом та пропозицією робочої сили. Станом на 1 червня 2021 року, в середньому по області, на одне вільне робоче місце претендувало 6 безробітних (на 1 травня 2020 року – 14 осіб).

Найбільша невідповідність попиту на робочу силу та її пропозиції у професійно-кваліфікаційному розрізі спостерігалася серед службовців та керівників (на 1 вакансію претендували 17 осіб), некваліфікованих працівників (13 осіб), кваліфікованих робітників сільського господарства (10 осіб).

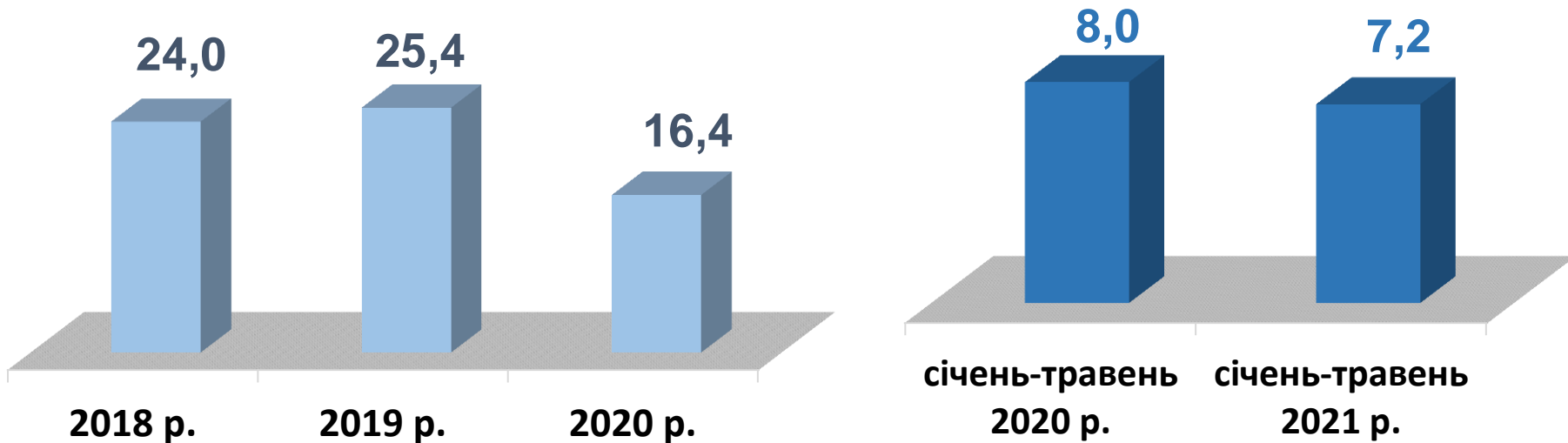
Найбільших труднощів з працевлаштуванням зазнають оператори котельні, соціальні робітники, опалювачі, прибиральники, машиністи (кочегари) котельні.

Наприклад: станом на 1 червня для 272 операторів котельні було лише 48 вакансій, для 176 соціальних робітників – 43 вакансії, для 118 опалювачів – 4 вакансії, для 202 прибиральників службових приміщень - 93 вакансії.

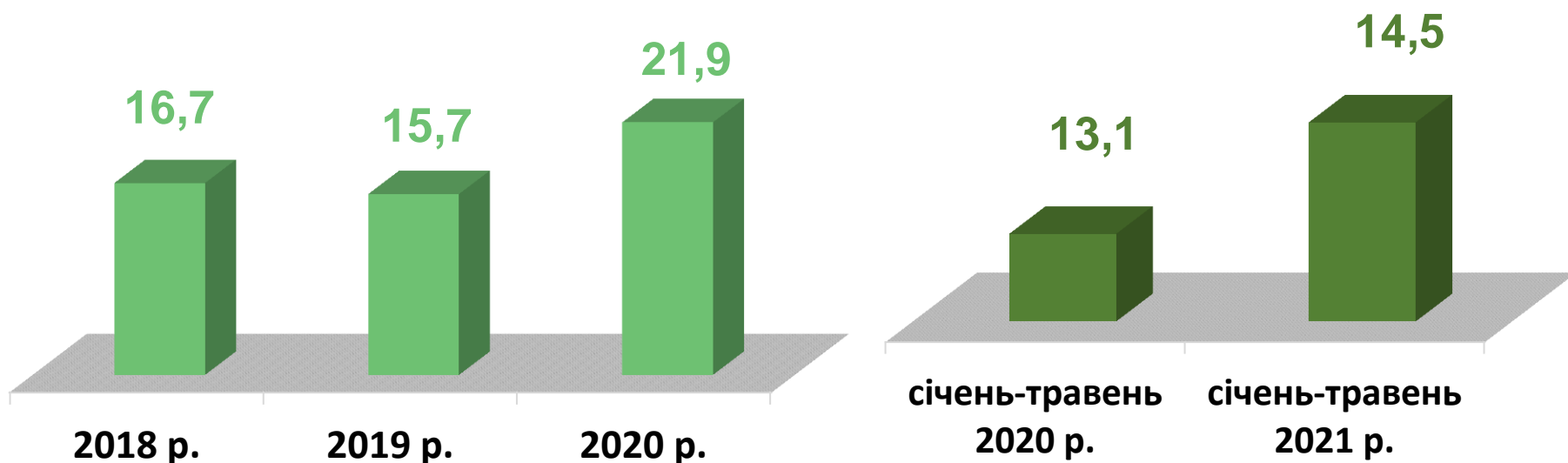
Нестача кадрів спостерігалася серед представників таких професій: інспектор, поліцейський патрульної служби, електромонтер з ремонту повітряних ліній електропередачі, провідник пасажирського вагона.



**Кількість вакансій, тис. одиниць**



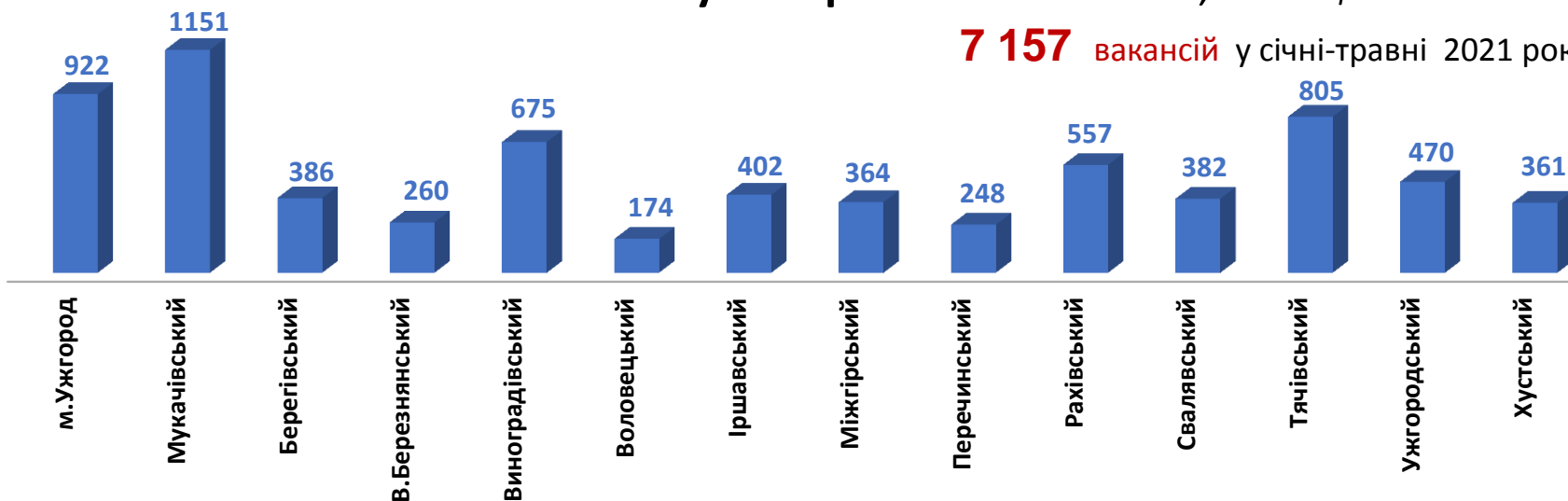
**Кількість безробітних, тис. осіб**





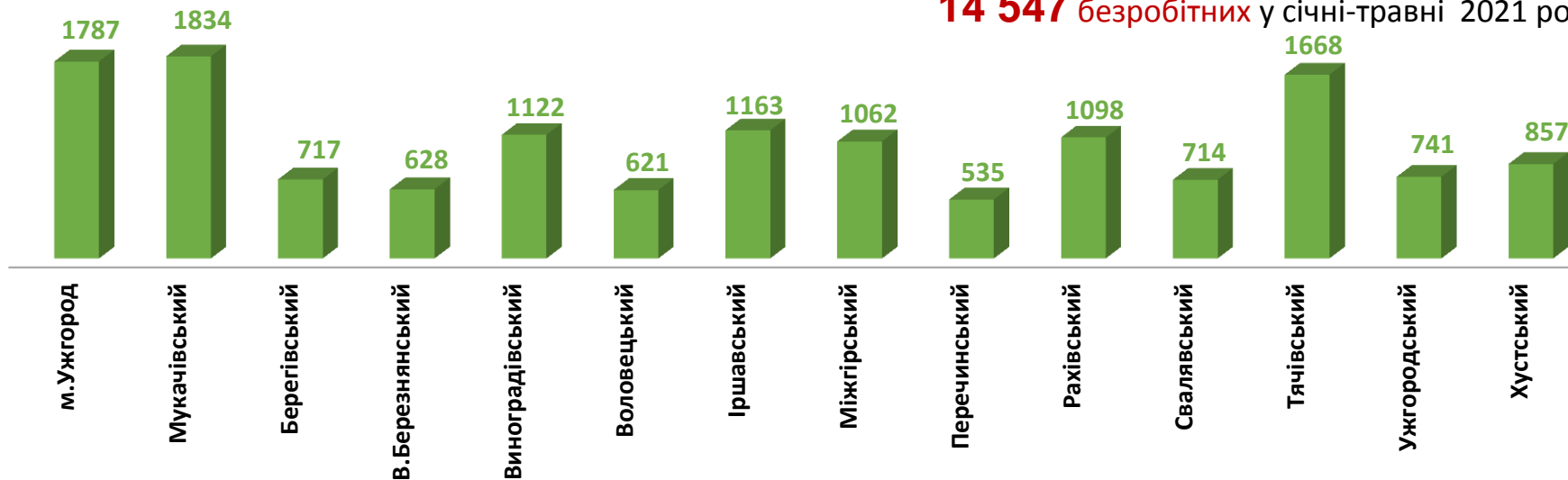
### Кількість вакансій у Закарпатській області, одиниць

**7 157** вакансій у січні-травні 2021 року



### Кількість безробітних у Закарпатській області, осіб

**14 547** безробітних у січні-травні 2021 року





## Кількість вакансій та кількість безробітних За видами економічної діяльності

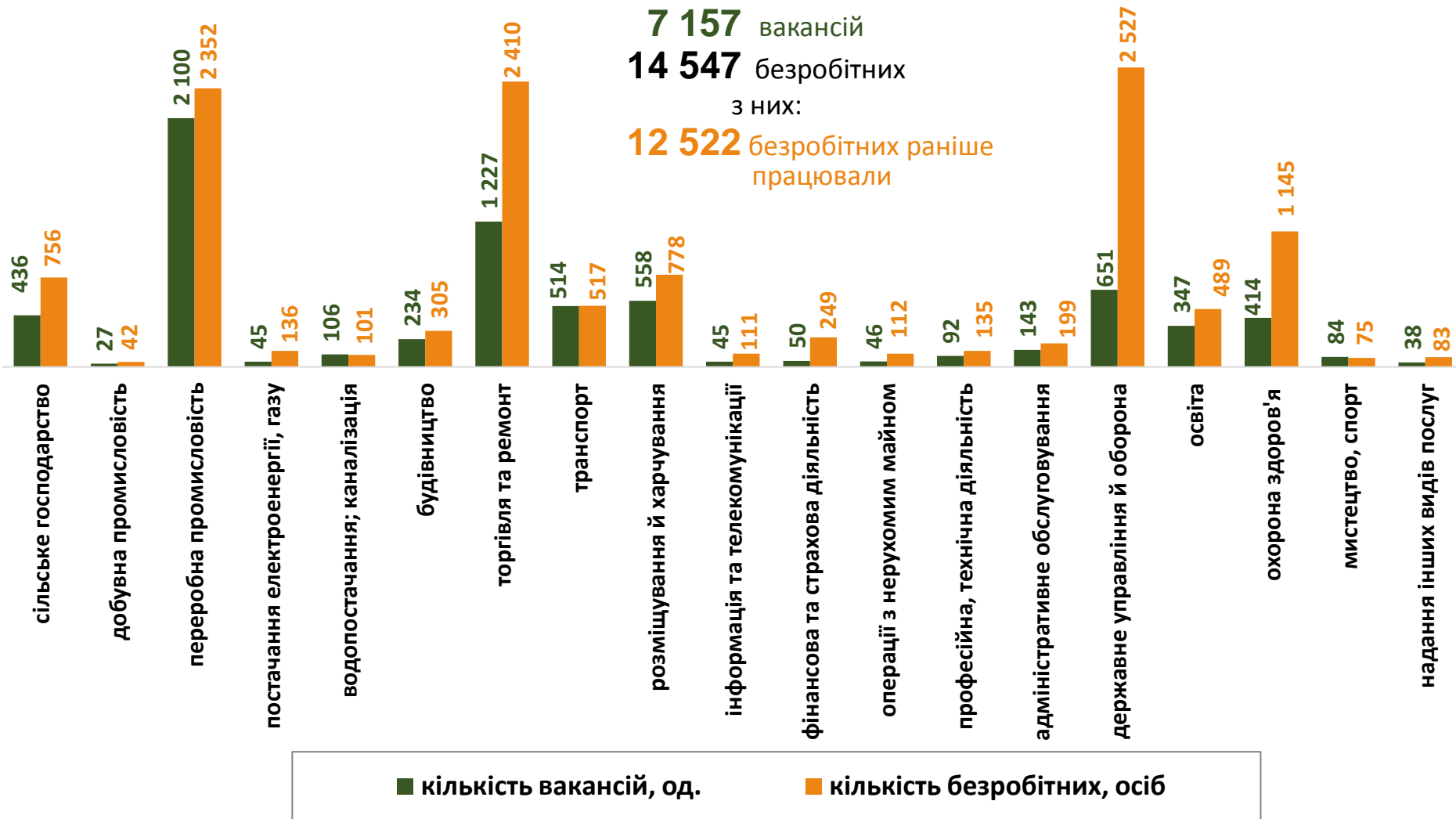
Усього:

**7 157** вакансій

**14 547** безробітних

з них:

**12 522** безробітних раніше працювали



Попит та пропозиція на зареєстрованому ринку праці у січні-травні 2021 року

## Кількість безробітних за статтю

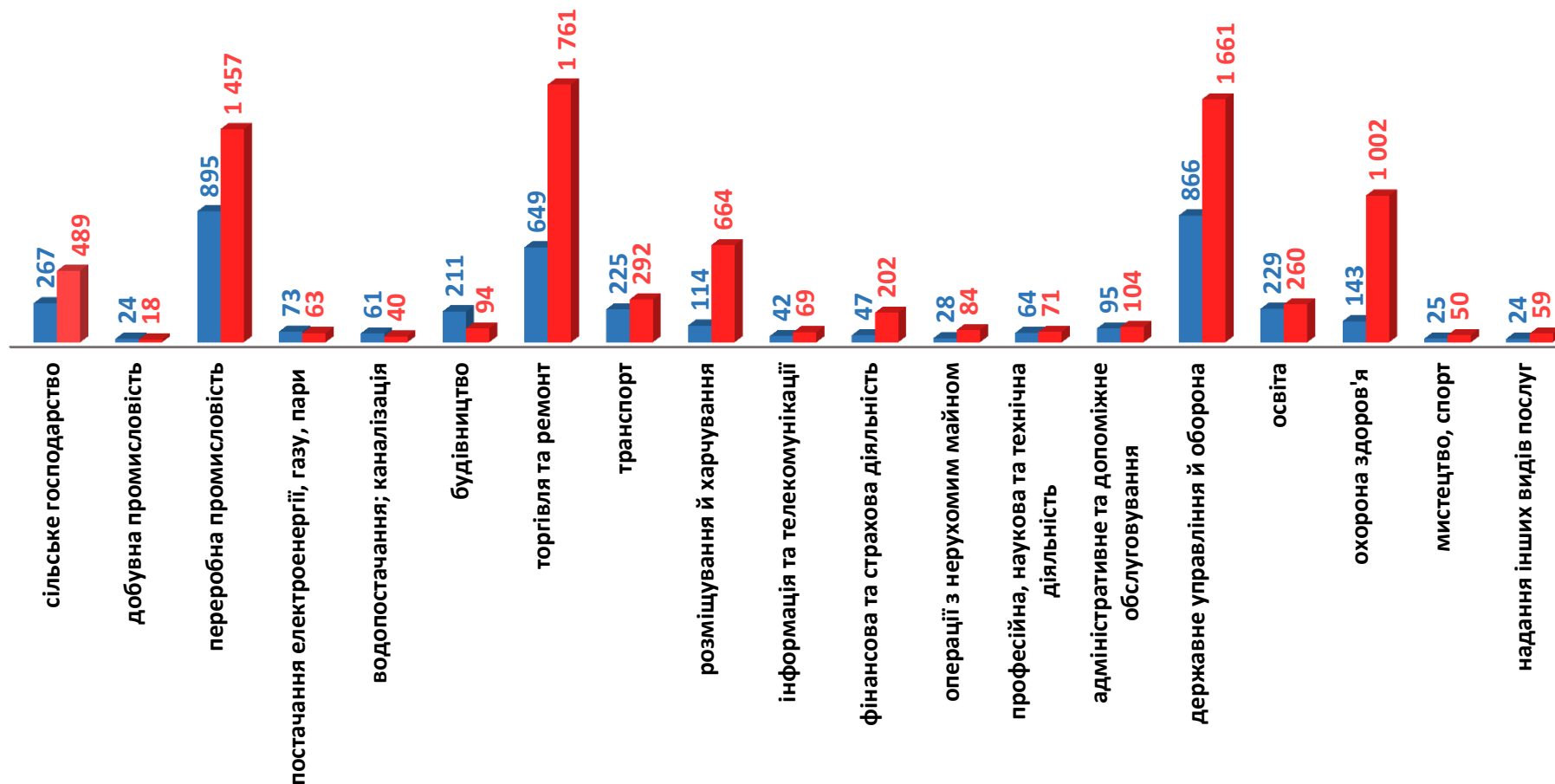
(за статтю та видами економічної діяльності підприємств, на яких вони раніше працювали)



**4 725** чоловіків  
з них:  
**4 082** чоловіків  
раніше працювали

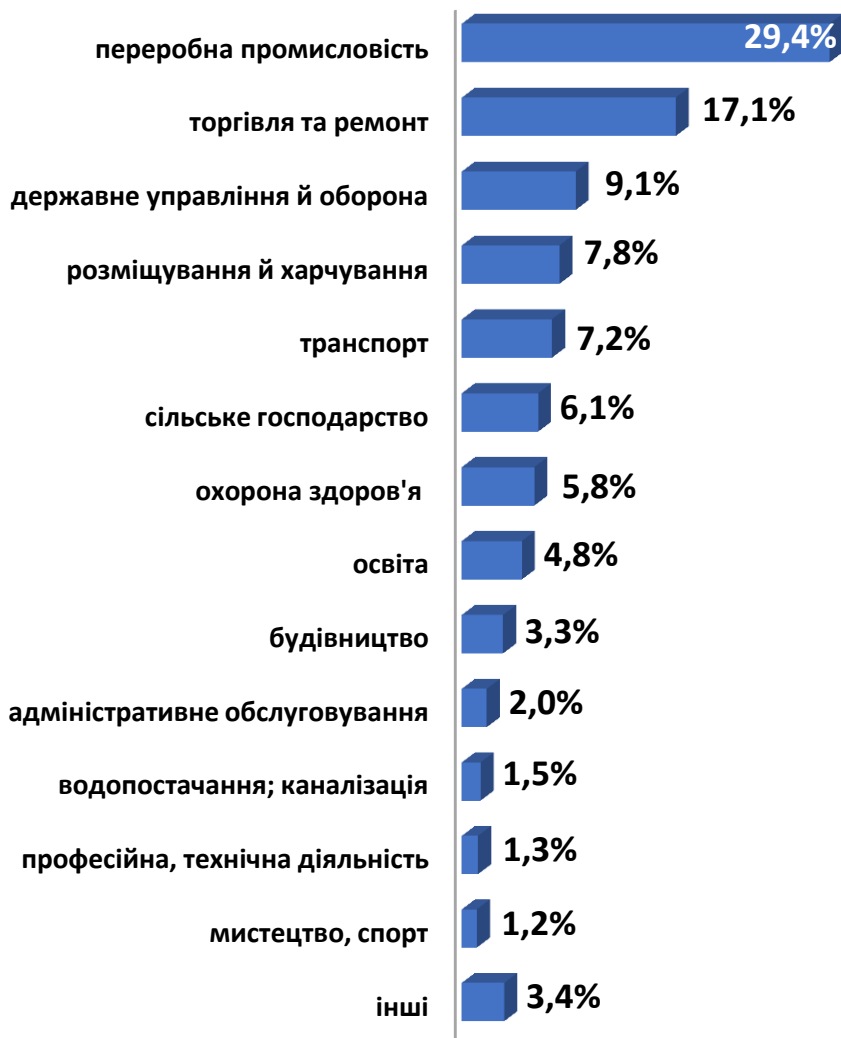


**9 822** жінок  
з них:  
**8 440** жінок  
раніше працювали



Попит та пропозиція на зареєстрованому ринку праці у січні-травні 2021 року

## Структура вакансій, % (за видами економічної діяльності)



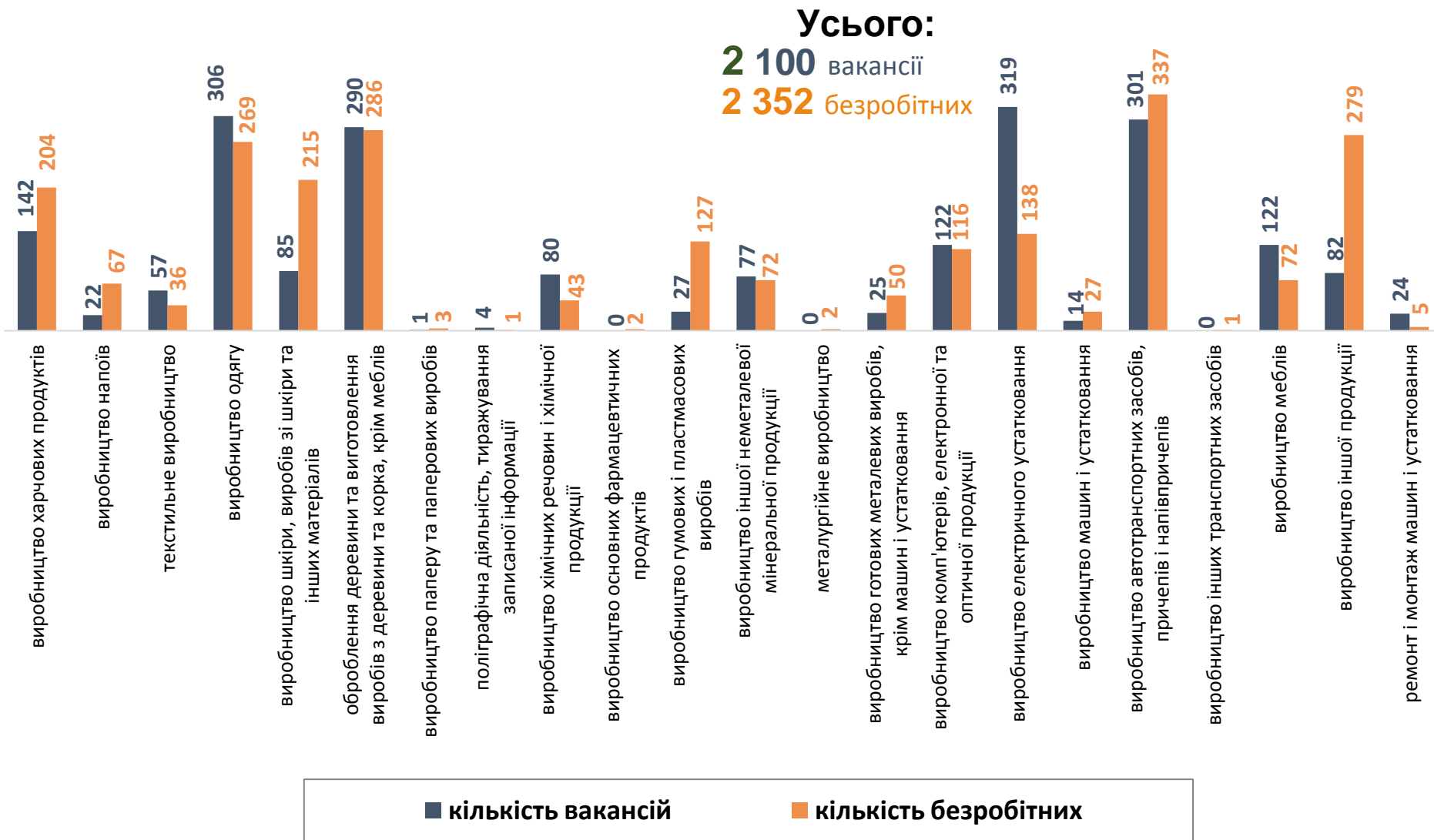
## Структура безробітних, % (за видами економічної діяльності, на яких вони раніше працювали)



0,0% 5,0% 10,0% 15,0% 20,0% 25,0% 30,0% 35,0% 40,0%



### Кількість вакансій та кількість безробітних за окремими видами переробної промисловості



## Кількість безробітних за статтю

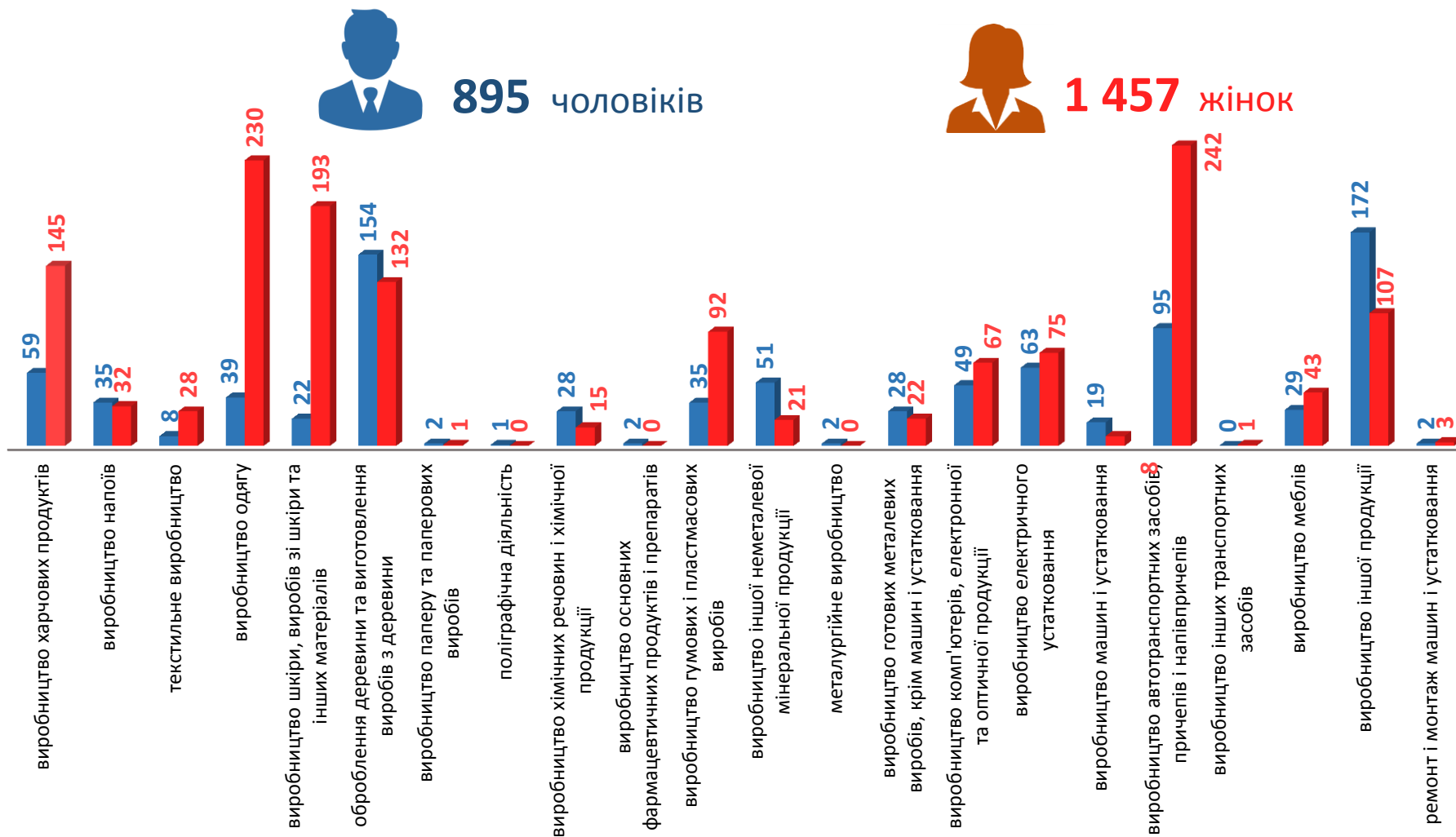
(за статтю та окремими видами переробної промисловості підприємств, на яких вони раніше працювали)



**895** чоловіків



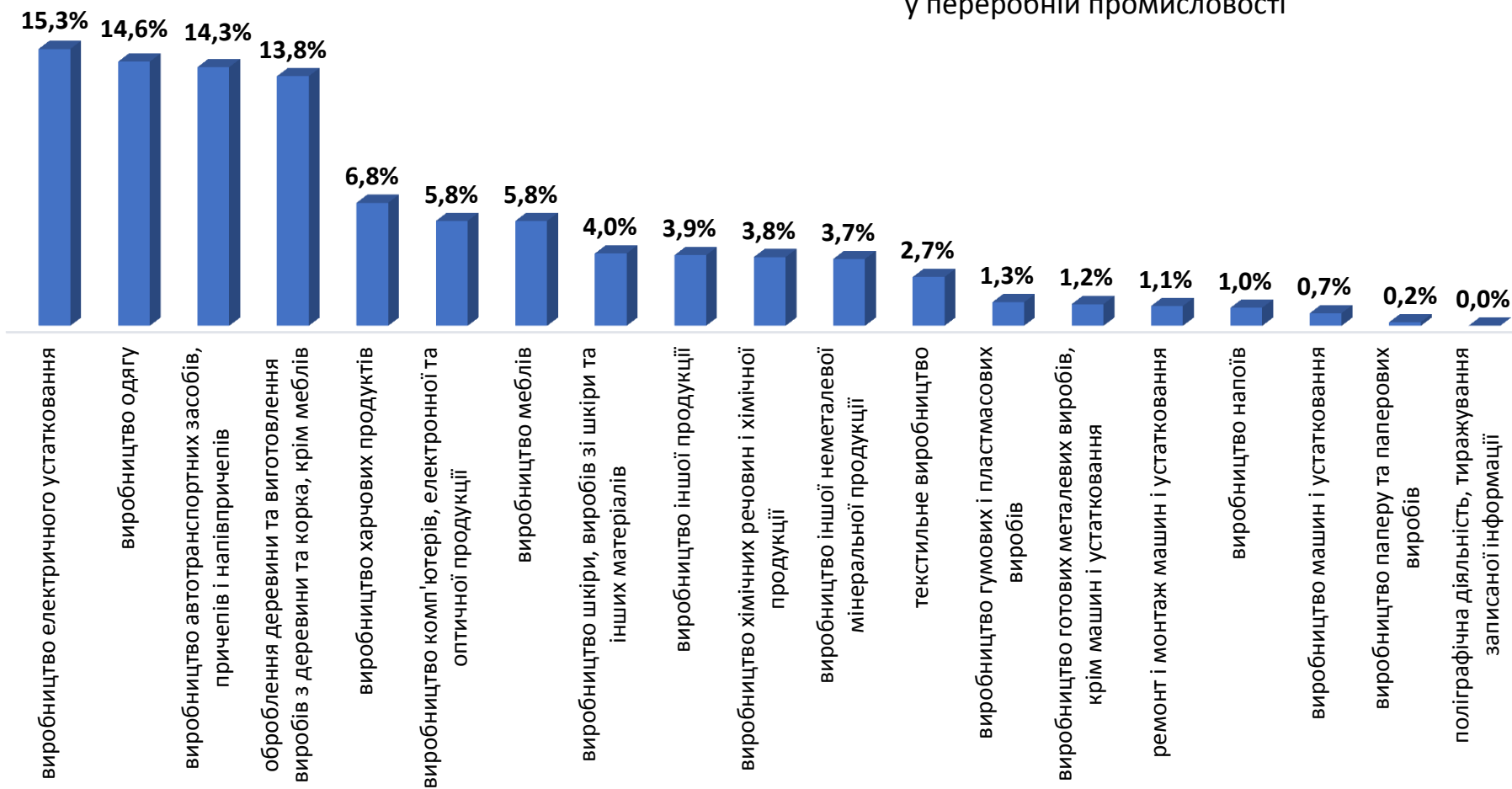
**1 457** жінок





## Структура вакансій за видами переробної промисловості, %

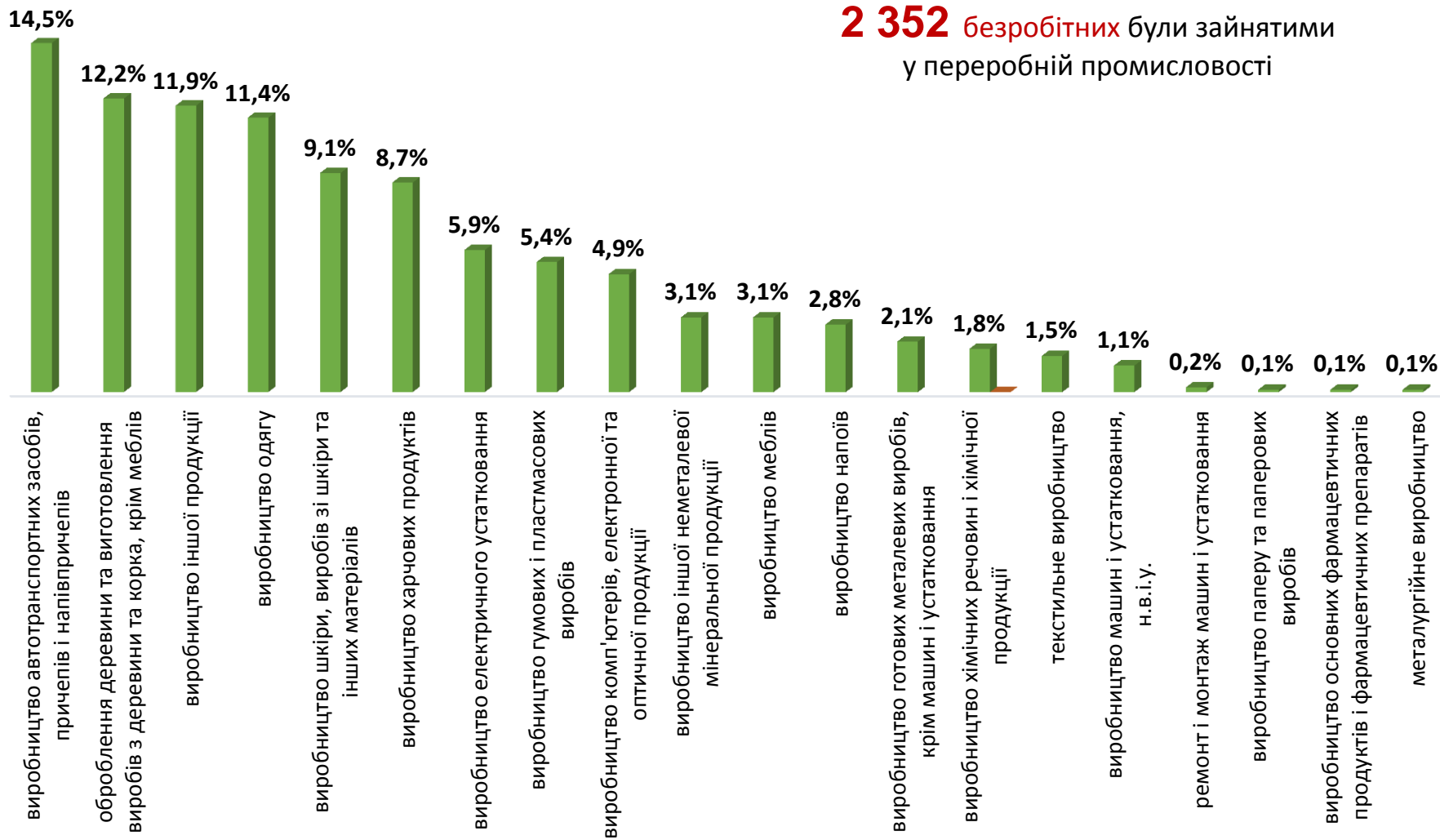
**2 100** вакансій  
у переробній промисловості





## Структура безробітних за видами переробної промисловості, %

**2 352** безробітних були зайнятими у переробній промисловості



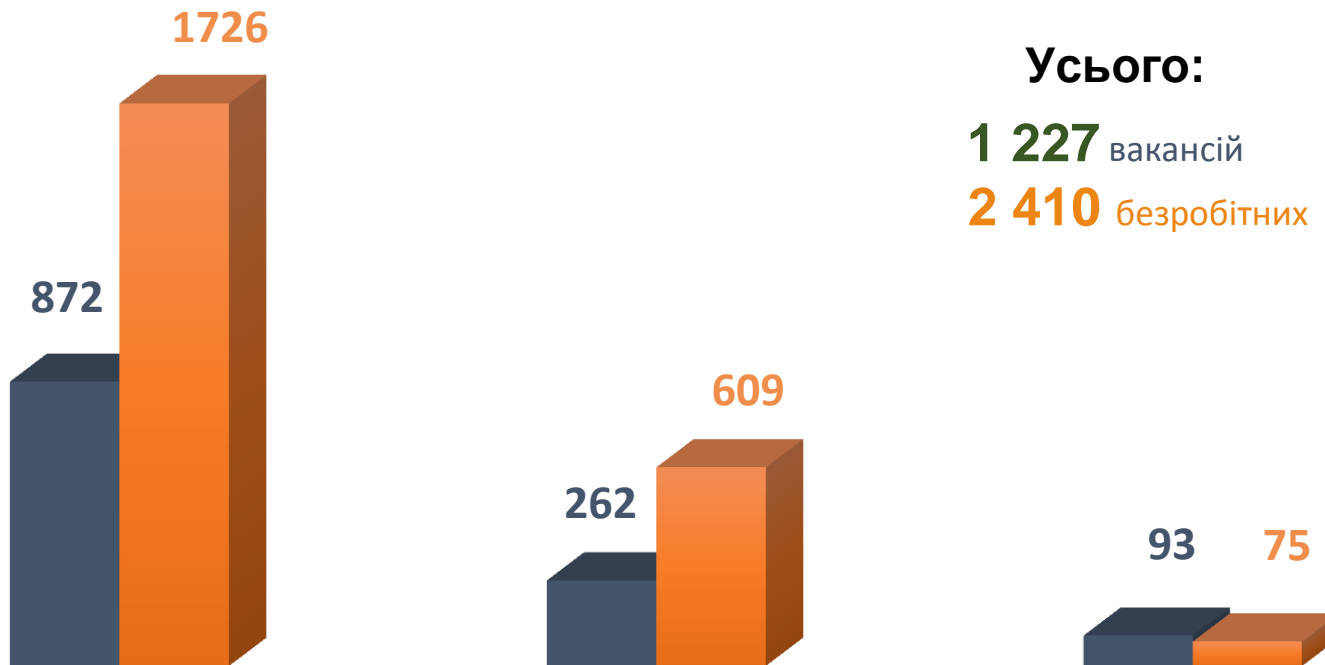


## Кількість вакансій та кількість безробітних за видами оптової та роздрібної торгівлі

Усього:

**1 227** вакансій

**2 410** безробітних



роздрібна торгівля, крім торгівлі автотранспортними засобами

оптова торгівля, крім торгівлі автотранспортними засобами

оптова та роздрібна торгівля автотранспортними засобами

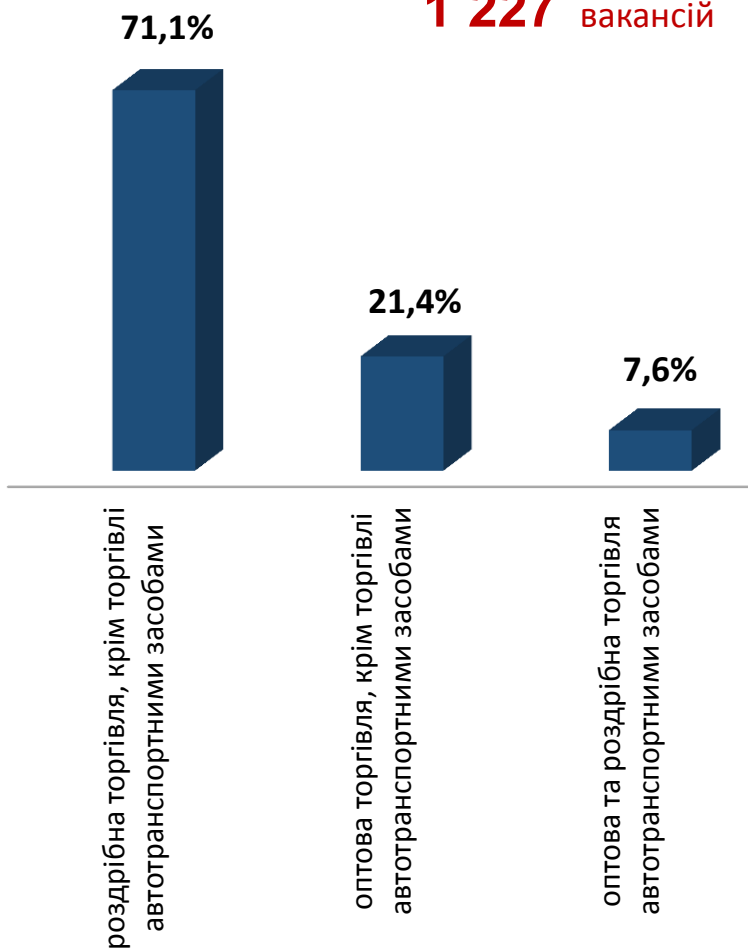
■ Кількість вакансій, одиниць

■ Кількість безробітних, осіб



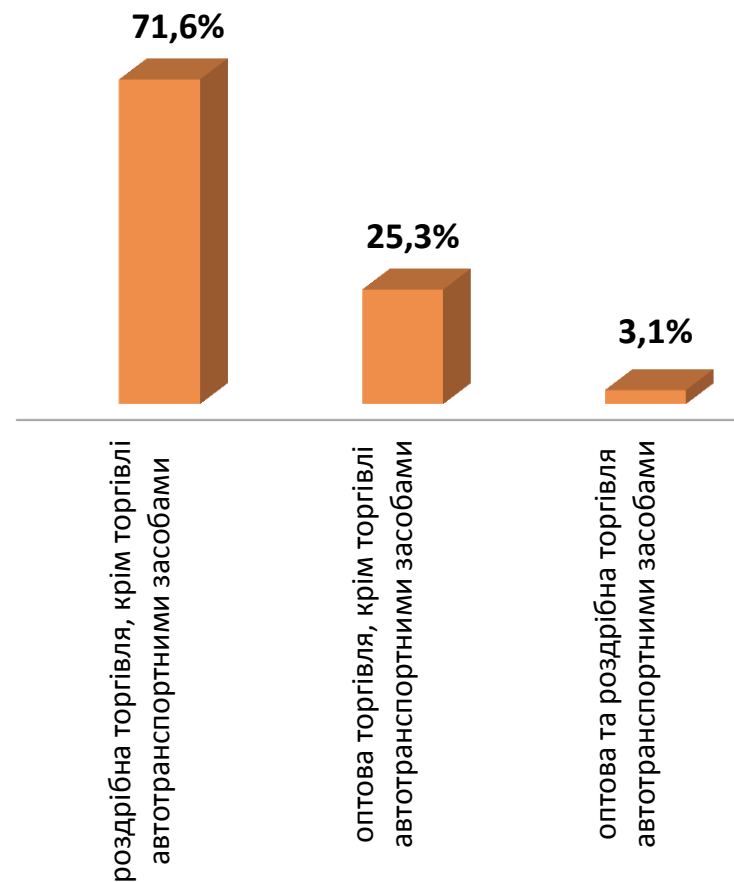
### Структура вакансій за видами оптової та роздрібної торгівлі, %

**1 227** вакансій



### Структура безробітних за видами оптової та роздрібної торгівлі, %

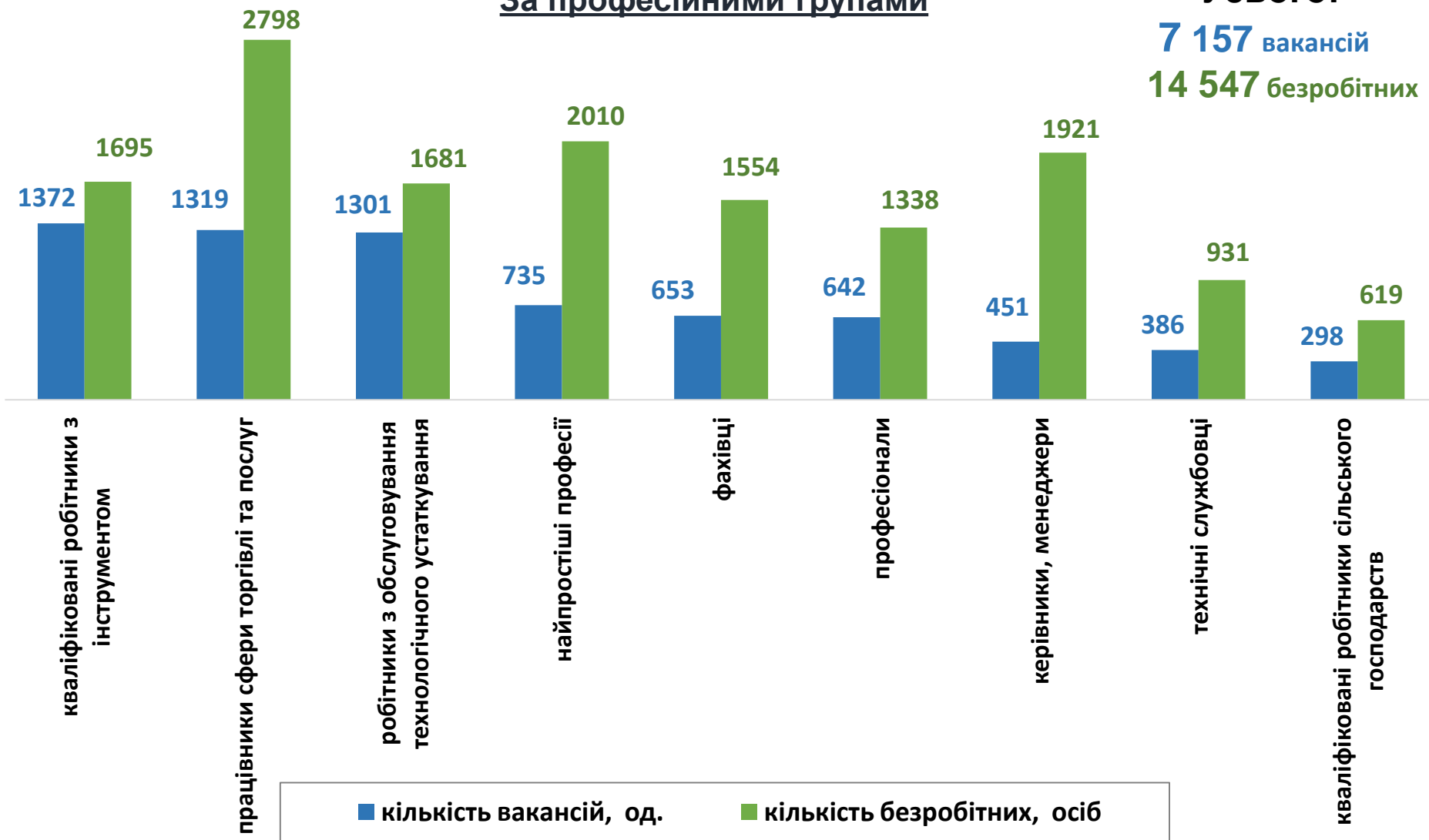
**2 410** безробітних





**Кількість вакансій та кількість безробітних  
За професійними групами**

**Усього:**  
**7 157** вакансій  
**14 547** безробітних



## Кількість безробітних за статтю

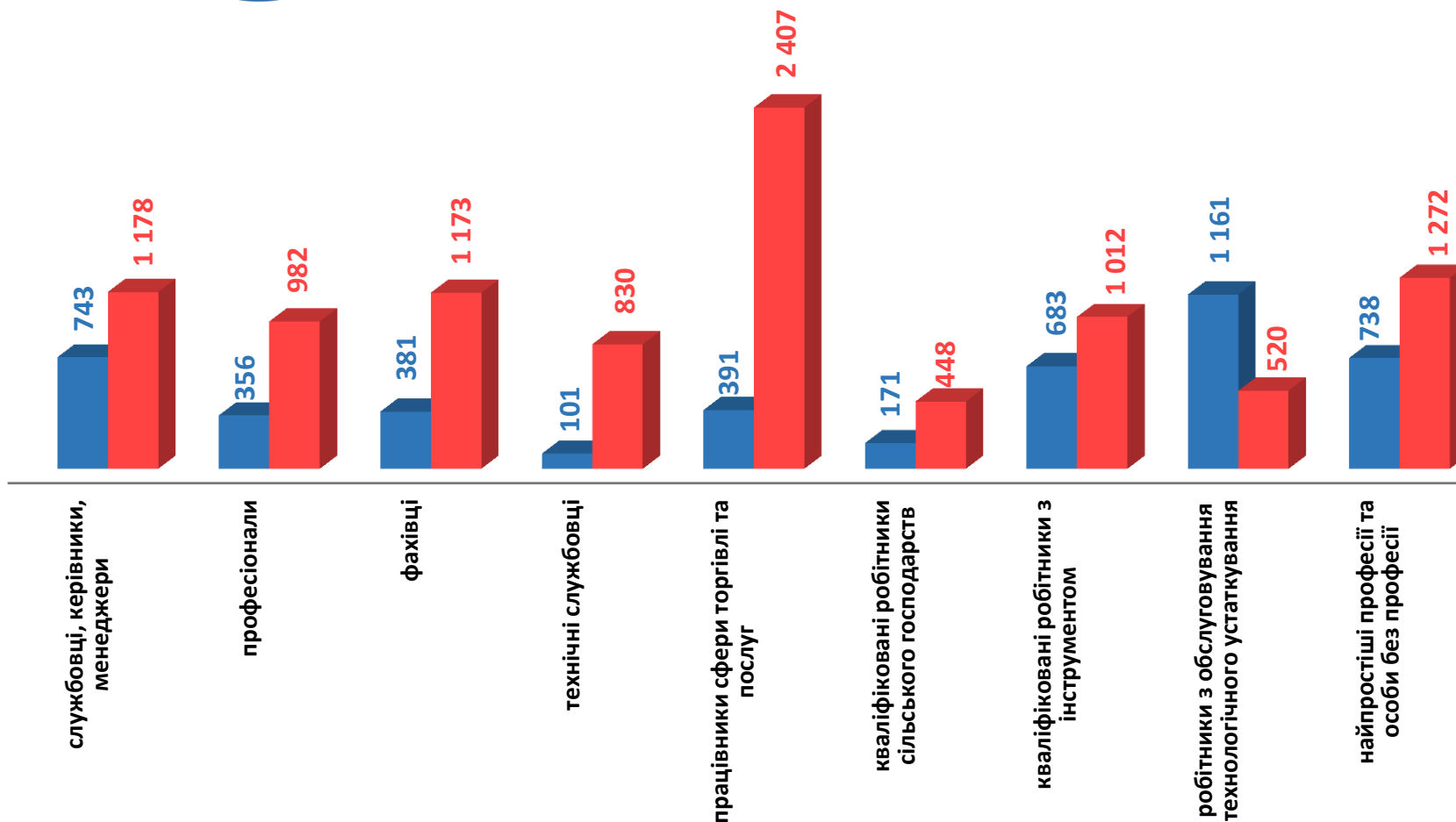
(за статтю та професійними групами)



**4 725** чоловіків



**9 822** жінок



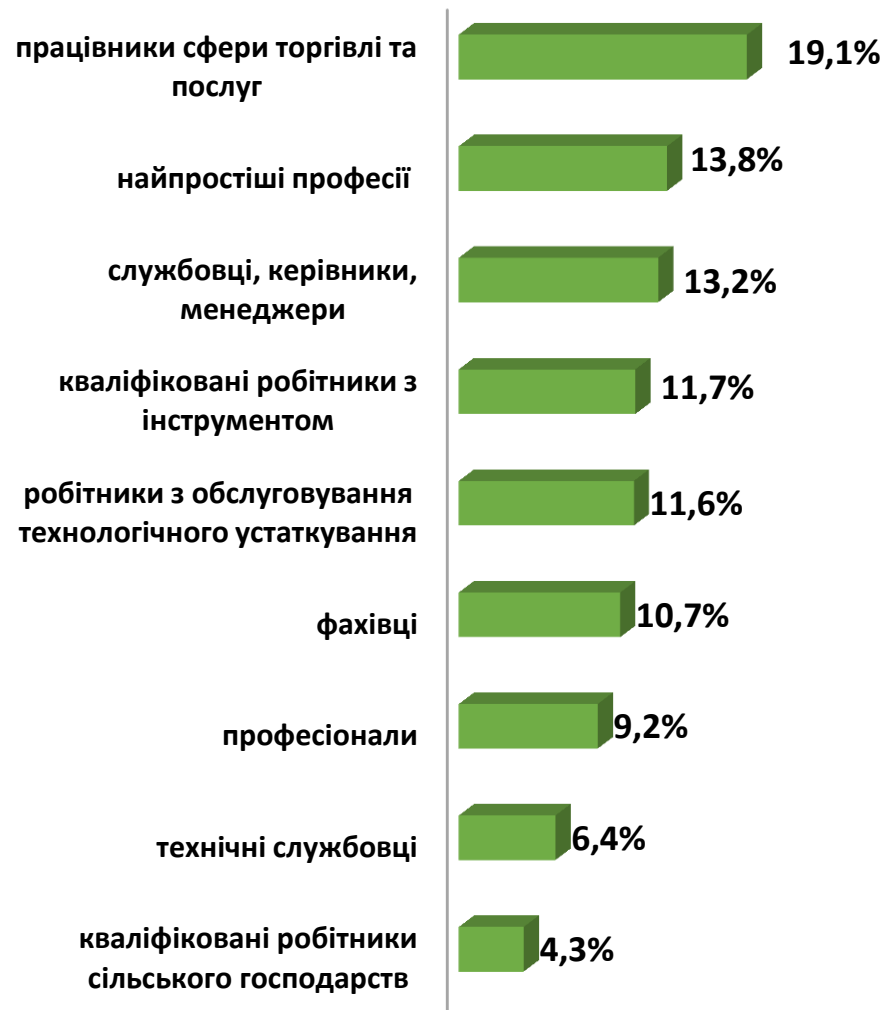


Попит та пропозиція на зареєстрованому  
ринку праці у січні-травні 2021 року

## Структура вакансій за професійними групами, %



## Структура безробітних за професійними групами, %





## Структура працевлаштованих безробітних, %

### За видами економічної діяльності



### За професійними групами



### Структура працевлаштованих безробітних, % (за статтю та видами економічної діяльності)



**ЧОЛОВІКИ**



**ЖІНКИ**



## Структура працевлаштованих безробітних, %

(за статтю та професійними групами)



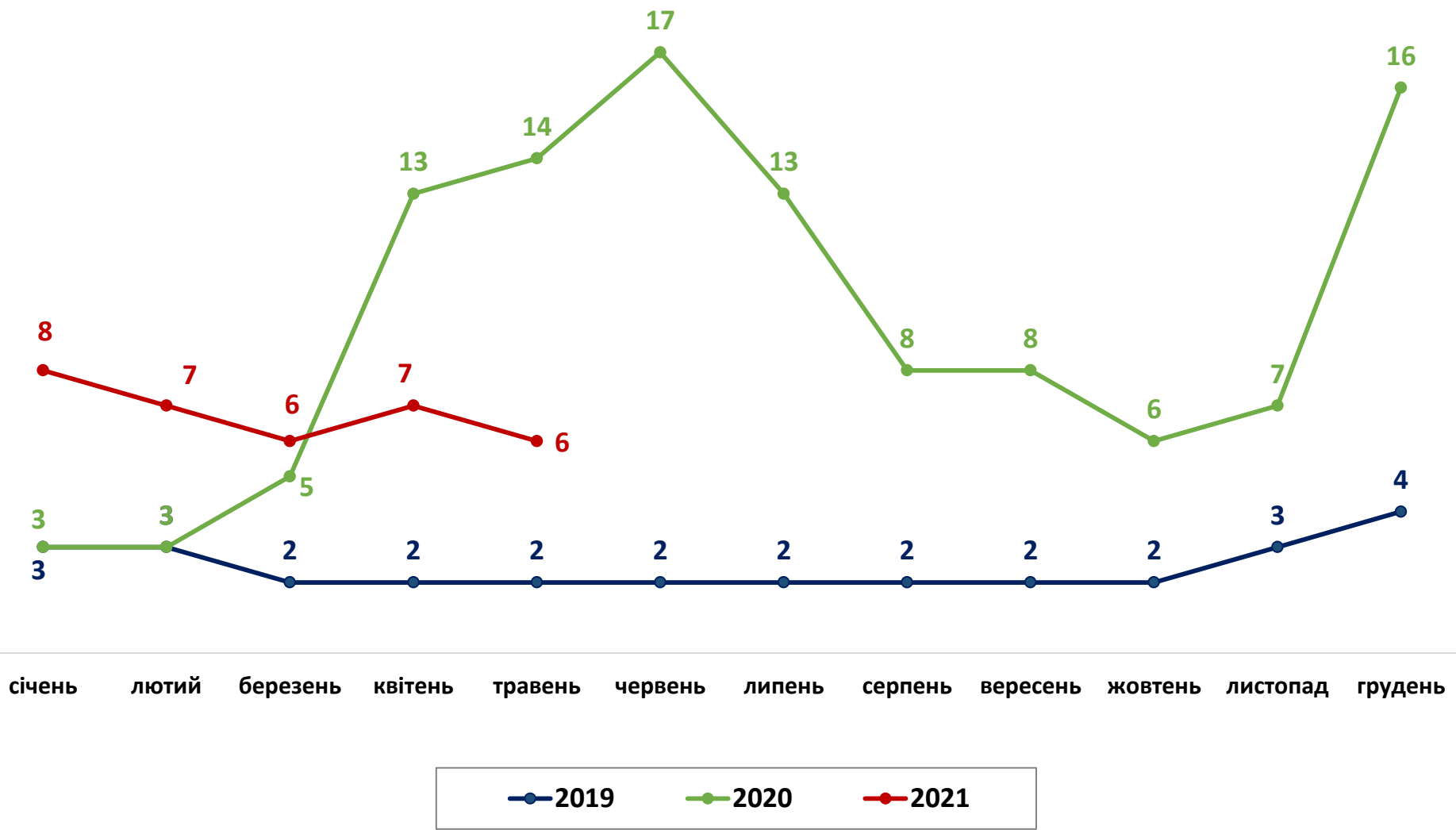
ЧОЛОВІКИ



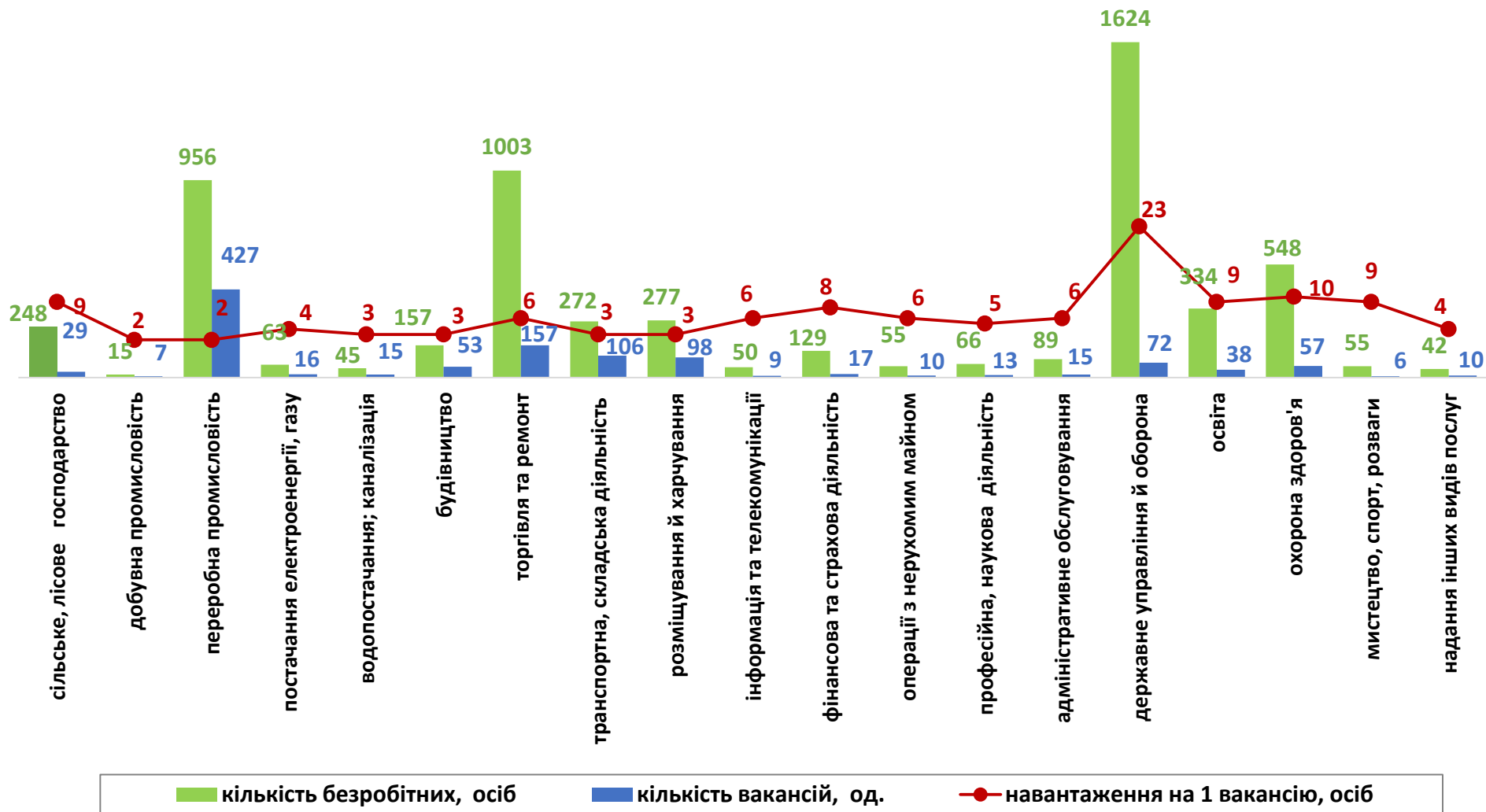
ЖІНКИ



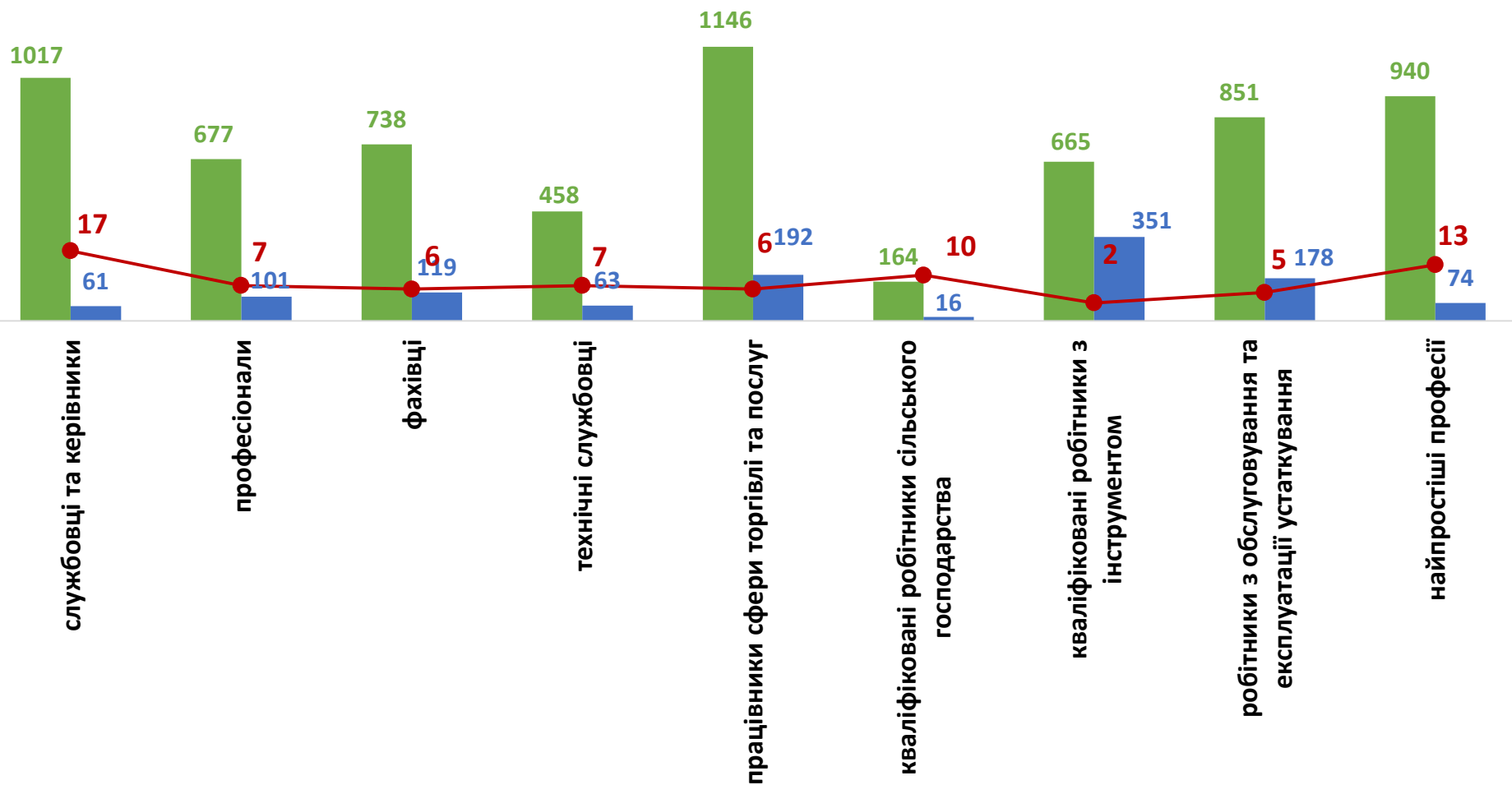
Кількість претендентів на 1 вакансію, станом на кінець місяця, осіб



**Кількість зареєстрованих безробітних, кількість вакансій та кількість претендентів на 1 вакансію, станом на 1 червня 2021 р.  
За видами економічної діяльності**



**Кількість зареєстрованих безробітних, кількість вакансій та кількість претендентів на 1 вакансію, станом на 1 червня 2021 р.  
За професійними групами**



■ кількість безробітних, осіб

■ кількість вакансій, од.

● навантаження на 1 вакансію, осіб



**Професії, за якими кількість вакансій є найбільшою, станом на 1 червня 2021 року  
за професійними групами**

**Керівники, менеджери**

менеджер (управитель) зі збуту  
начальник відділу поштового зв'язку  
головний бухгалтер  
начальник відділу  
керівник структурного підрозділу

**Професіонали, фахівці**

бухгалтер  
сестра медична (брат медичний)  
спеціаліст державної служби  
інспектор  
фахівець  
вчитель  
фармацевт

**Технічні службовці**

адміністратор  
листоноша (поштар)  
касир торговельного залу  
діловод  
оператор поштового зв'язку

**Працівники сфери торгівлі та  
послуг**

продавець продовольчих товарів  
кухар  
продавець-консультант  
охоронник  
офіціант  
продавець непродовольчих товарів





**Професії, за якими кількість вакансій є найбільшою, станом на 1 червня 2021 року  
за професійними групами**

**Кваліфіковані робітники  
сільського господарства**

робітник на лісокультурних роботах

лісоруб

овочівник

**Кваліфіковані робітники  
з інструментом**

швачка

в'язальник схемних джгутів, кабелів

верстатник деревообробних верстатів

пекар

монтер кабельного виробництва

**Робітники з обслуговування  
устаткування**

водій автотранспортних засобів

складальник

оператор швацького устаткування

**Найпростіші професії**

підсобний робітник

прибиральник службових приміщень

вантажник

сторож



## Професії, по яких чисельність безробітних є найбільшою, станом на 1 червня 2021 року ТОП-20

- ✓ оператор котельні
- ✓ продавець продовольчих товарів
- ✓ підсобний робітник
- ✓ прибиральник службових приміщень
- ✓ соціальний робітник
- ✓ бухгалтер
- ✓ продавець непродовольчих товарів
- ✓ продавець-консультант
- ✓ спеціаліст державної служби (місцевого самоврядування)
- ✓ опалювач
- ✓ швачка
- ✓ робітник на лісокультурних (лісогосподарських) роботах
- ✓ водій автотранспортних засобів
- ✓ машиніст (кочегар) котельні
- ✓ сестра медична (брат медичний)
- ✓ кухар
- ✓ охоронник
- ✓ адміністратор
- ✓ головний бухгалтер
- ✓ листоноша (поштар)

Професії, по яких чисельність безробітних за статтю є найбільшою,  
станом на 1 червня 2021 року

ТОП-10



Чоловіки

- ✓ оператор котельні
- ✓ підсобний робітник
- ✓ водій автотранспортних засобів
- ✓ машиніст (кочегар) котельні
- ✓ опалювач
- ✓ охоронник
- ✓ голова органу місцевого самоврядування
- ✓ сторож
- ✓ верстатник деревообробних верстатів
- ✓ військовослужбовець



Жінки

- ✓ продавець продовольчих товарів
- ✓ прибиральник службових приміщень
- ✓ соціальний робітник
- ✓ бухгалтер
- ✓ продавець непродовольчих товарів
- ✓ продавець-консультант
- ✓ швачка
- ✓ підсобний робітник
- ✓ спеціаліст державної служби (місцевого самоврядування)
- ✓ сестра медична

## Попит та пропозиція на зареєстрованому ринку праці у січні-травні 2021 року

✓ Професії, за якими спостерігався найбільший дефіцит вакансій серед усіх професій (за Класифікатором професій), у січні-травні 2021 року

- ✓ оператор котельні
- ✓ соціальний робітник
- ✓ опалювач
- ✓ прибиральник службових приміщень
- ✓ машиніст (кочегар) котельної
- ✓ спеціаліст державної служби (місцевого самоврядування)
- ✓ продавець непродовольчих товарів
- ✓ голова органу місцевого самоврядування (міський, сільський і т. ін.)
- ✓ комерсант
- ✓ директор (керівник) малої торговельної фірми
- ✓ секретар місцевої ради (сільської, селищної, міської і т. ін.)
- ✓ головний бухгалтер
- ✓ директор (начальник, інший керівник) підприємства
- ✓ керівник гуртка
- ✓ військовослужбовець

✓ Професії, за якими спостерігався найбільший дефіцит кадрів серед усіх професій (за Класифікатором професій), у січні-травні 2021 року

- ✓ швачка
- ✓ водій автотранспортних засобів
- ✓ складальник
- ✓ кухар
- ✓ в'язальник схемних джгутів, кабелів та шнурів
- ✓ верстатник деревообробних верстатів
- ✓ офіціант
- ✓ оператор швацького устаткування
- ✓ робітник на лісокультурних (лісогосподарських) роботах
- ✓ бармен
- ✓ охоронник
- ✓ оператор автоматичної лінії підготовки та паяння електрорадіоелементів на друкарських платах
- ✓ продавець продовольчих товарів
- ✓ пекар
- ✓ вантажник